

# POLINDEX 2024

## *Structures socio-politiques et perceptions sur la démocratie niveau national et européen par groupe d'âge*

**Prof. Dr. Philippe Poirier**

*Titulaire de la Chaire de recherche en études parlementaires  
Université du Luxembourg*

**Antonella di Pasquale**

*Senior Research Executive Panel Manager ILRES*

**Dr Agnes Darabos**

*Chercheuse à la Chaire de recherche en études parlementaires  
Université du Luxembourg*

*Chambre des Députés du Grand-Duché de Luxembourg, 28 novembre 2024*



**uni.lu**  
UNIVERSITÉ DU  
LUXEMBOURG

**ILRES**



**Chaire de recherche  
en études parlementaires**

## Plan

- I. Le cadre technique, théorique et contextuel de l'étude
- II. La structure démographique et socio-économique par groupe d'âge
- III. Le devenir de soi et la situation économique par groupe d'âge
- IV. Le Luxembourg et la démocratie, la perception par groupe d'âge
- V. La construction de l'opinion politique par groupe d'âge
- VI. Les volontés politiques des concitoyens étrangers par groupe d'âge
- VII. Le comportement politique par groupe d'âge
- VIII. La construction du rapport à l'Union européenne par groupe d'âge

## Synthèse



# Le cadre technique, théorique et contextuel de l'étude

Partie I

# L'Observatoire Politique- POLINDEX

L'Observatoire Politique (POLINDEX) est une étude sociologique de la Chaire de recherche en études parlementaires de l'Université du Luxembourg (<http://chaireparlementaire.uni.lu>) commanditée par la Chambre des Députés du Luxembourg (<https://www.chd.lu>) qui vise à établir un état politique et social du Luxembourg, à partir de l'exécution d'un sondage annuel par la société ILRES S.A. (<https://ilres.com/home>) dans une perspective comparative à d'autres démocraties européennes (Allemagne, France, Italie et Royaume-Uni).

Fort de l'expérience passée réussie des études électorales quinquennales opérées depuis près de vingt ans par l'Université du Luxembourg, POLINDEX, vise à rendre compte désormais sur une base annuelle, non-partisane et scientifique, des éventuelles transformations des valeurs individuelles et collectives (et leurs conséquences en termes de cohésion sociale et de légitimité politique) des Luxembourgeois de citoyenneté et des résidents étrangers au Grand-Duché de Luxembourg. Il s'agit d'obtenir des résultats de recherche ayant trait aux rapports à la démocratie, aux institutions et aux organisations de la société civile et de constituer une base de données socioculturelles, socioéconomiques et sociopolitiques sur les déterminants du vote, les comportements politiques et les représentations sociales pour améliorer la prise de décision au Luxembourg et en Europe.

Sous la direction du Pr. Dr. Philippe Poirier, titulaire de la Chaire de recherche des études parlementaires, le questionnaire a été construit d'après trois modèles théoriques fondamentaux en sociologie politique : a) L'étude des clivages d'après le modèle des politistes américain Seymour M. Lipset et norvégien Stein Rokkan ; b) L'individuation selon le modèle du psychologue analytique suisse Carl Gustav Jung ; c) Le rapport matérialiste/post-matérialiste selon le modèle du sociologue américain Ronald Inglehart.

- 1561 résidents ont répondu au sondage dont 1066 électeurs et 495 étrangers.
- Le sondage a été réalisé en ligne via le MyPanel de ILRES
- L'analyse des données anonymisées a été réalisée localement par ILRES
- L'Université du Luxembourg a reçu la base anonymisée des sondages

# Le sondage POLINDEX

(Loi du 14 décembre 2015)

## 1. Nom de l'organisme ayant réalisé le sondage

- ILRES S.A.

41, rue du Puits Romain

L-8070 Bertrange

## • 2. Nom et qualité de l'acheteur du sondage

- Chaire de recherche en études parlementaires de l'Université du Luxembourg pour le compte de la Chambre des députés du Luxembourg

## • 3. Nombre de personnes interrogées et la composition de l'échantillon

- 1558 résidents à Luxembourg à partir de 18 ans
- 1058 électeurs de nationalité luxembourgeoise ayant le droit de vote pour les élections législatives.
- 500 résidents de nationalité étrangères exclusivement n'ayant pas le droit de vote

## • 4. Date de la collecte des données

- Du 15 au 29 mai 2024

## • 5. Traitement des données

- Pondération des variables: région, âge, sexe.



# Indications supplémentaires pour l'Autorité luxembourgeoise indépendante de l'audiovisuel (ALIA)

## 6. Objet du sondage

- Observatoire de la politique POLINDEX

## 7. Méthode utilisée pour la collecte des données

- Collecte des données par sondage en ligne (CAWI – Computer Assisted Web Interview)

## 8. Méthode d'échantillonnage

La méthodologie utilisée pour la mise en place des deux échantillons est celle des quotas.

L'échantillonnage des électeurs et des résidents étrangers ont été gérés séparément. Les variables de profils utilisées dans la mise en place de l'échantillon initial sont : L'âge, le sexe, la région d'habitation. La répartition des résidents selon ces variables a été faite en accord avec les statistiques officielles du STATEC (Institut national de la statistique et des études économiques du Grand-Duché de Luxembourg).

La sélection des répondants à inviter s'est faite sur base des statistiques du Statec, et chaque groupe d'invitations a été représentatif de ces dernières. La sélection au sein d'une cohorte dans la base MyPanel globale s'est fait aléatoirement via notre programme d'envoi d'invitations. La procédure d'invitation consiste en une sélection hiérarchisée des panélistes inversement proportionnelle au nombre de sollicitations préalablement envoyées. Grâce à cette règle, chaque panéliste reçoit environ le même nombre d'invitations, et nous évitons ainsi la « sur sollicitation ». Les nouveaux inscrits se voient ainsi également rapidement invités après inscription.

## 9. Fiabilité statistique

- La fiabilité statistique pour un échantillon aléatoire (probabiliste) est définie par la marge d'erreur (voir page suivante)



# Fehlertoleranztabelle

**Lesebeispiel:** In einer Stichprobe von 1000 Personen sei ein Anteil von 20% für ein Merkmal ermittelt worden.

Dann liegt der wahre Wert der Grundgesamtheit mit 95%iger Wahrscheinlichkeit im Intervall  $20\% \pm 2,5\%$  also zwischen 17,5% und 22,5%.

Die Tabelle basiert auf der Formel für das Konfidenzintervall bei Zufallsstichproben mit großen Grundgesamtheiten:  $K(p, n) \approx 196 \sqrt{p(1-p)/n}$

In Feldern mit "----" beträgt das Konfidenzintervall mehr als die Hälfte des Anteils und obige Formel ist nicht mehr anwendbar.

Größe der Stichprobe n=	Anteilswerte in der Stichprobe																		
	1%	2%	3%	4%	5%	10%	15%	20%	25%	30%	35%	40%	45%	50%	60%	70%	80%	90%	95%
100	---	---	---	---	---	---	7,0%	7,8%	8,5%	9,0%	9,3%	9,6%	9,8%	9,8%	9,6%	9,0%	7,8%	---	---
200	---	---	---	---	---	4,2%	4,9%	5,5%	6,0%	6,4%	6,6%	6,8%	6,9%	6,9%	6,8%	6,4%	5,5%	4,2%	---
300	---	---	---	---	2,5%	3,4%	4,0%	4,5%	4,9%	5,2%	5,4%	5,5%	5,6%	5,7%	5,5%	5,2%	4,5%	3,4%	2,5%
400	---	---	---	1,9%	2,1%	2,9%	3,5%	3,9%	4,2%	4,5%	4,7%	4,8%	4,9%	4,9%	4,8%	4,5%	3,9%	2,9%	2,1%
500	---	---	---	1,7%	1,9%	2,6%	3,1%	3,5%	3,8%	4,0%	4,2%	4,3%	4,4%	4,4%	4,3%	4,0%	3,5%	2,6%	1,9%
600	---	---	1,4%	1,6%	1,7%	2,4%	2,9%	3,2%	3,5%	3,7%	3,8%	3,9%	4,0%	4,0%	3,9%	3,7%	3,2%	2,4%	1,7%
700	---	---	1,3%	1,5%	1,6%	2,2%	2,6%	3,0%	3,2%	3,4%	3,5%	3,6%	3,7%	3,7%	3,6%	3,4%	3,0%	2,2%	1,6%
800	---	1,0%	1,2%	1,4%	1,5%	2,1%	2,5%	2,8%	3,0%	3,2%	3,3%	3,4%	3,4%	3,5%	3,4%	3,2%	2,8%	2,1%	1,5%
900	---	0,9%	1,1%	1,3%	1,4%	2,0%	2,3%	2,6%	2,8%	3,0%	3,1%	3,2%	3,3%	3,3%	3,2%	3,0%	2,6%	2,0%	1,4%
1000	---	0,9%	1,1%	1,2%	1,4%	1,9%	2,2%	2,5%	2,7%	2,8%	3,0%	3,0%	3,1%	3,1%	3,0%	2,8%	2,5%	1,9%	1,4%
1100	---	0,8%	1,0%	1,2%	1,3%	1,8%	2,1%	2,4%	2,6%	2,7%	2,8%	2,9%	2,9%	3,0%	2,9%	2,7%	2,4%	1,8%	1,3%
1200	---	0,8%	1,0%	1,1%	1,2%	1,7%	2,0%	2,3%	2,5%	2,6%	2,7%	2,8%	2,8%	2,8%	2,8%	2,6%	2,3%	1,7%	1,2%
1300	---	0,8%	0,9%	1,1%	1,2%	1,6%	1,9%	2,2%	2,4%	2,5%	2,6%	2,7%	2,7%	2,7%	2,7%	2,5%	2,2%	1,6%	1,2%
1400	---	0,7%	0,9%	1,0%	1,1%	1,6%	1,9%	2,1%	2,3%	2,4%	2,5%	2,6%	2,6%	2,6%	2,6%	2,4%	2,1%	1,6%	1,1%
1500	---	0,7%	0,9%	1,0%	1,1%	1,5%	1,8%	2,0%	2,2%	2,3%	2,4%	2,5%	2,5%	2,5%	2,5%	2,3%	2,0%	1,5%	1,1%
1600	0,5%	0,7%	0,8%	1,0%	1,1%	1,5%	1,7%	2,0%	2,1%	2,2%	2,3%	2,4%	2,4%	2,5%	2,4%	2,2%	2,0%	1,5%	1,1%
1700	0,5%	0,7%	0,8%	0,9%	1,0%	1,4%	1,7%	1,9%	2,1%	2,2%	2,3%	2,3%	2,4%	2,4%	2,3%	2,2%	1,9%	1,4%	1,0%
1800	0,5%	0,6%	0,8%	0,9%	1,0%	1,4%	1,6%	1,8%	2,0%	2,1%	2,2%	2,3%	2,3%	2,3%	2,3%	2,1%	1,8%	1,4%	1,0%
1900	0,4%	0,6%	0,8%	0,9%	1,0%	1,3%	1,6%	1,8%	1,9%	2,1%	2,1%	2,2%	2,2%	2,2%	2,2%	2,1%	1,8%	1,3%	1,0%
2000	0,4%	0,6%	0,7%	0,9%	1,0%	1,3%	1,6%	1,8%	1,9%	2,0%	2,1%	2,1%	2,2%	2,2%	2,1%	2,0%	1,8%	1,3%	1,0%
2500	0,4%	0,5%	0,7%	0,8%	0,9%	1,2%	1,4%	1,6%	1,7%	1,8%	1,9%	1,9%	2,0%	2,0%	1,9%	1,8%	1,6%	1,2%	0,9%
3000	0,4%	0,5%	0,6%	0,7%	0,8%	1,1%	1,3%	1,4%	1,5%	1,6%	1,7%	1,8%	1,8%	1,8%	1,8%	1,6%	1,4%	1,1%	0,8%
4000	0,3%	0,4%	0,5%	0,6%	0,7%	0,9%	1,1%	1,2%	1,3%	1,4%	1,5%	1,5%	1,5%	1,5%	1,5%	1,4%	1,2%	0,9%	0,7%
5000	0,3%	0,4%	0,5%	0,5%	0,6%	0,8%	1,0%	1,1%	1,2%	1,3%	1,3%	1,4%	1,4%	1,4%	1,4%	1,3%	1,1%	0,8%	0,6%
6000	0,3%	0,4%	0,4%	0,5%	0,6%	0,8%	0,9%	1,0%	1,1%	1,2%	1,2%	1,2%	1,3%	1,3%	1,2%	1,2%	1,0%	0,8%	0,6%
8000	0,2%	0,3%	0,4%	0,4%	0,5%	0,7%	0,8%	0,9%	0,9%	1,0%	1,0%	1,1%	1,1%	1,1%	1,1%	1,0%	0,9%	0,7%	0,5%
10000	0,2%	0,3%	0,3%	0,4%	0,4%	0,6%	0,7%	0,8%	0,8%	0,9%	0,9%	1,0%	1,0%	1,0%	1,0%	0,9%	0,8%	0,6%	0,4%
11000	0,2%	0,3%	0,3%	0,4%	0,4%	0,6%	0,7%	0,7%	0,8%	0,9%	0,9%	0,9%	0,9%	0,9%	0,9%	0,9%	0,7%	0,6%	0,4%
20000	0,1%	0,2%	0,2%	0,3%	0,3%	0,4%	0,5%	0,6%	0,6%	0,6%	0,7%	0,7%	0,7%	0,7%	0,7%	0,6%	0,6%	0,4%	0,3%
25000	0,1%	0,2%	0,2%	0,2%	0,3%	0,4%	0,4%	0,5%	0,5%	0,6%	0,6%	0,6%	0,6%	0,6%	0,6%	0,6%	0,5%	0,4%	0,3%
30000	0,1%	0,2%	0,2%	0,2%	0,2%	0,3%	0,4%	0,5%	0,5%	0,5%	0,5%	0,6%	0,6%	0,6%	0,6%	0,5%	0,5%	0,3%	0,2%

Tensions entre les modèles démocratiques  
provoquant une compétition permanente sur le système des valeurs  
et le cadre institutionnel qui les incarne en Europe

Libéralisme



Développement durable

Etat providence



Démocratie  
procédurale et  
normative

Démocratie  
normative et  
rédemptrice

Gouvernance & Multiculturalisme

Gouvernement Démocratie représentative & consociative

Souverainisme & Culture de référence



Tensions entre les modèles économiques  
provoquant une compétition permanente  
sur la définition et la priorisation des politiques publiques  
qui les incarne en Europe

Individuation  
des  
politiques  
publiques



Transition  
énergétique

Politiques  
publiques  
redistributives  
universalistes



Quatrième  
révolution  
technologique et  
industrielle

Capitalisme et société  
de consommation

Fiscalités  
incitatives pour  
une économie  
circulaire

Etat subsidiaire

Fiscalités  
incitatives à la  
croissance  
économique

# Les enjeux au Luxembourg d'après les études post-électorales législatives et européennes de 2018 et de 2019

S  
p  
h  
è  
r  
e  
p  
o  
l  
i  
t  
i  
q  
u  
e

- Logement- LUX
- Environnement- UE & LUX
- Inflation- LUX
- Immigration- UE

Enjeux  
politiques à  
traiter

Enjeux du  
vote

- Construction de l'opinion par les médias traditionnels
- Indétermination électorale temporelle forte (LEG & EURO)
- Vote de valeurs & personnalisation limitée mais déterminante (exemple GOERENS Euro)
- Disparité forte d'après l'âge par électorat sur une échelle droite/ gauche

Enjeux vis-  
à-vis de  
l'Union

Enjeux  
corps  
électoral

- Confiance dans la démocratie au Luxembourg et en recul dans le système institutionnel UE
- Approfondissement de l'Union et plus grande responsabilité dans certaines politiques publiques
- Souverainisme fiscal
- Elargissement suspendu (exemple Turquie)

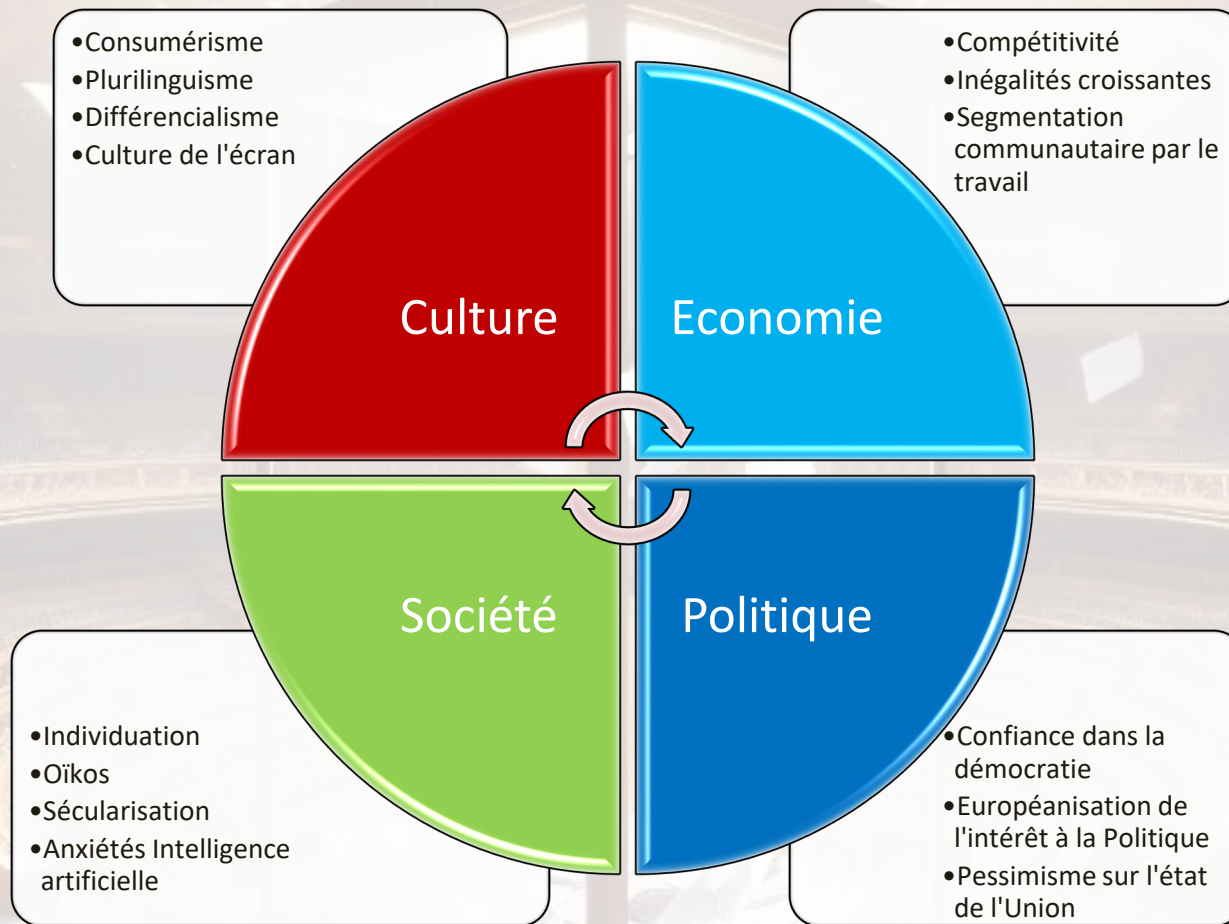
- Electorat de classe moyenne, revenus élevés et plus âgés (Idem LEG)
- Electorat lié à l'Etat et au parapublic
- Plus représentatif de la structure éco-sociale mais pas de la structure par nationalité résidente

S  
p  
h  
è  
r  
e  
é  
l  
e  
c  
t  
o  
r  
a  
l  
e

# Représentations & pratiques sociales au Luxembourg d'après les panels d'après SOCIETAS 2020

Transmission

Développement durable



# Représentations & pratiques sociales au Luxembourg d'après European Values Study- Volet A 2021

I  
n  
d  
i  
v  
i  
d  
u  
a  
t  
i  
o  
n

S  
o  
c  
i  
é  
t  
é  
d  
e  
l'  
A  
b  
o  
n  
d  
a  
n  
c  
e

- Pluralisme culturel et immigration du travail acceptés
- Plurilinguismes multiples suivant les contextes (Luxembourgeois, Français & Anglais)
- Libéralisme culturel sur les questions sociétales

- Valeur absolue du Travail
- Libéralisme économique tempéré par le souci de l'environnement et d'un Etat subsidiaire et keynésien
- Insérée, acceptée mais partiellement soucieuse de l'Economie Monde

Culture

Economie

Société

Politique

- Transformation majeure de la vie en couple et en Famille
- Une société des nouvelles technologies mais soucieuse des Libertés et de la sphère privée
- Sécularisation

- Système institutionnel plébiscité
- Transformation de la Médiation du Politique latente
- Euroscepticisme latent d'un tiers de la population

Une société actuellement au centre de la tension des valeurs post-matérialistes/matérialistes




# Matrice des représentations & pratiques sociales au Luxembourg d'après European Values Study- Volet B 2022

Individuation

Société de l'Abondance

- Une culture luxembourgeoise et européenne tendant à se confondre par des pratiques de consommation de produits culturels identiques et globalisés
- La langue luxembourgeoise marqueur de l'identité luxembourgeoise pour les nationaux



- Valeur absolue du Travail
- Libéralisme économique tempéré par le souci de l'environnement et d'un Etat subsidiaire et keynésien
- Responsabilité individuelle forte dans sa condition économique

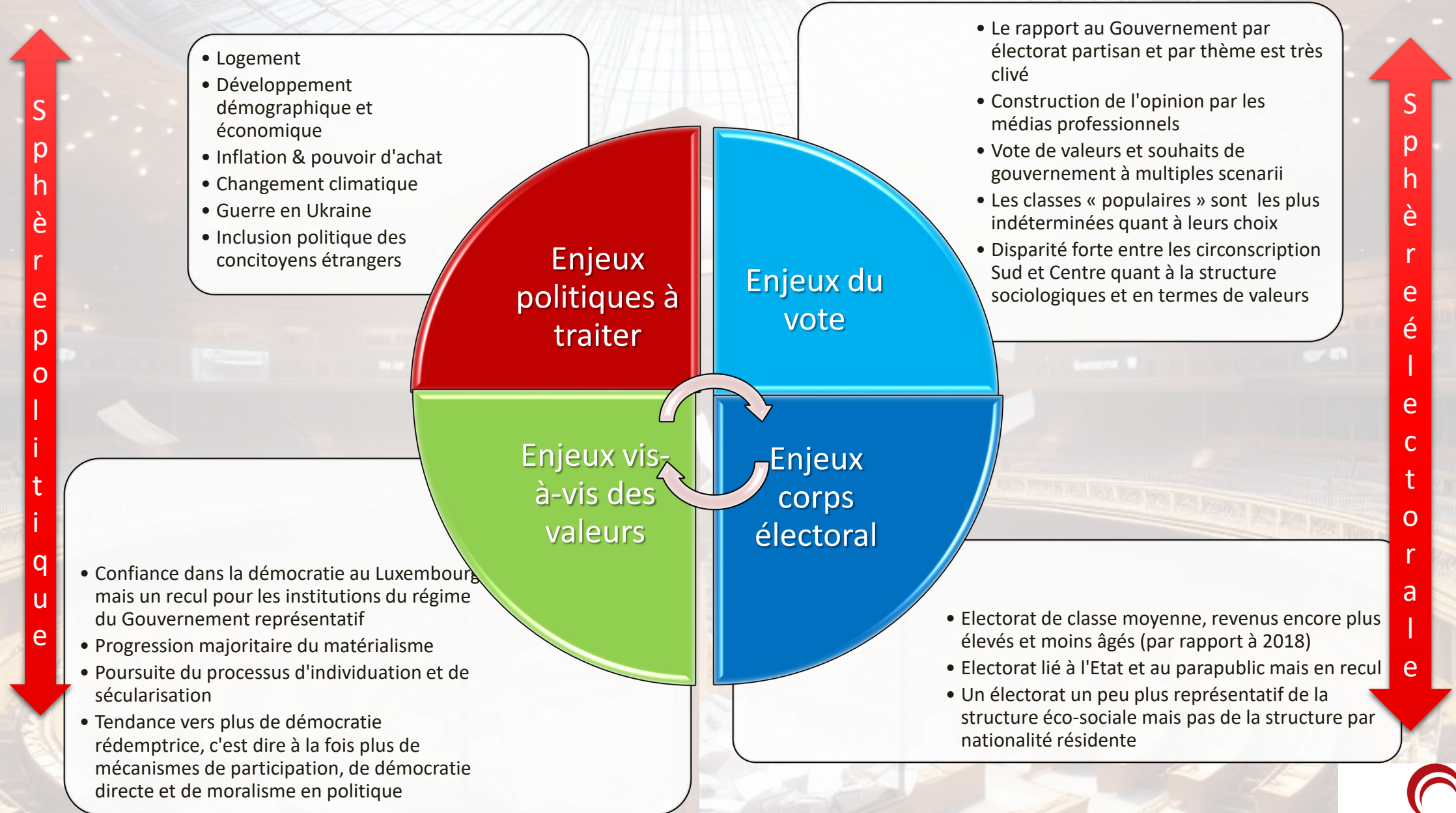
- Transformation majeure de la vie en couple et en Famille
- Libéralisme culturel sur les questions sociétales
- Sécularisation

- Patriotisme constitutionnel
- Transformation de la Médiation du Politique latente
- La recherche de l'ordre et de la protection par l'Etat

Une société plutôt matérialiste



# Matrice analytique générale : Les enjeux au Luxembourg d'après POLINDEX 2023



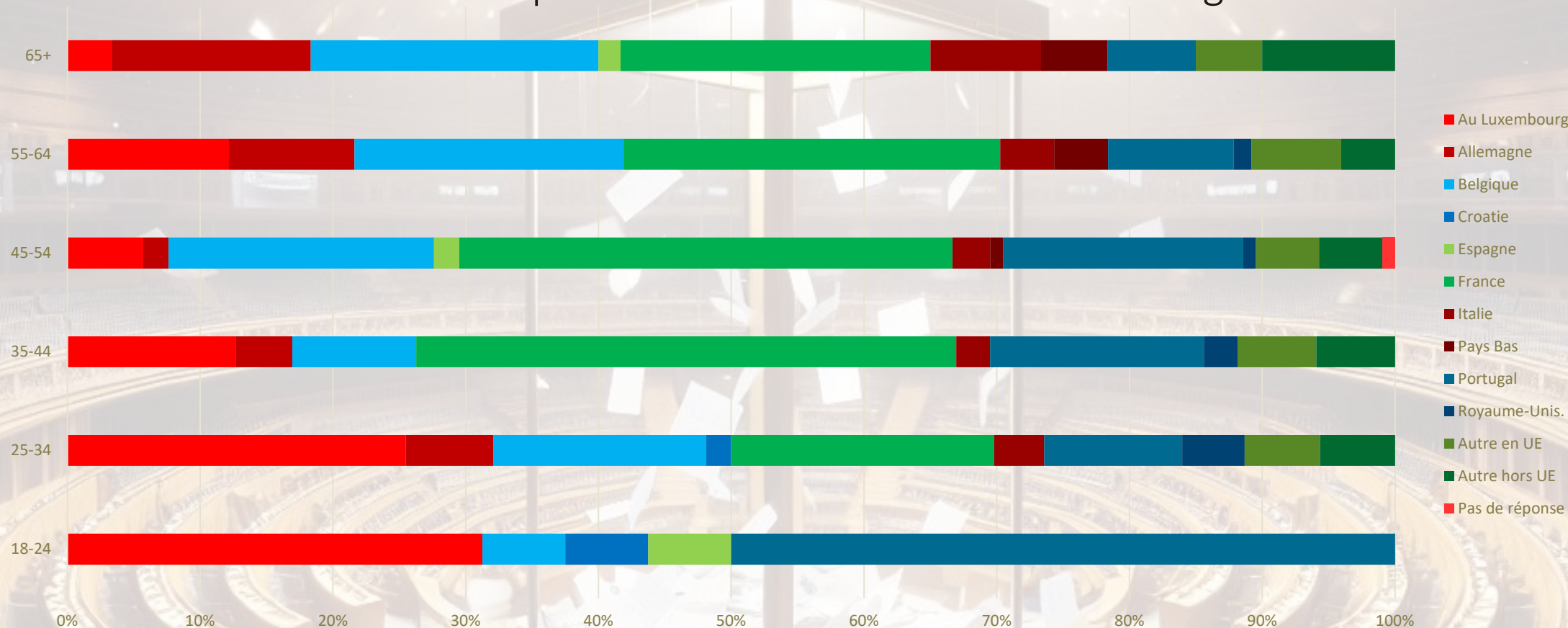
# La structure démographique et socio-économique par groupe d'âge

Partie II

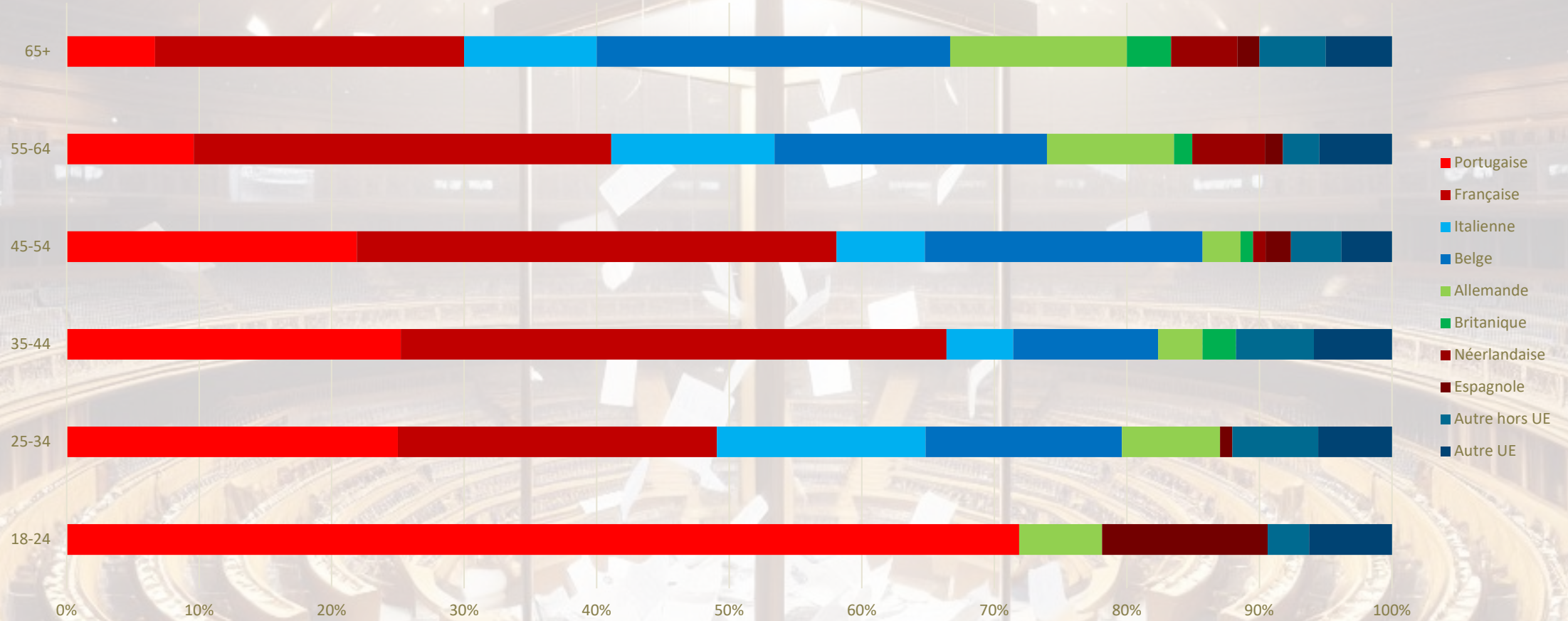




Concitoyens étrangers et leur pays d'origine : Plus de 50% des jeunes de 18-24ans sont nés en dehors de l'Union européenne, près d'un tiers au Luxembourg. Le premier pourcentage constitue un défi important quant à l'intégration. Les 25-34ans ont un profil nettement plus européen, témoignage de leur entrée sur le marché du travail et de leur préférence de résider au Luxembourg

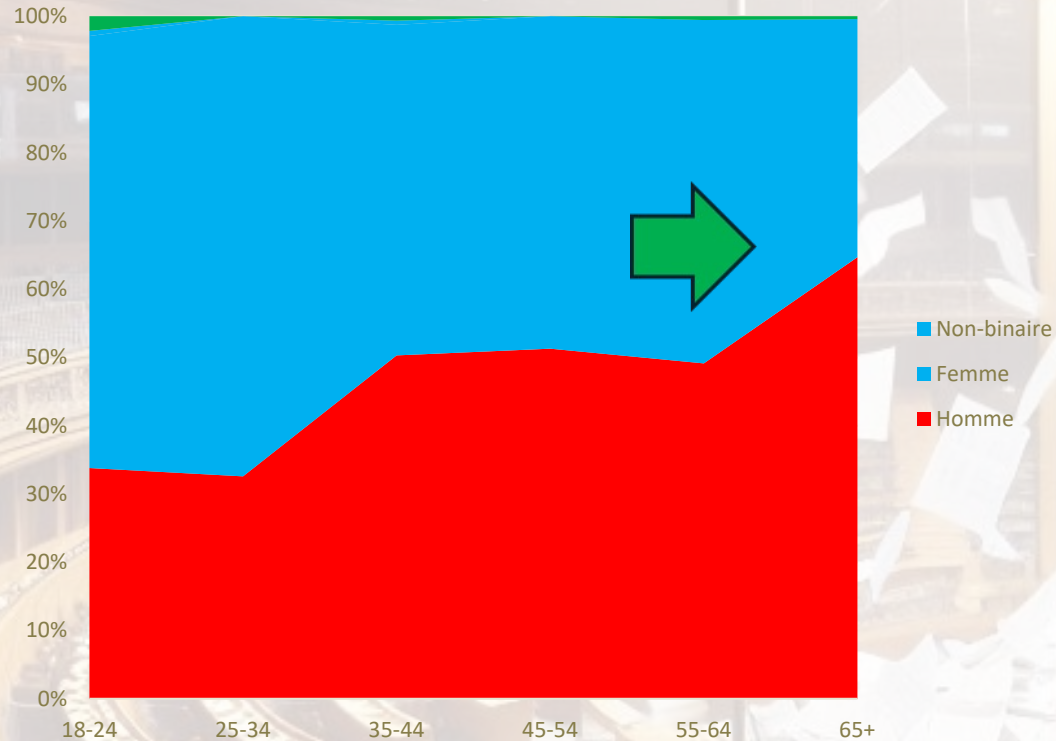


Concitoyens étrangers et leur nationalité : les 18-24ans ont acquis à plus de 70% la citoyenneté luxembourgeoise dans l'échantillon. Au regard de l'origine de ces néo-luxembourgeois, de nouvelles questions vont apparaître au sujet du pluralisme culturel, de la maîtrise des langues usuelles du Luxembourg et d'une communication politique nouvelle à adopter

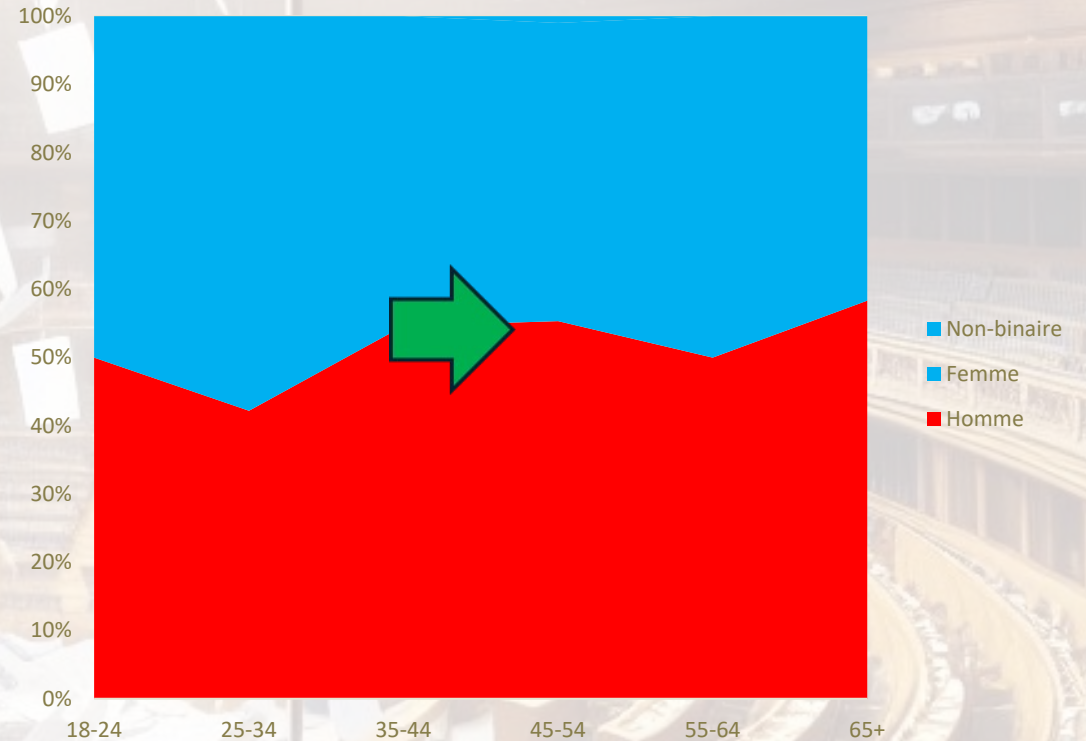


La répartition par sexe des Luxembourgeois et des Etrangers : la parité hommes/femmes est mieux représentée dans l'échantillon parmi les étrangers que parmi les Luxembourgeois

### Citoyens luxembourgeois

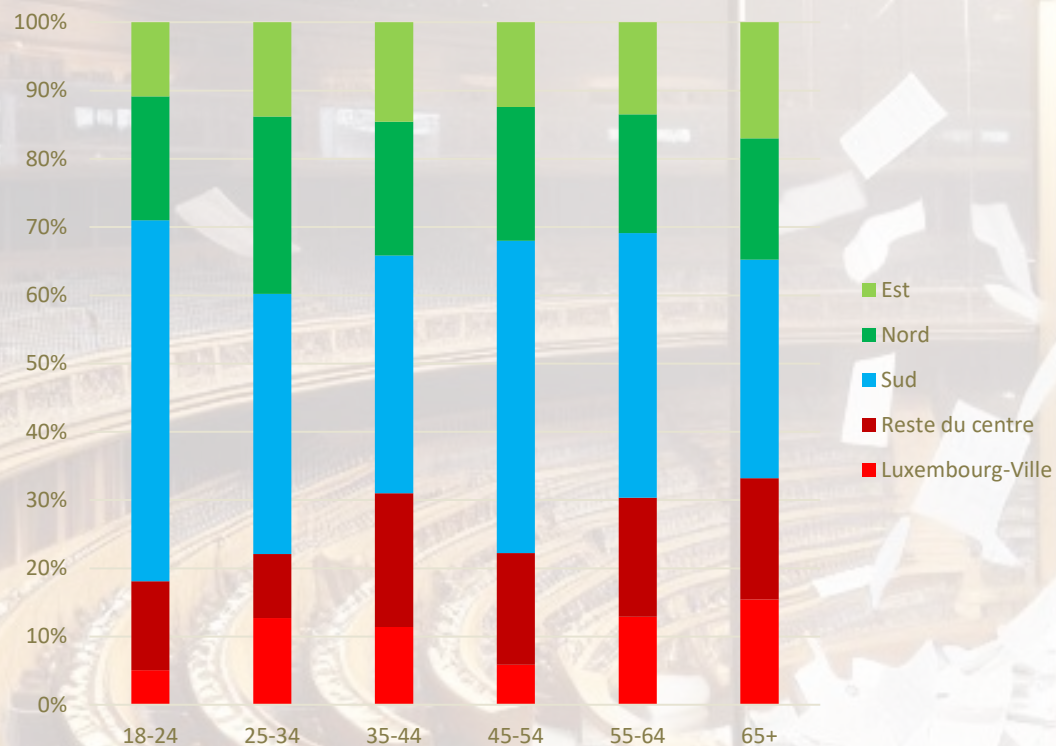


### Concitoyens étrangers



La répartition par région des Luxembourgeois et des étrangers: plus de 70% des étrangers sont concentrés dans les circonscriptions Sud et Centre avec une surreprésentation des 18-24 ans dans le Sud (jusqu'à 40% et 65ans et plus dans le Centre (jusqu'à 50%)

### Citoyens luxembourgeois

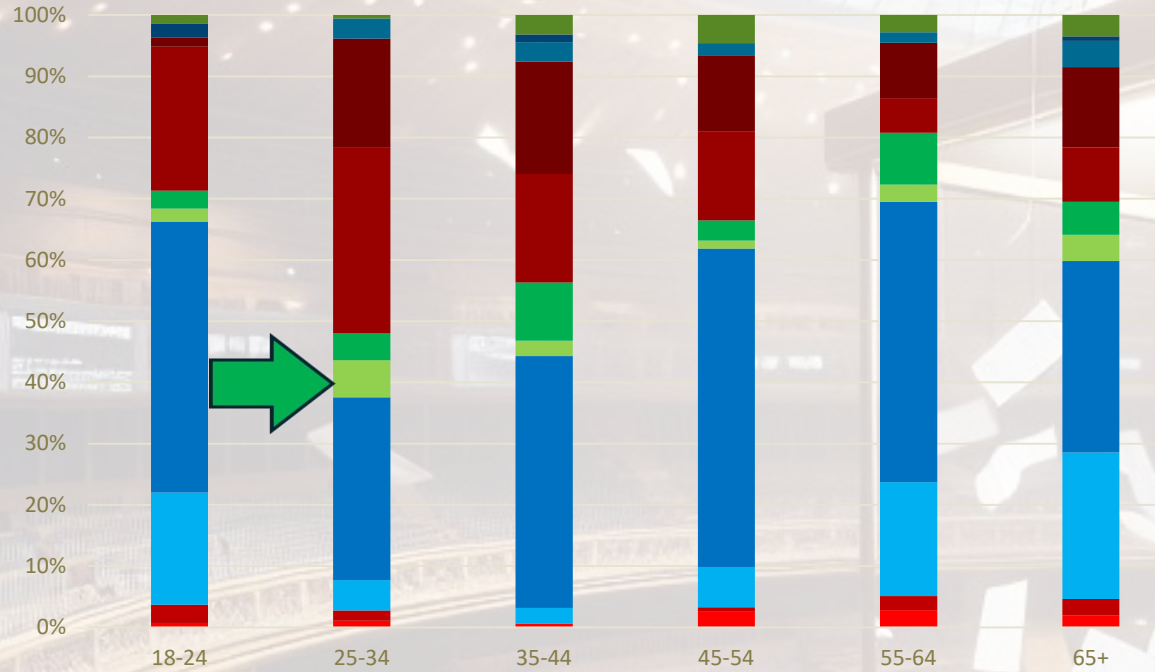


### Concitoyens étrangers



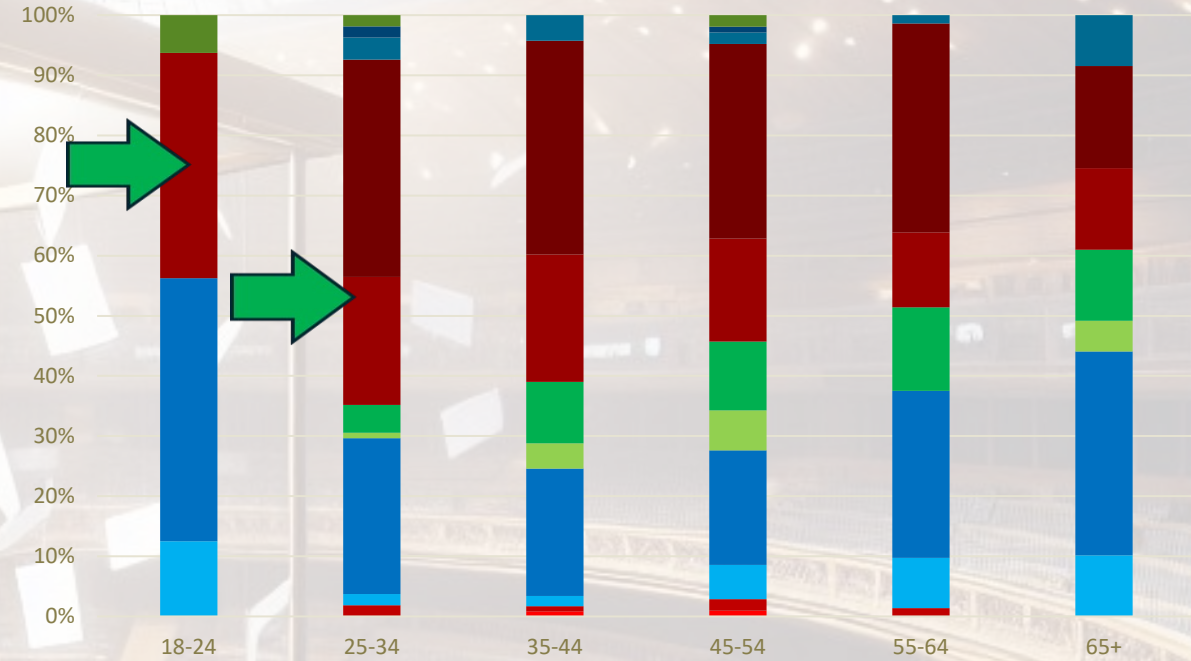
Répartition selon le niveau d'éducation : Les 18-24ans et les 25-34ans étrangers ont un niveau d'éducation bien supérieur aux Luxembourgeois. Le rapport à l'insertion sur le marché du travail est déterminant, les étrangers sont plus préoccupés de trouver un emploi dans le secteur privé demandant des compétences plus importantes que dans le secteur public où des emplois administratifs sont encore perçus comme une ressource importante pour les Luxembourgeois

## Citoyens luxembourgeois



- Je ne sais pas
- Doctorat ou équivalent
- Master ou équivalent
- Bachelor ou équivalent
- Etudes supérieures de type court (deux ans)
- Enseignement post-secondaire non tertiaire (brevet de maîtrise)
- Secondaire deuxième cycle (CITP, CATP, DAP, diplôme de technicien, diplôme de fin d'études secondaires techniques, diplô
- Secondaire premier cycle
- Primaire
- Pas d'éducation formelle

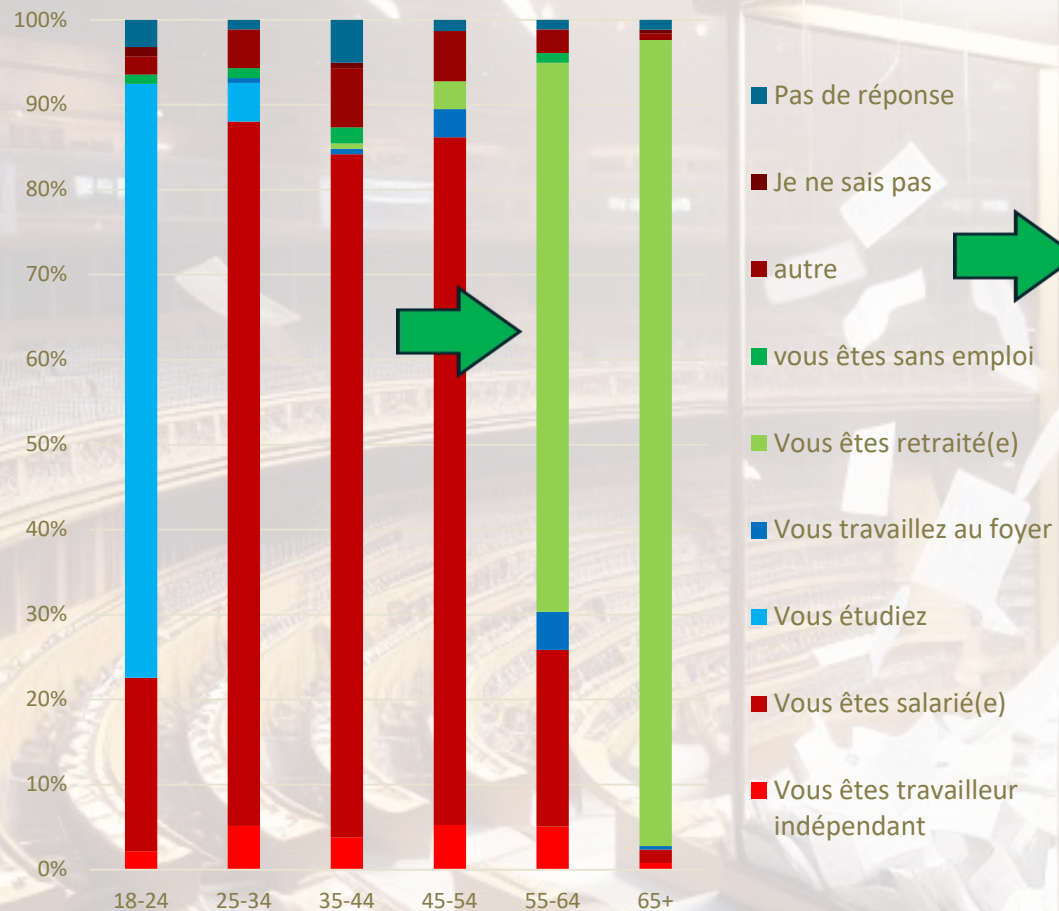
## Concitoyens étrangers



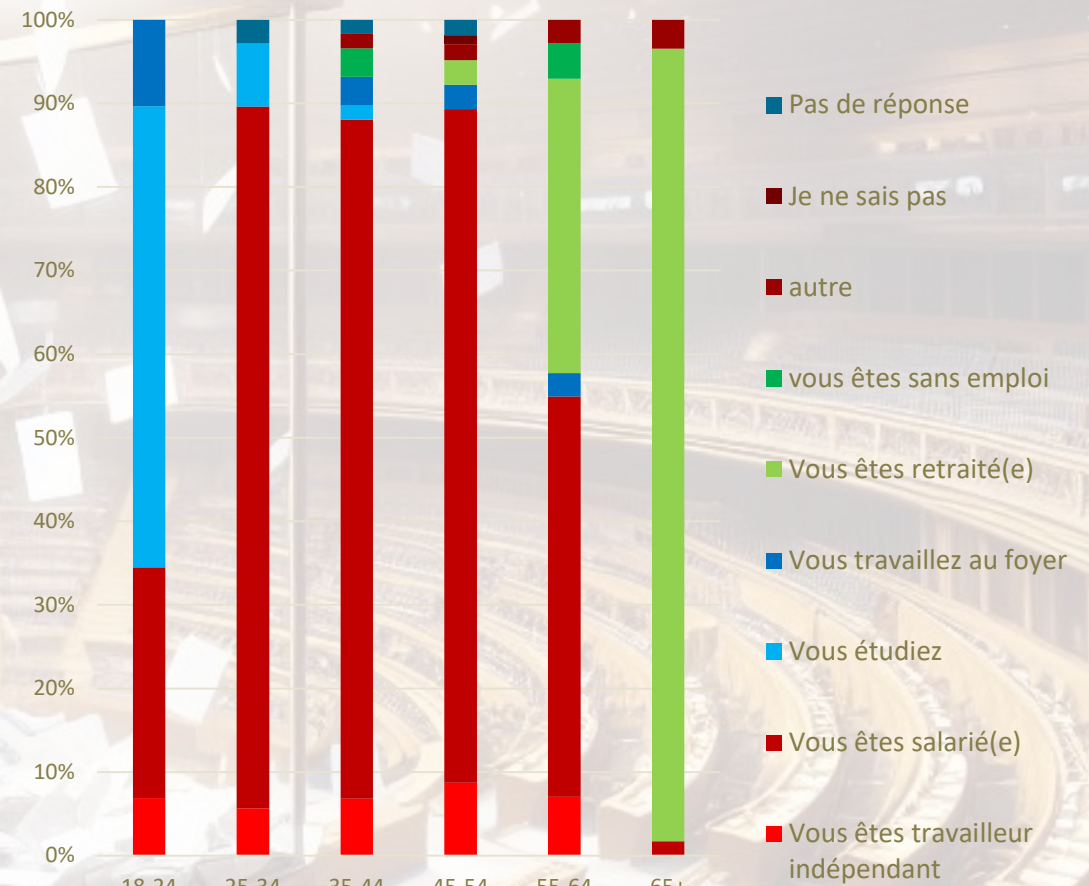
- Je ne sais pas
- Doctorat ou équivalent
- Master ou équivalent
- Bachelor ou équivalent
- Etudes supérieures de type court (deux ans)
- Enseignement post-secondaire non tertiaire (brevet de maîtrise)
- Secondaire deuxième cycle (CITP, CATP, DAP, diplôme de technicien, diplôme de fin d'études secondaires techniques, diplô
- Secondaire premier cycle
- Primaire
- Pas d'éducation formelle

Répartition selon l'activité actuelle exercée : Alors qu'un tiers des 55-64ans étrangers sont en retraite plus de 60% de la même classe d'âge parmi les Luxembourgeois le sont aussi

### Citoyens luxembourgeois

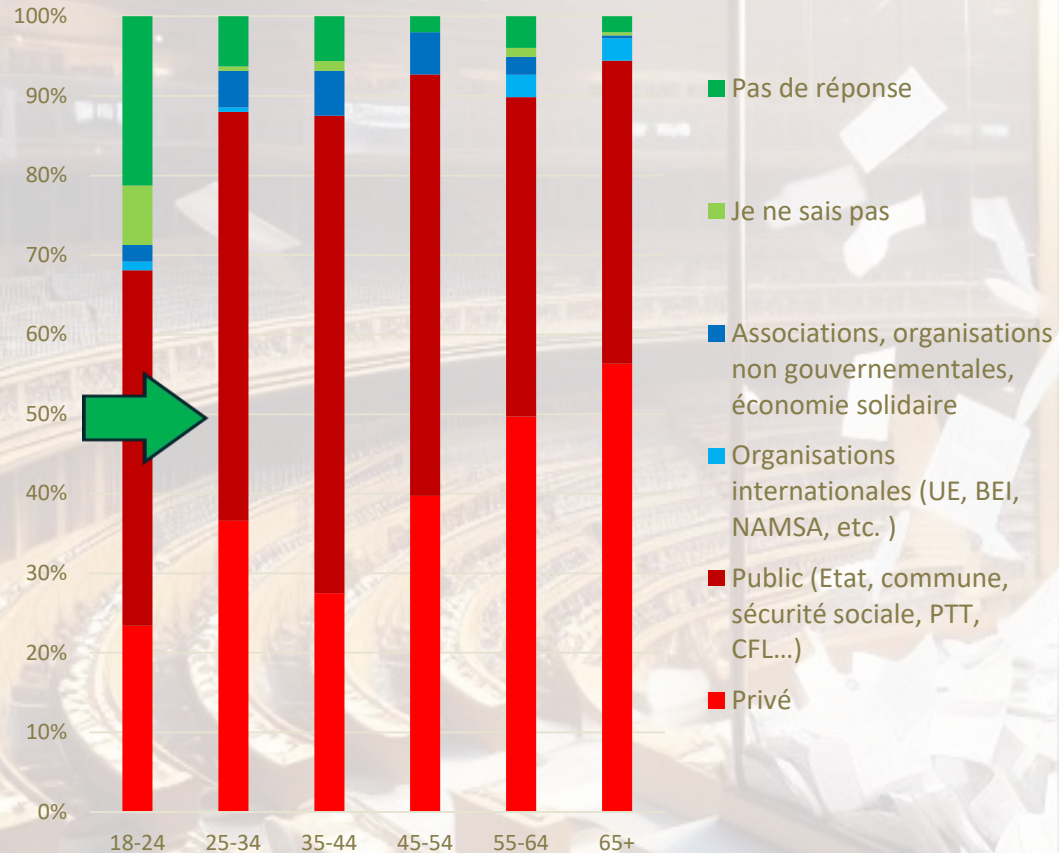


### Concitoyens étrangers

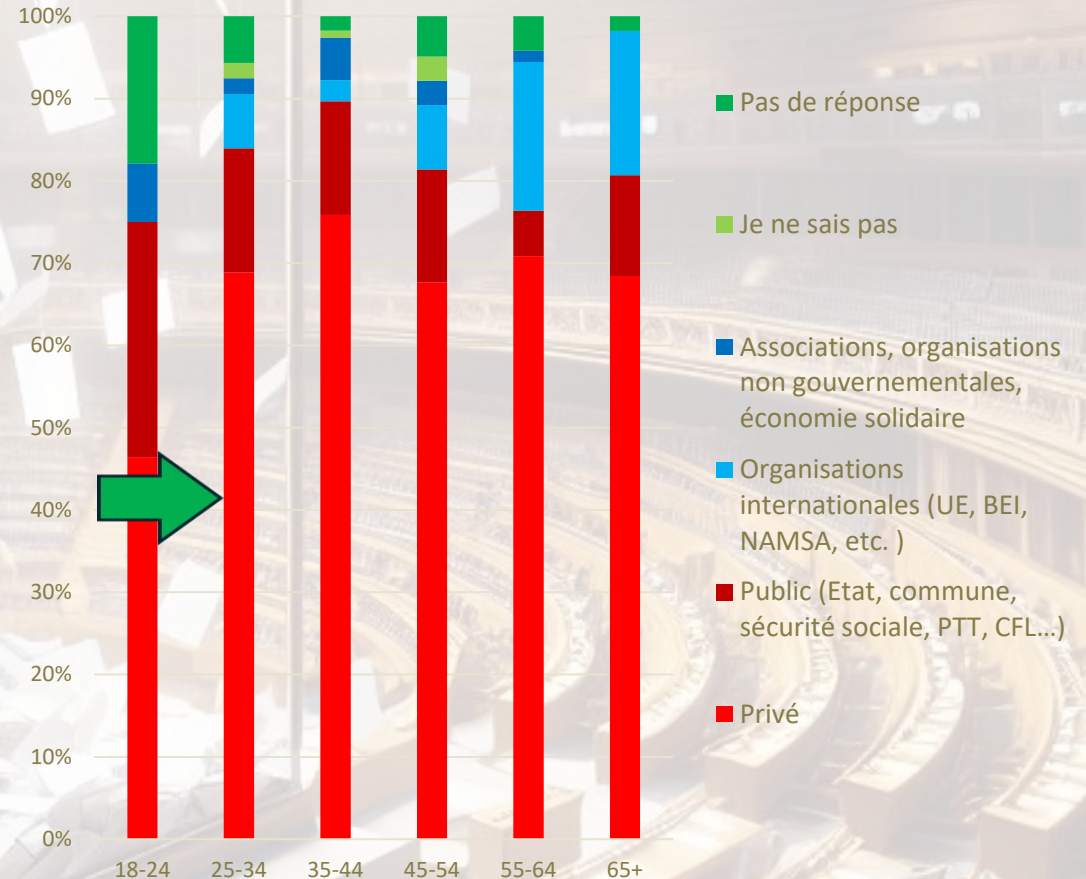


Répartition selon le secteur au travail : Alors que plus de 60% des 35-44ans luxembourgeois travaillent dans le secteur public, près de 80% de la même classe d'âge chez les étrangers travaillent dans le secteur privé

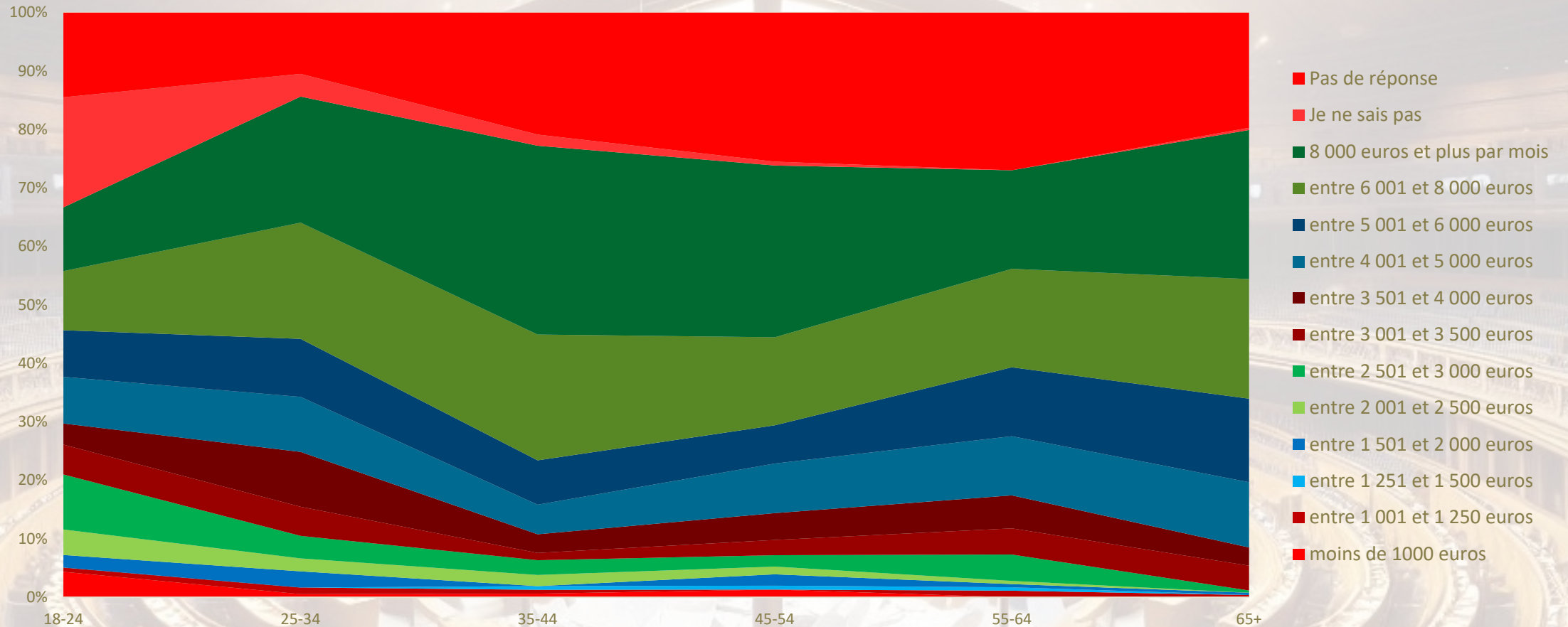
### Citoyens luxembourgeois



### Concitoyens étrangers

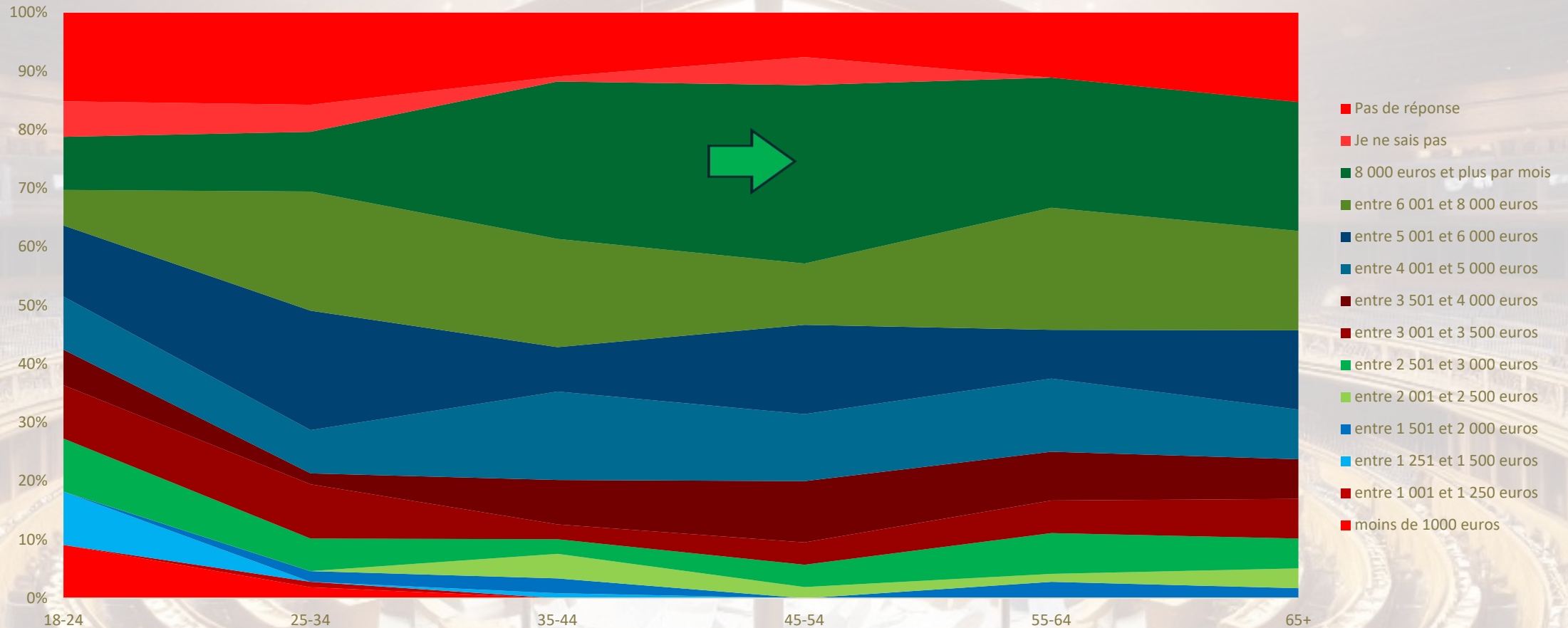


Revenu mensuel parmi les citoyens luxembourgeois : Entre 40% et 50% des actifs entre 35 et 54ans déclarent un revenu pour le foyer de plus de 6000 euros mensuellement. Mais près de 25% n'ont pas voulu répondre à cette question





Revenu mensuel parmi les concitoyens étrangers : Le revenu à disposition par foyer de plus de 6000 euros mensuellement est déclaré parmi toutes les cohortes d'âge de plus 35-44ans. Cette moyenne est plus importante que parmi les Luxembourgeois. Mais attention moins de 20% ne se sont pas prononcés alors qu'ils étaient plus de 35% à le faire ainsi parmi les Luxembourgeois



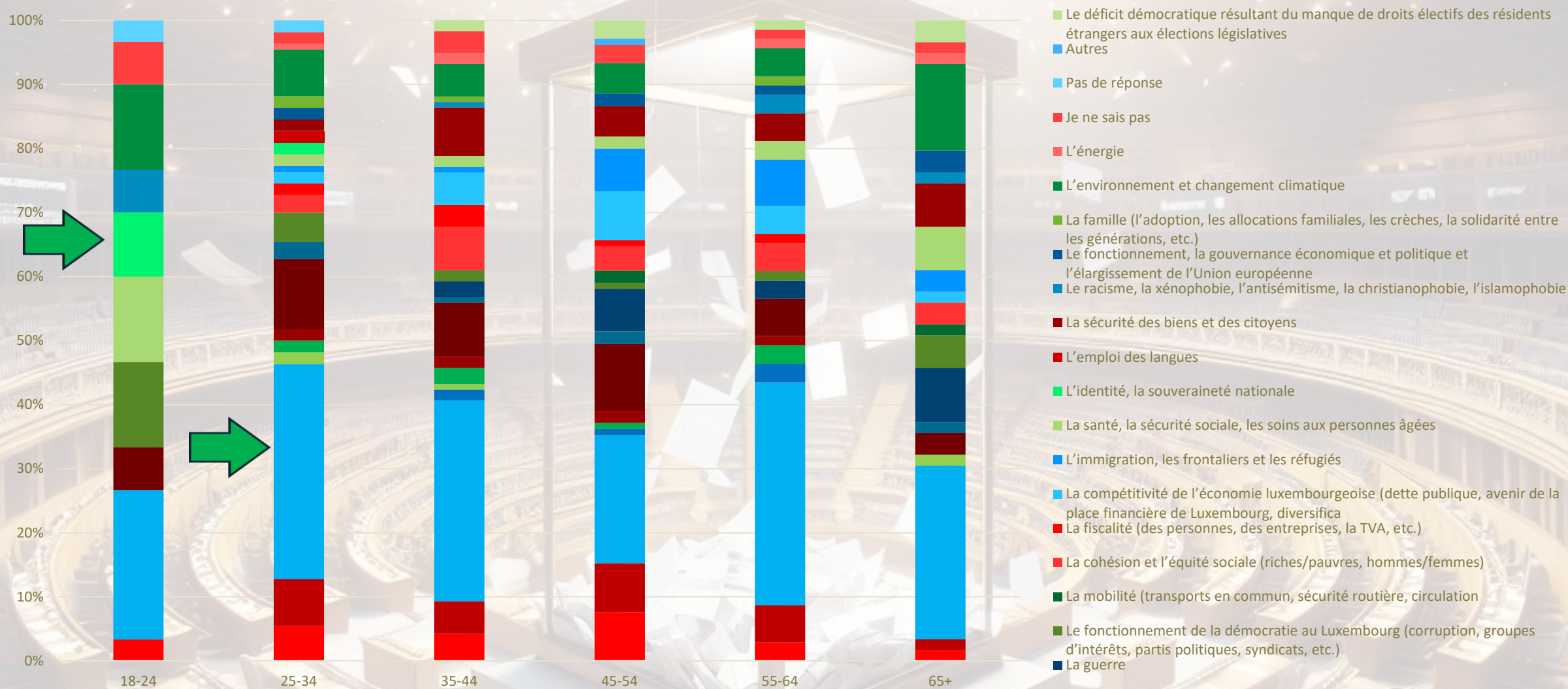


# Le devenir de soi et la situation économique par groupes d'âge

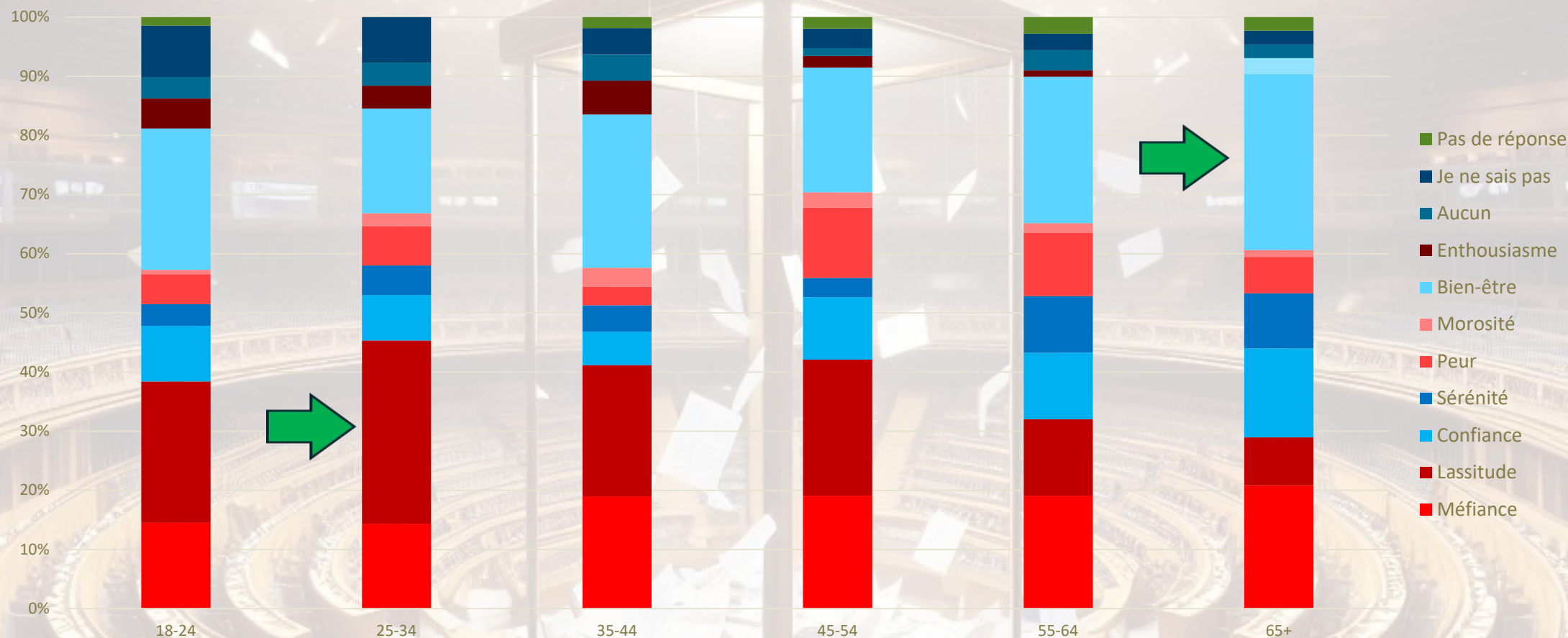
Partie III



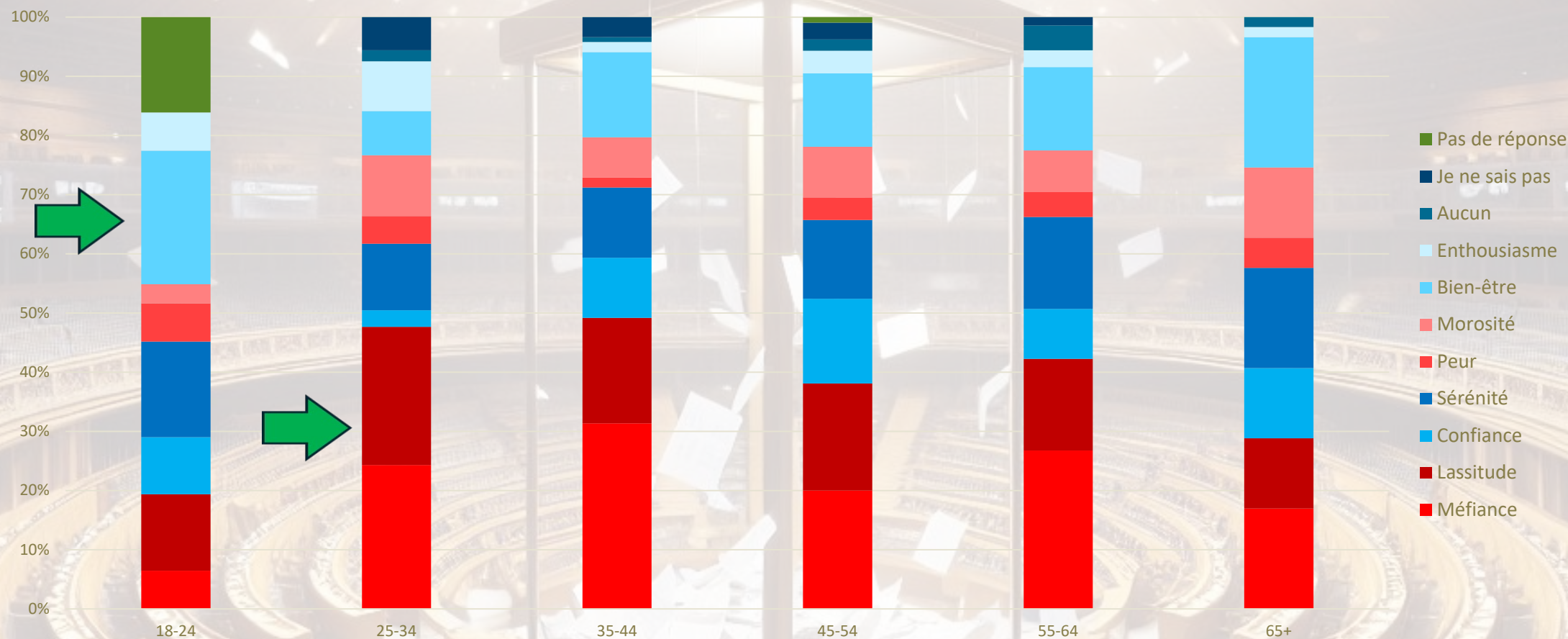
Les problèmes les plus importants au Luxembourg parmi les concitoyens étrangers : de nouveau le thème du logement est la première préoccupation. Mais là aussi tous les thèmes matérialistes sont au centre des préoccupations des étrangers (plus de 85%), particulièrement la question du maintien du pouvoir d'achat et de l'inflation, du chômage et de l'emploi et le risque d'une crise économique et financière allant en s'aggravant. L'identité est aussi très présente parmi les 18-24ans. 10% de cette cohorte d'âge l'est



État d'esprit actuel des citoyens luxembourgeois : Les 25-34ans exprimaient majoritairement des sentiments négatifs comme la lassitude, la méfiance, la peur et la morosité. Plus les Luxembourgeois sont âgés, plus ils expriment des sentiments positifs, Par exemple 25% des seniors ressentent du bien-être

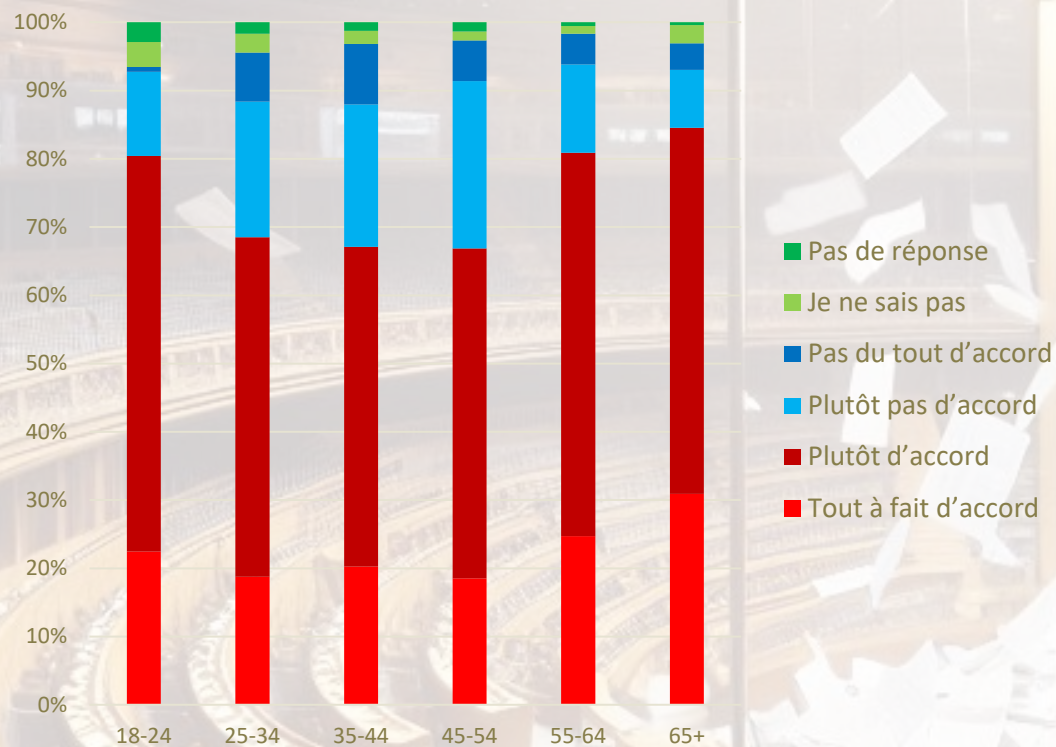


État d'esprit actuel des concitoyens étrangers : C'est encore plus important chez les 25-34ans quant aux sentiments cumulés de la négativité, jusqu'à 60% l'expriment. En revanche les 18-24ans sont les plus positifs, jusqu'à 60% expriment du bien-être, de la sérénité, de la confiance et de l'enthousiasme

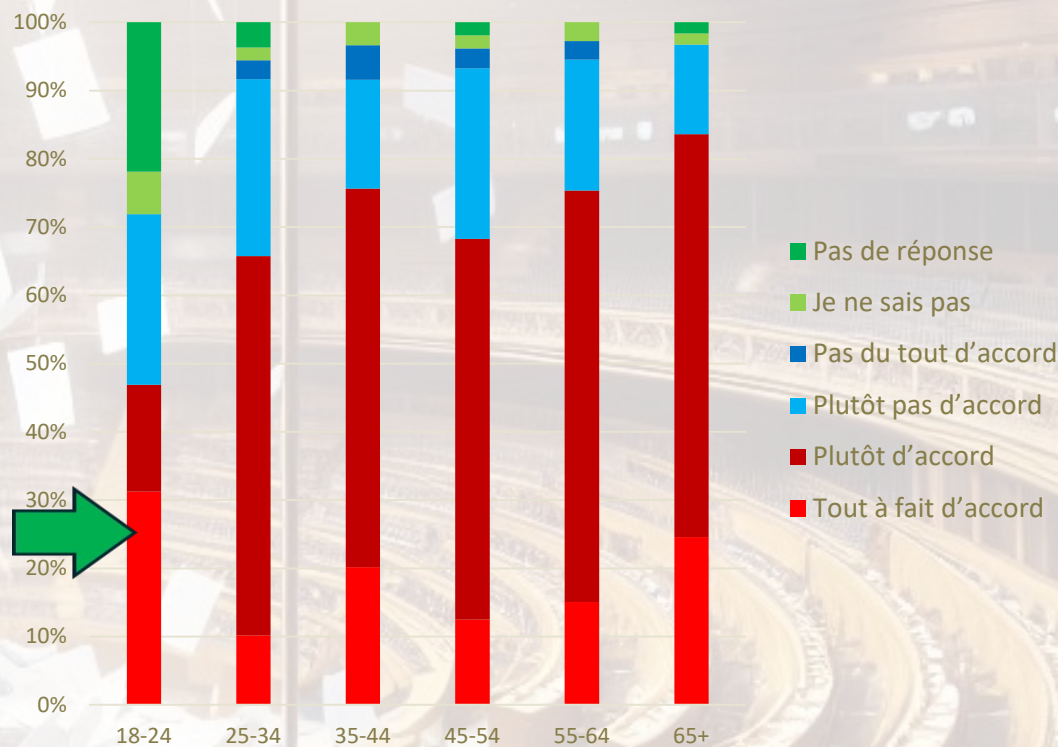


La possibilité de choisir sa propre vie : à l'exception des 18-24ans parmi les étrangers (moins de 45%), toutes les cohortes d'âge et de citoyenneté, sont d'avis qu'ils sont en mesure de choisir leur vie (entre 60 et 85%)

### Citoyens luxembourgeois



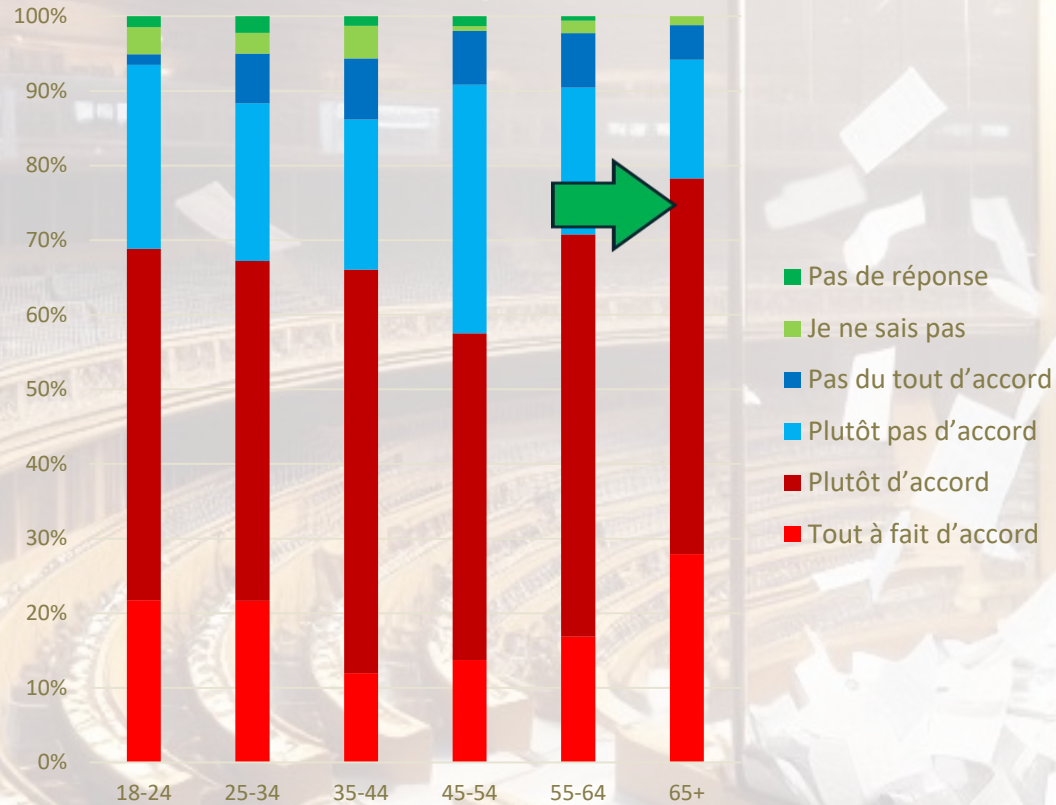
### Concitoyens étrangers



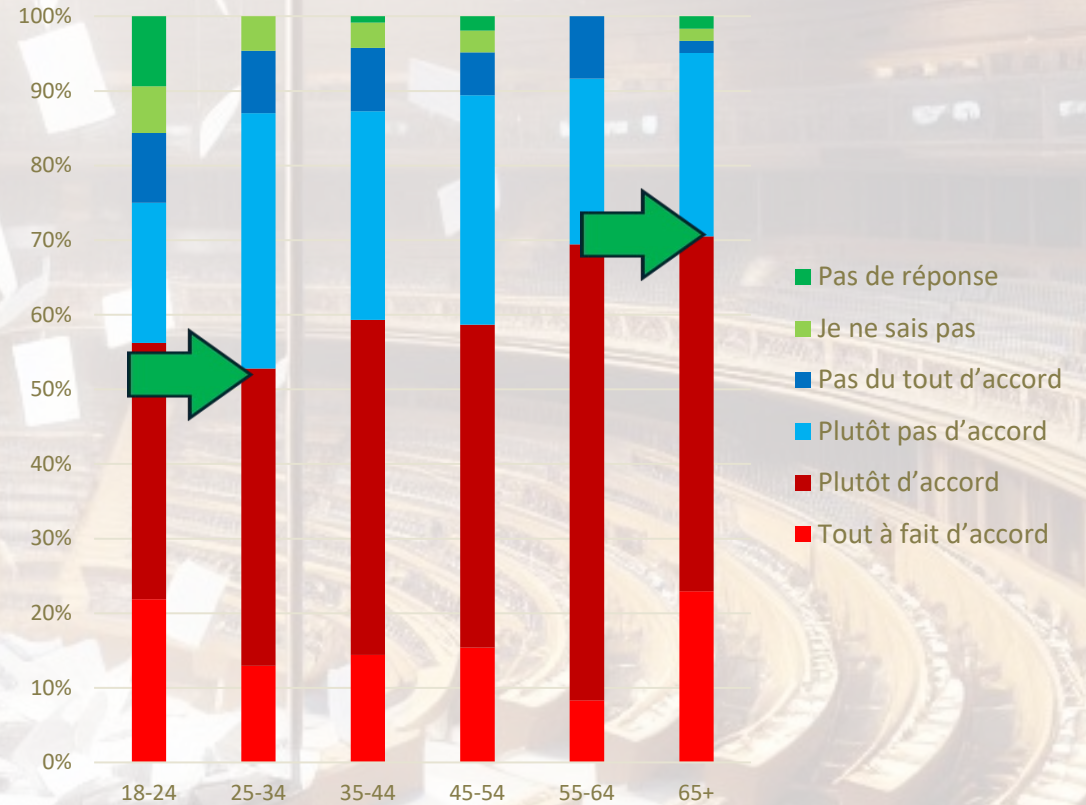


Les jeunes sont plutôt optimistes en ce qui concerne la liberté et le contrôle sur leur avenir individuel. Cette tendance est moins élevée chez les jeunes étrangers entre 5% à 10% d'écart entre les deux groupes de citoyens. Les Luxembourgeois de plus de 65 et+ sont près de 80% à le penser !


### Citoyens luxembourgeois



### Concitoyens étrangers

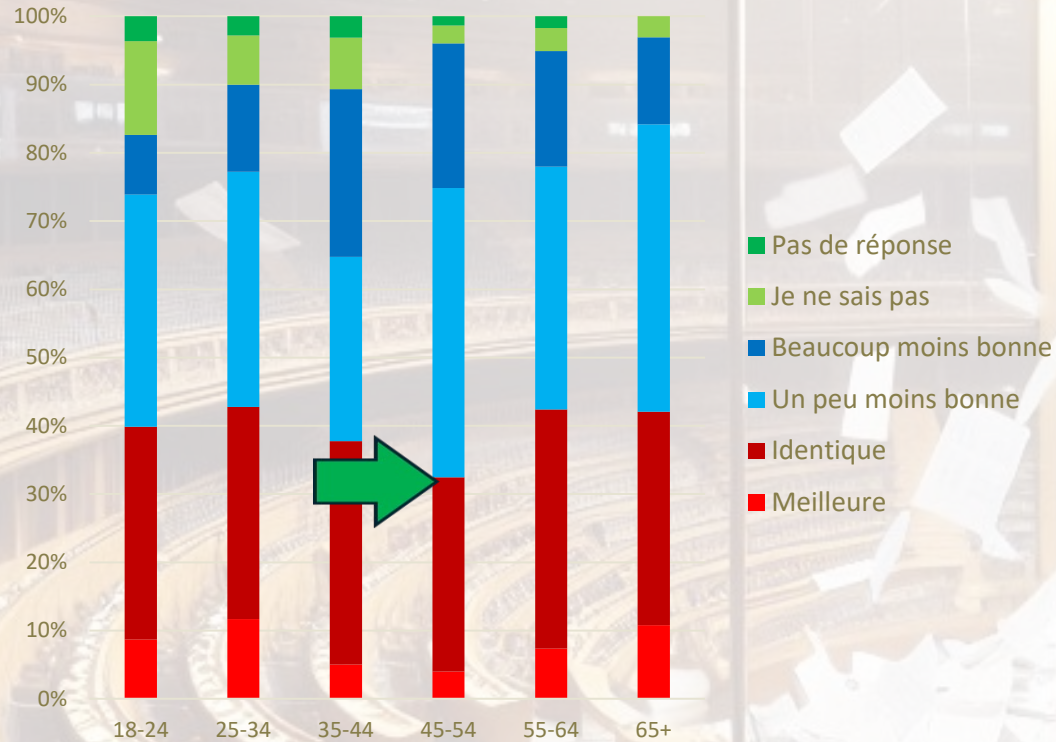


Satisfaction avec le niveau de vie d'après les citoyens luxembourgeois : Jusqu'à 75% des 18-24ans l'est et 80% chez les 25-34ans. Les Luxembourgeois de plus de 65 et+ sont près de 90% à le penser !

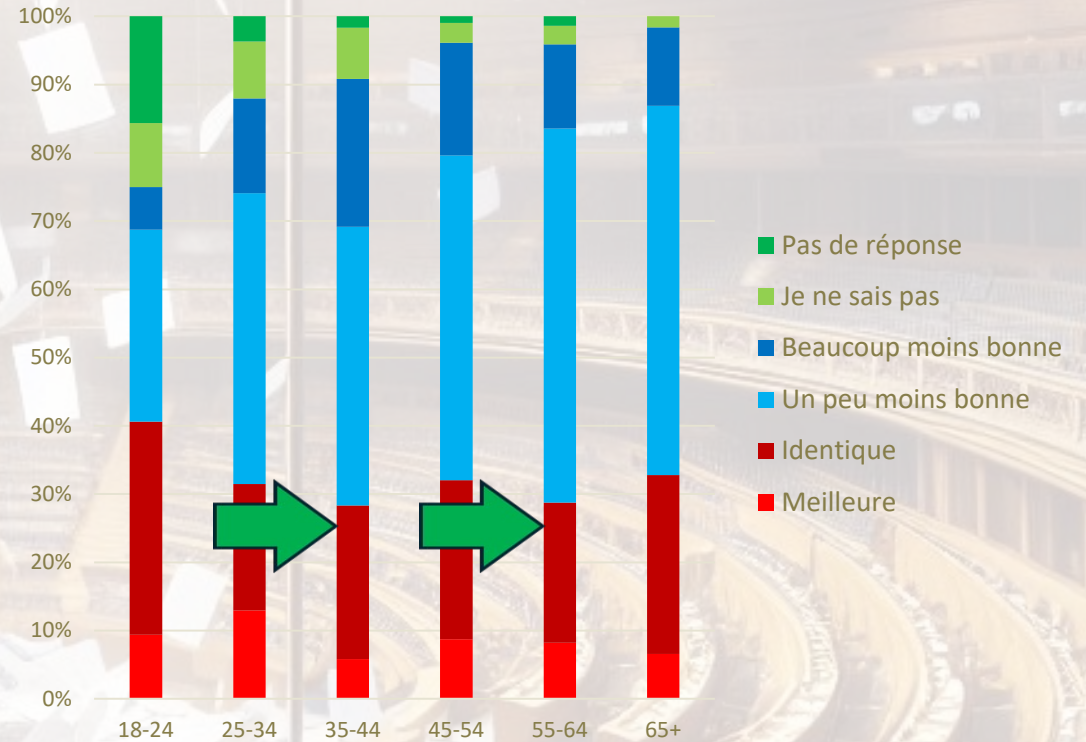


La situation économique actuelle : Les étrangers sont dubitatifs à plus 65% en moyenne alors que les Luxembourgeois le sont seulement en moyenne à 55%. Les cohortes les plus inquiètes sont les 35-44ans et les 45-34ans indépendamment de la citoyenneté et les 55-64ans parmi les étrangers

### Citoyens luxembourgeois

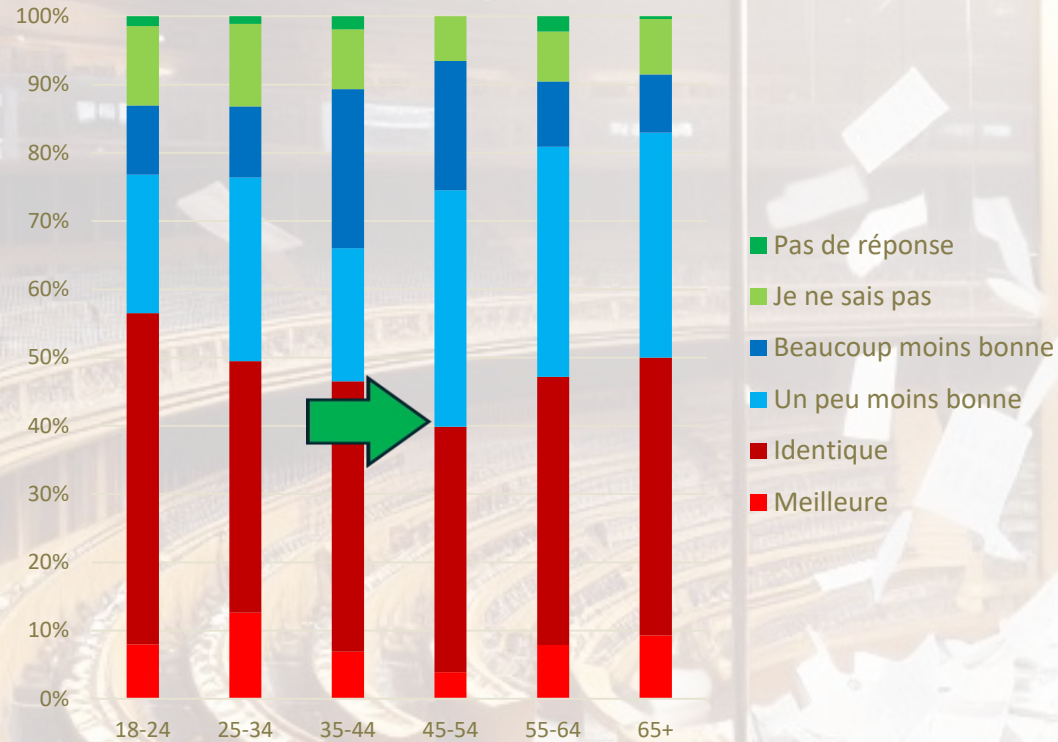


### Concitoyens étrangers

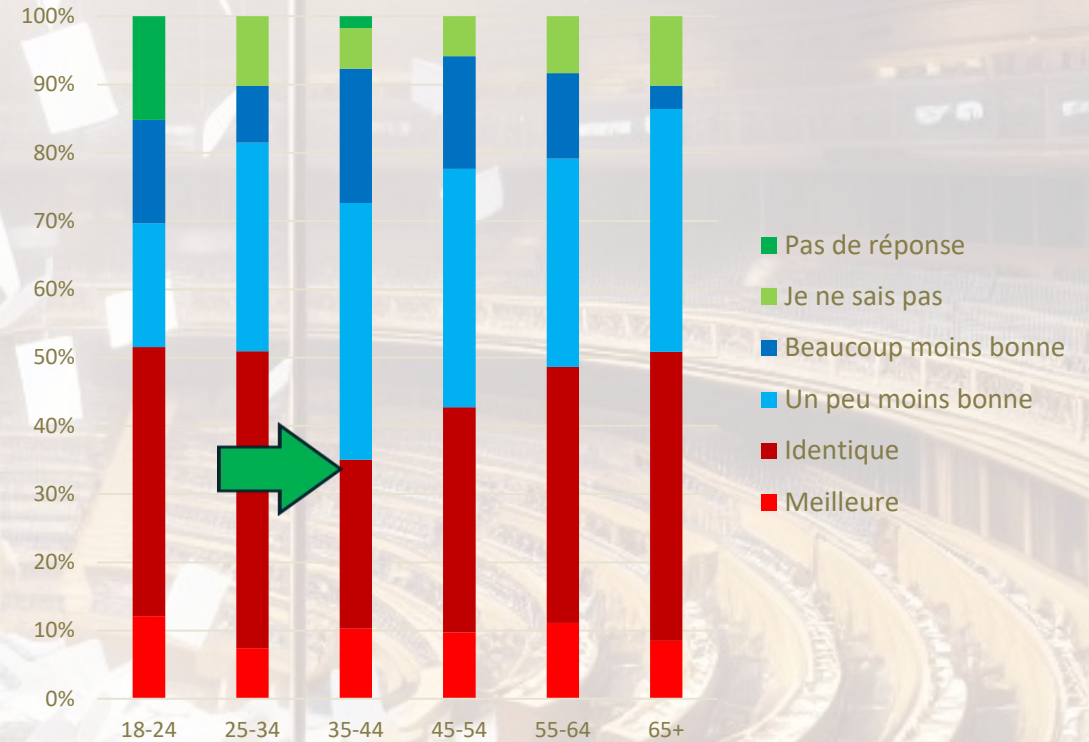


La situation économique actuelle dans un an : Tant les Luxembourgeois que les étrangers sont plus optimistes à ce stade, mais moins pour les 45-54ans dans les deux groupes de citoyenneté et moins de 40% parmi les 35-44ans parmi les étrangers

### Citoyens luxembourgeois



### Concitoyens étrangers

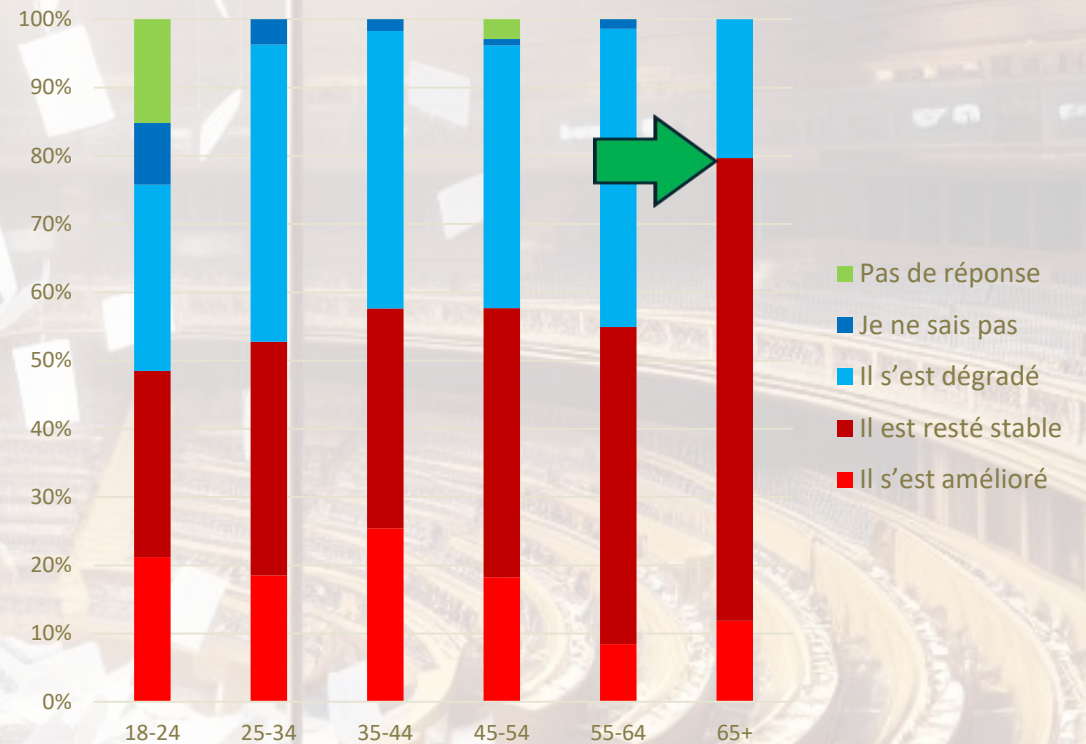


Changement du niveau de vie au cours des dernières années : **La dégradation est ressentie avant tout parmi les étrangers à l'exception des 65ans et plus.** Parmi les Luxembourgeois, le recul de niveau de vie l'est surtout parmi les 45-54ans

### Citoyens luxembourgeois

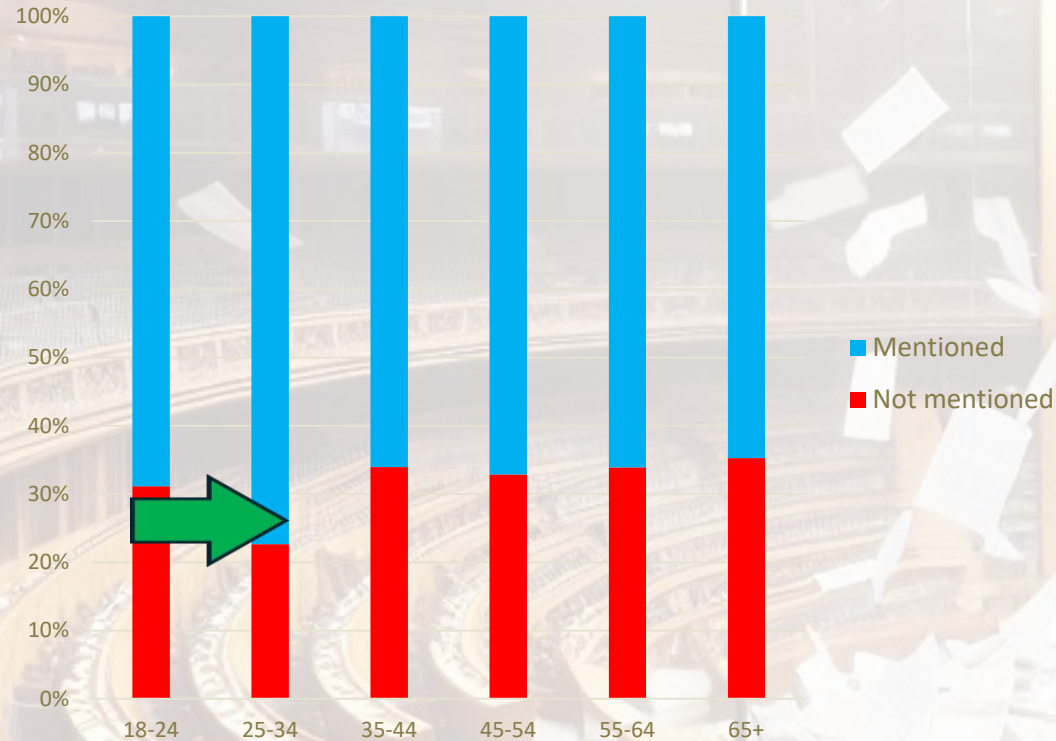


### Concitoyens luxembourgeois

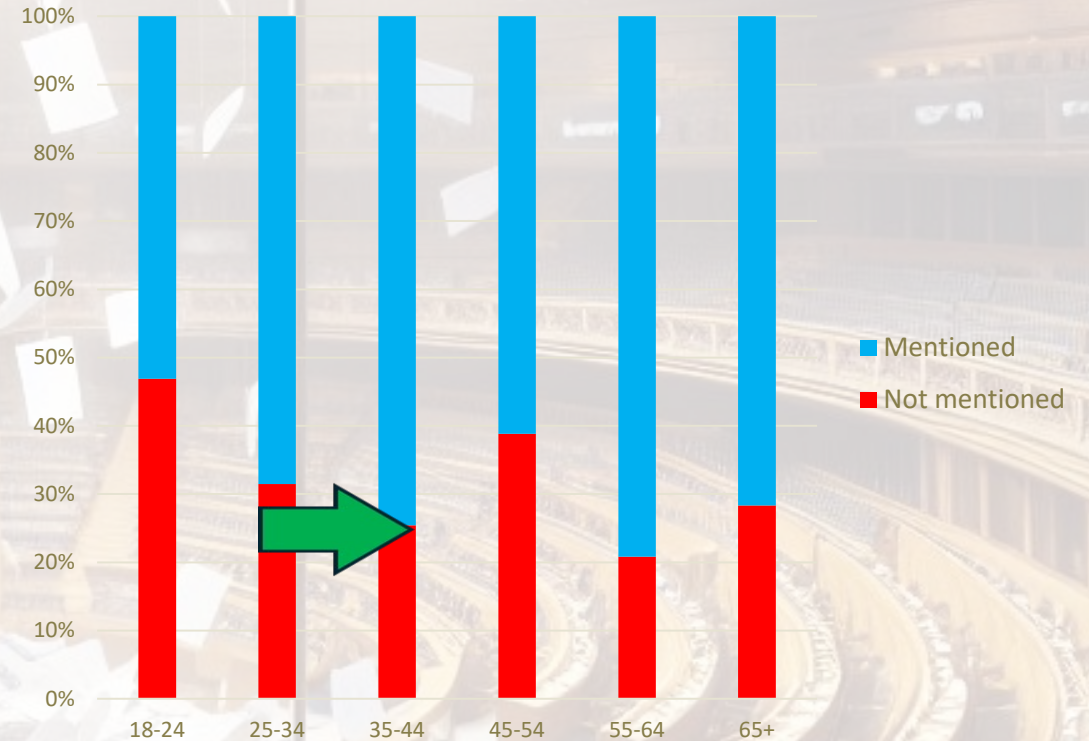


Le logement est considéré comme un problème très important parmi les deux classes d'âge les plus jeunes particulièrement chez les 25-34ans de citoyenneté luxembourgeoise. Ils le sont à plus de 70%. Cette question du logement, si elle est importante chez les étrangers résidants, elle l'est surtout parmi les 35-44ans

### Citoyens luxembourgeois

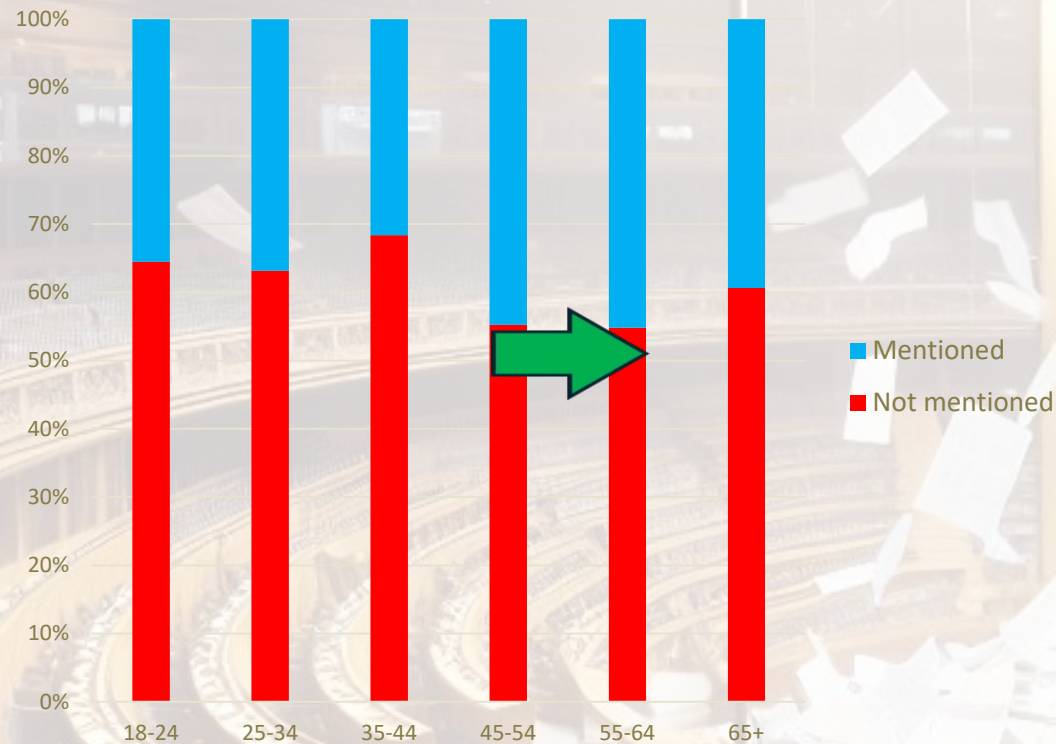


### Concitoyens étrangers

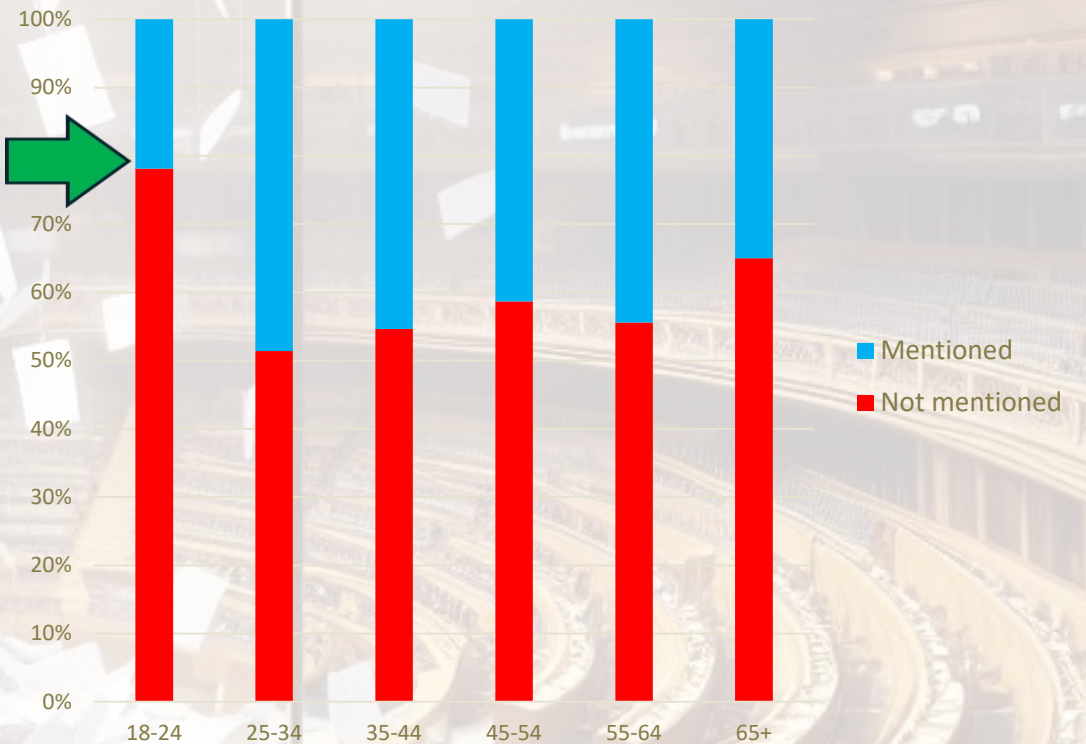


Le maintien du pouvoir d'achat devient une question importante parmi les plus jeunes. Plus de 45% en moyenne des étrangers considèrent que c'est une question importante. Ils ne le sont qu'à 20% parmi les 18-24ans de citoyenneté étrangère. Les Luxembourgeois sont aussi préoccupés par cette question mais surtout à partir de la classe d'âge 45-54ans

### Citoyens luxembourgeois

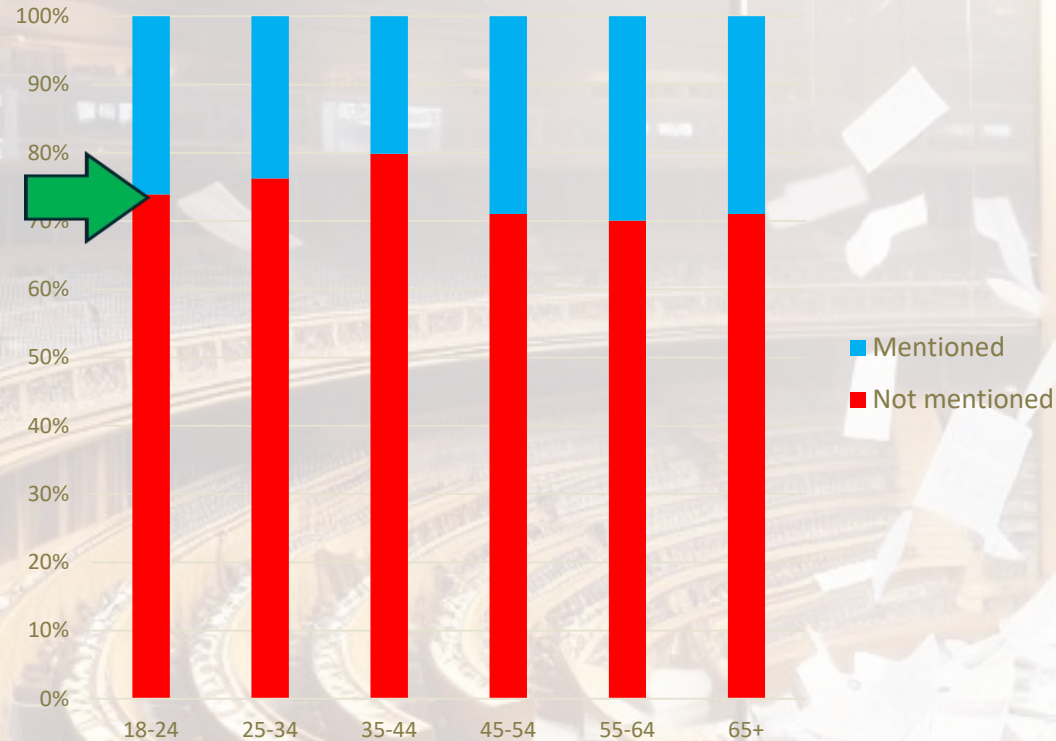


### Concitoyens étrangers

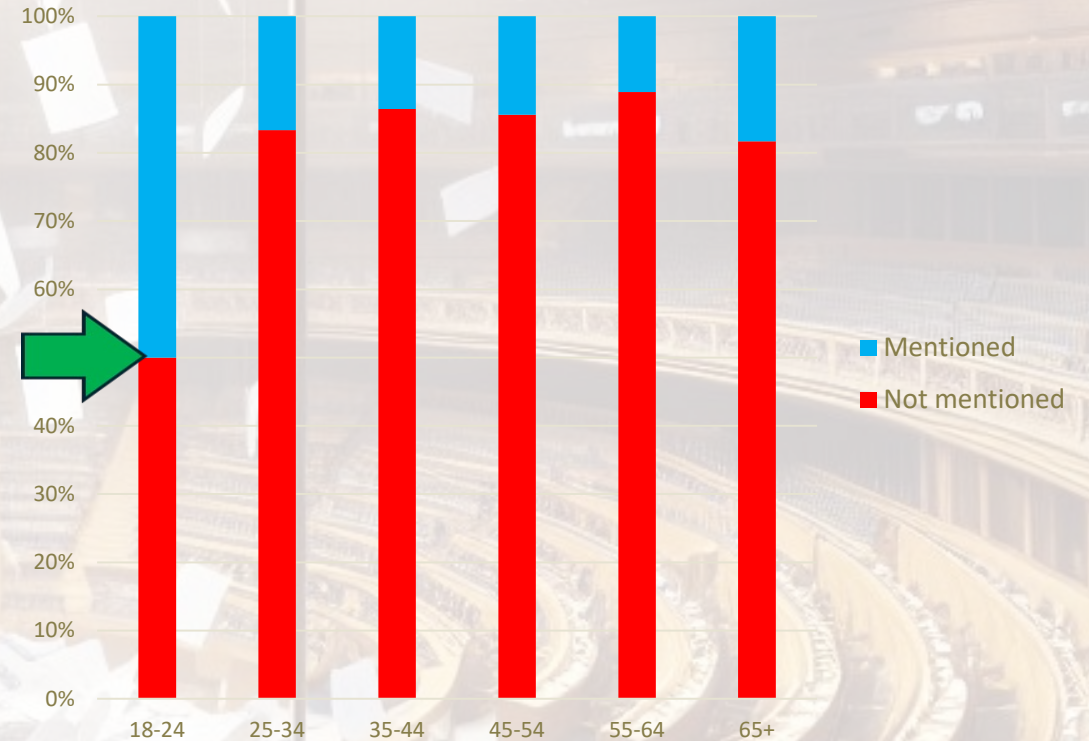


Le chômage des jeunes est avant tout une préoccupation des jeunes étrangers. 50% des 18-24ans étrangers le sont effectivement. Seulement 25% des Luxembourgeois de la même classe d'âge

### Citoyens luxembourgeois



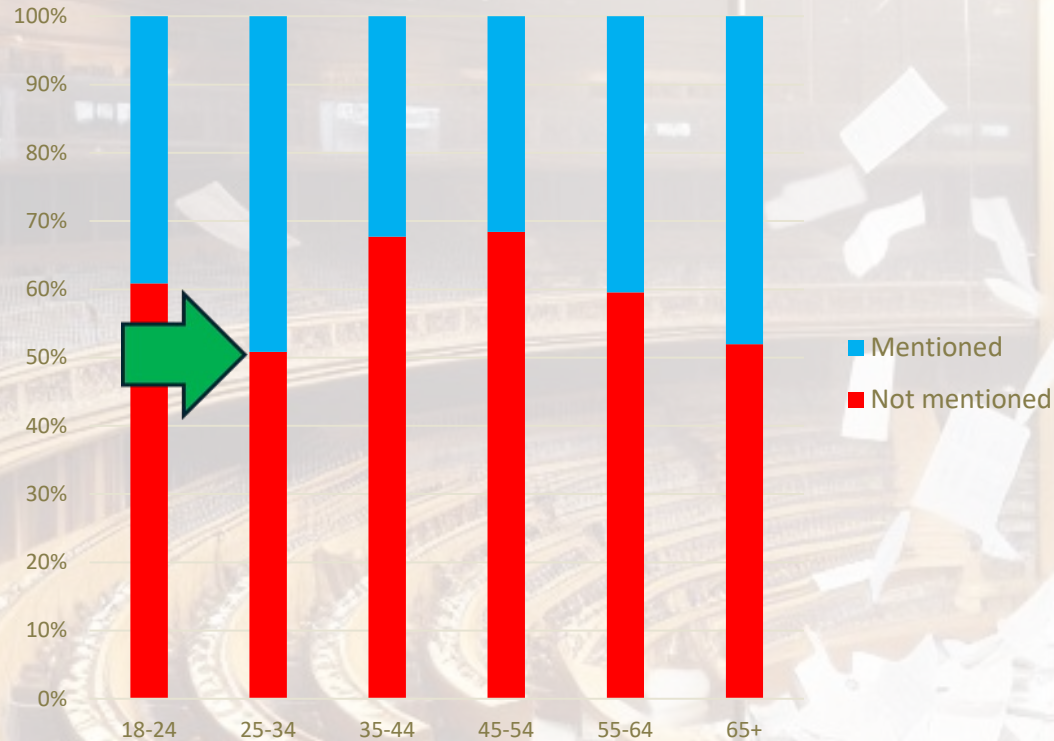
### Concitoyens étrangers



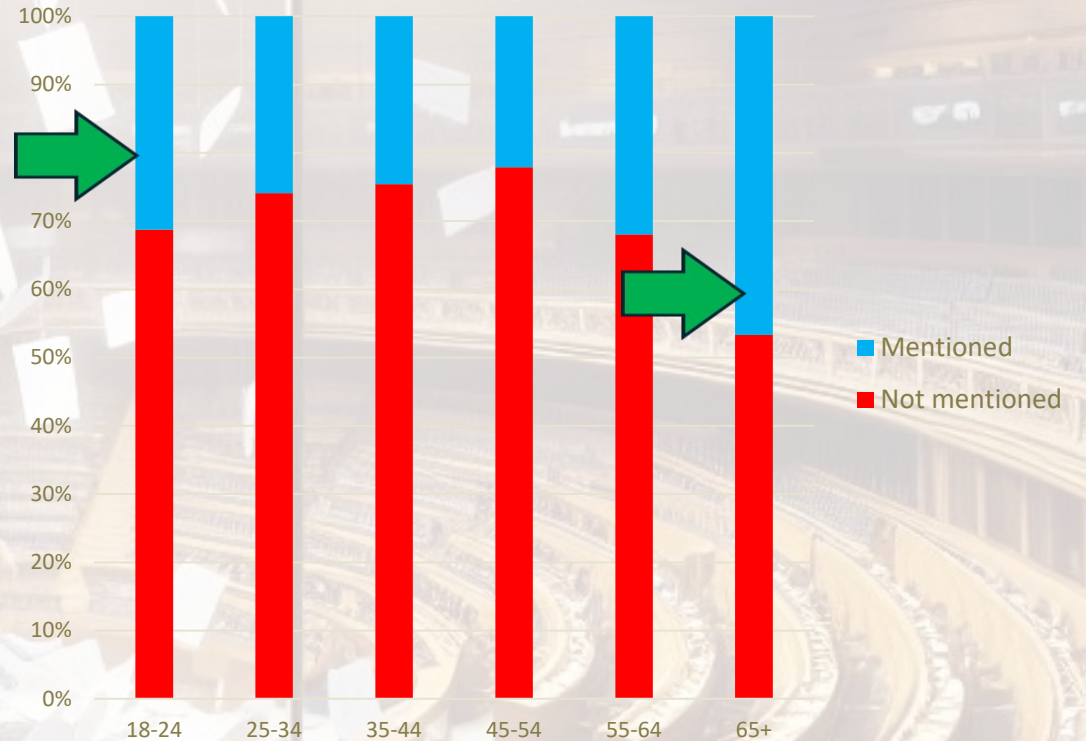


Le changement climatique est avant tout une préoccupation des plus jeunes luxembourgeois. Près de 45% des 25-34ans le pensent ainsi. La préoccupation pour le changement climatique est moins forte parmi les concitoyens étrangers. Ils ne sont qu'à 30% parmi les 18-24ans à l'estimer ainsi, mais près de 45% parmi les 65ans et plus

### Citoyens luxembourgeois

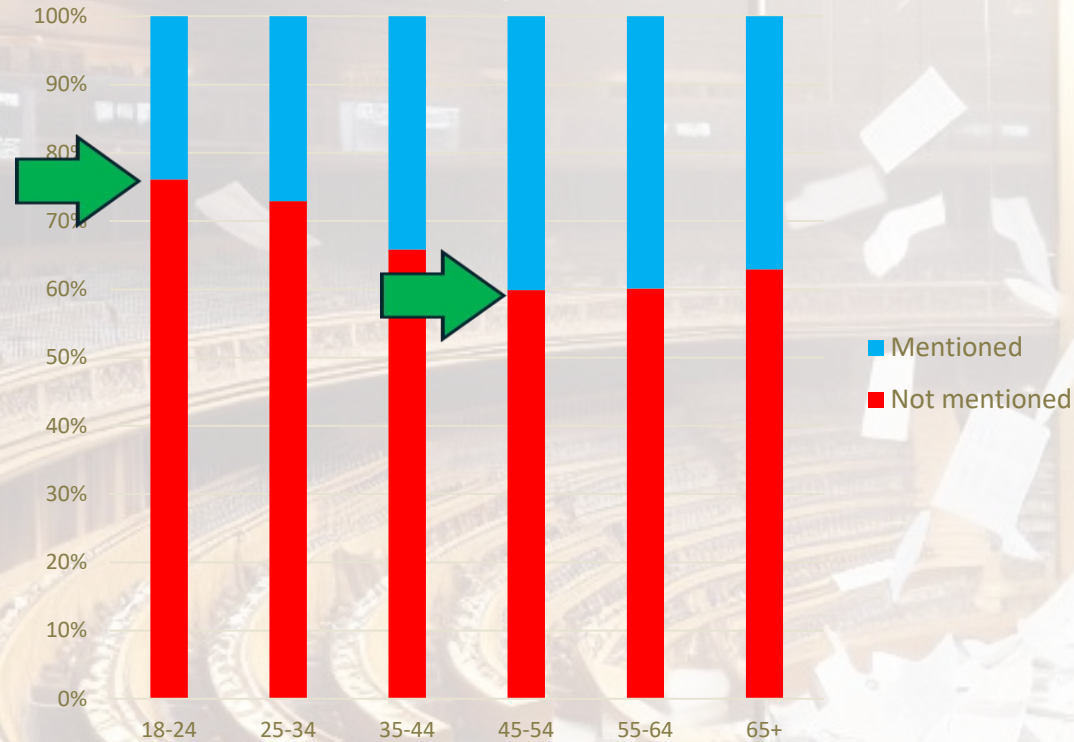


### Concitoyens étrangers



La question de l'immigration n'est pas une question parmi les deux groupes d'âge les plus jeunes. Notons toutefois que plus de 40% des 45ans et plus parmi les Luxembourgeois sont préoccupés d'une telle question. C'est aussi le cas de plus d'un tiers dans la même cohorte d'âge parmi les étrangers

### Citoyens luxembourgeois

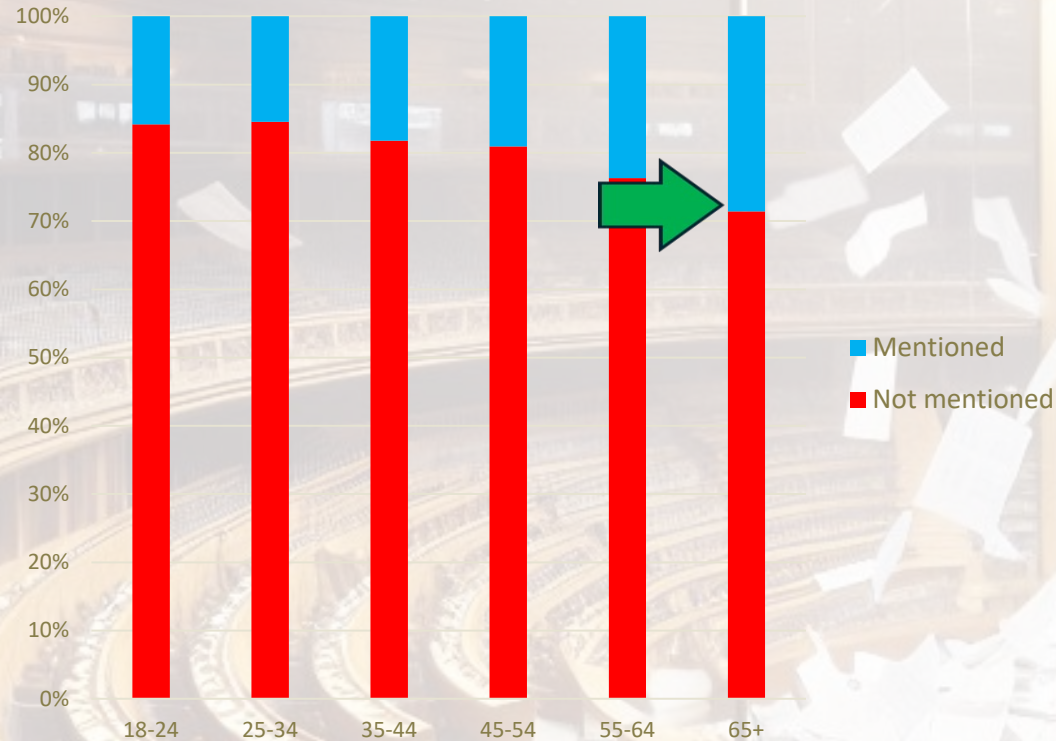


### Concitoyens étrangers

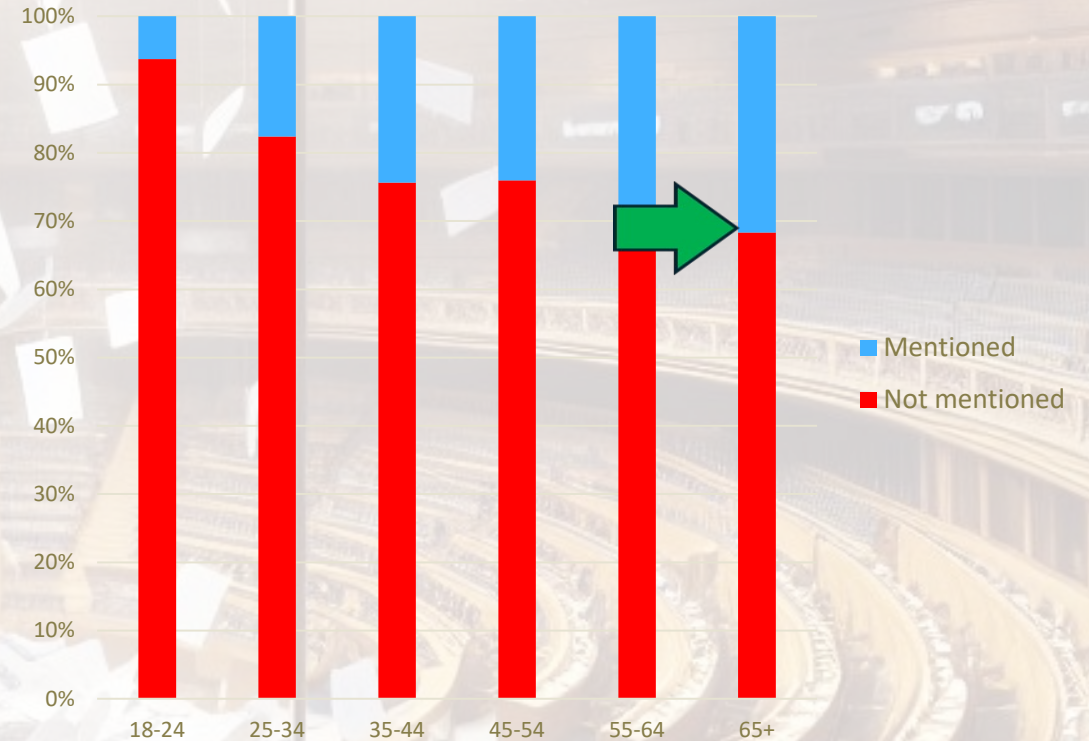


Le « vivre-ensemble » n'est pas considéré comme un problème important parmi les deux classes d'âge les plus jeunes. Toutefois 25% des 65ans et plus le mentionnent tant chez les citoyens luxembourgeois que chez les étrangers

### Citoyens luxembourgeois

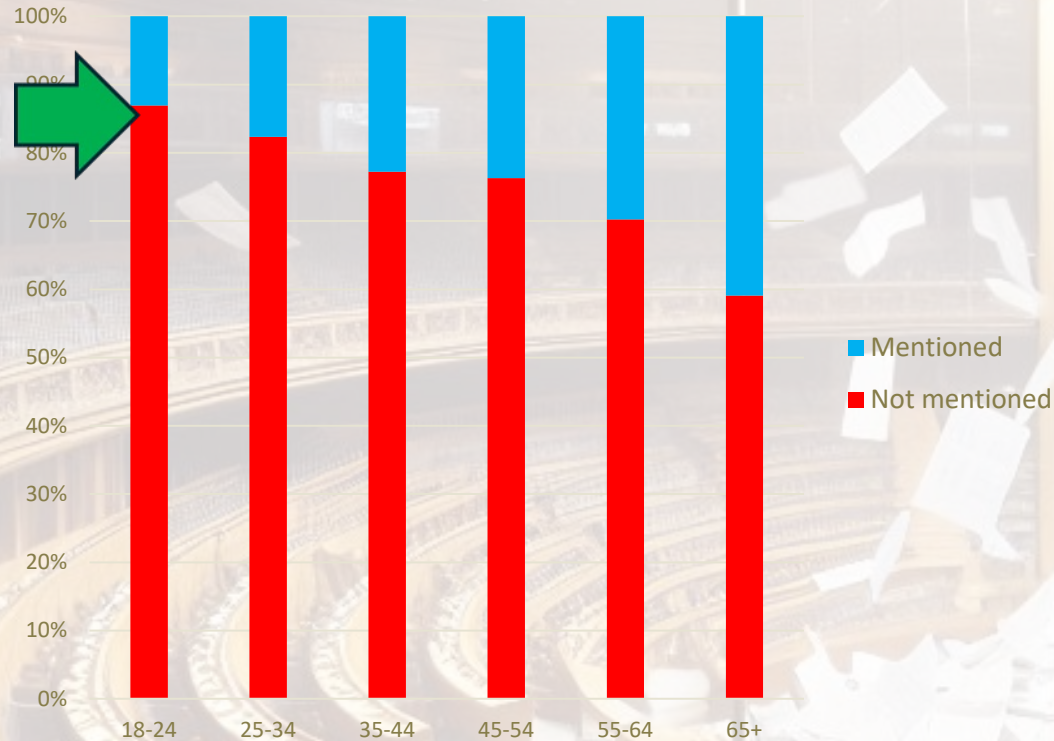


### Concitoyens étrangers

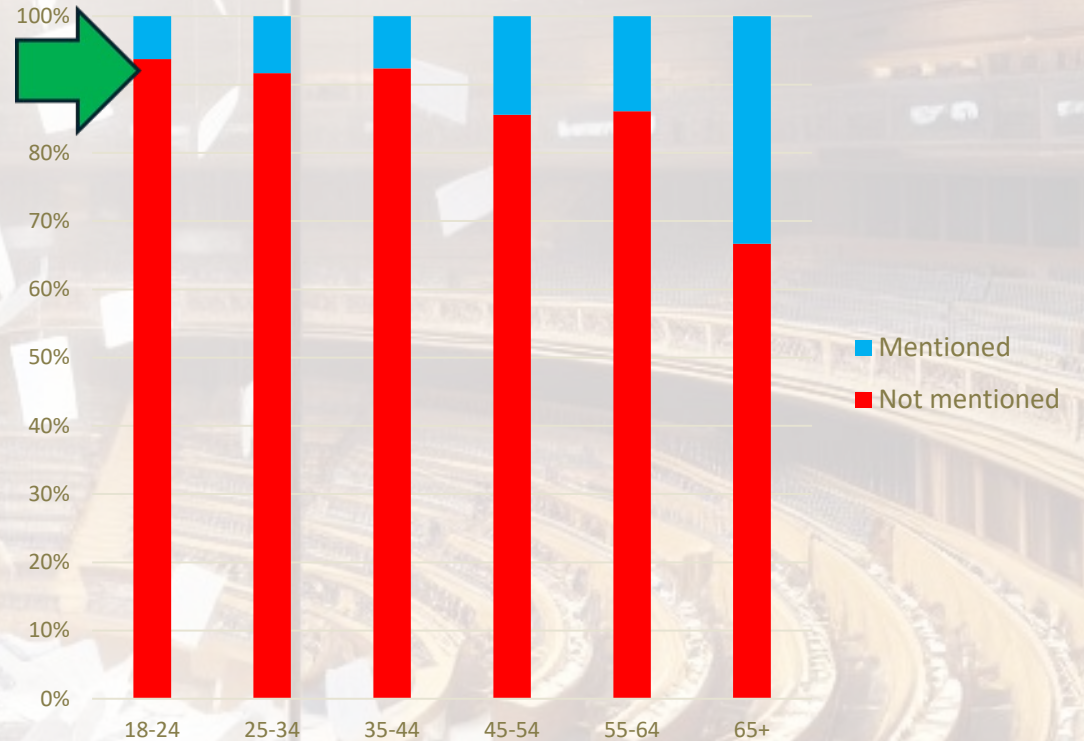


La guerre n'est pas une question importante parmi les groupes les plus jeunes. Plus de 35% des 65ans et plus luxembourgeois sont préoccupés par la guerre. Ils ne sont que 10 à 15% parmi les 18-34ans. L'inquiétude de la guerre est aussi plus élevée parmi les étrangers de 65ans et plus. Ils en sont aussi à près d'un tiers

### Citoyens luxembourgeois

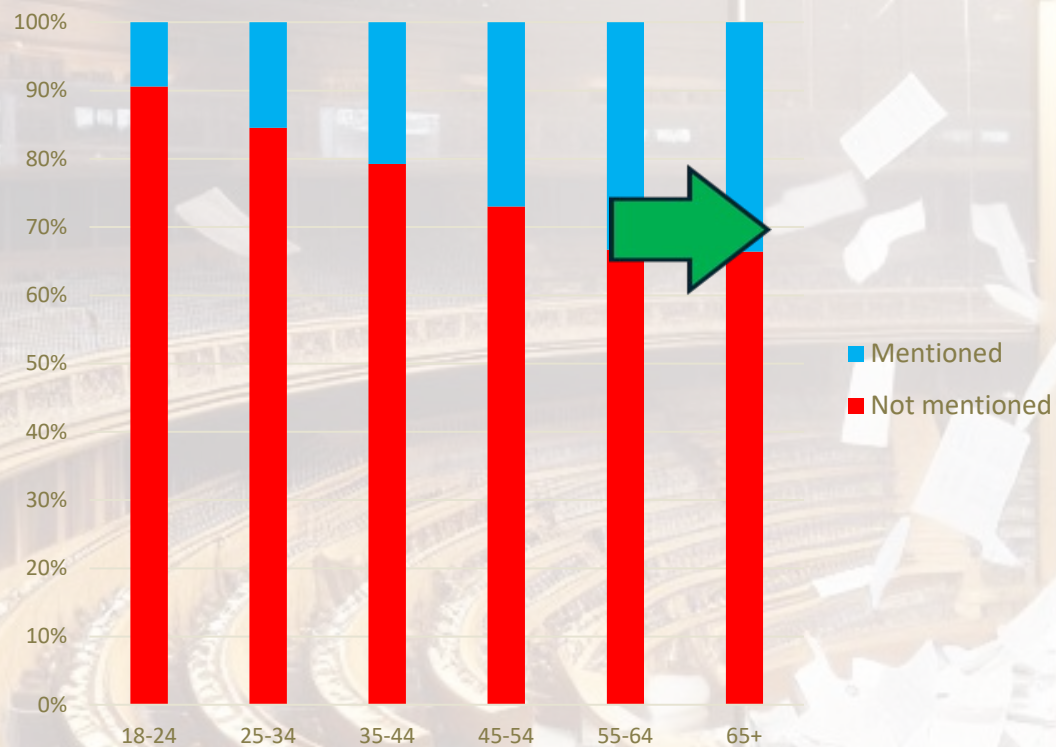


### Concitoyens étrangers

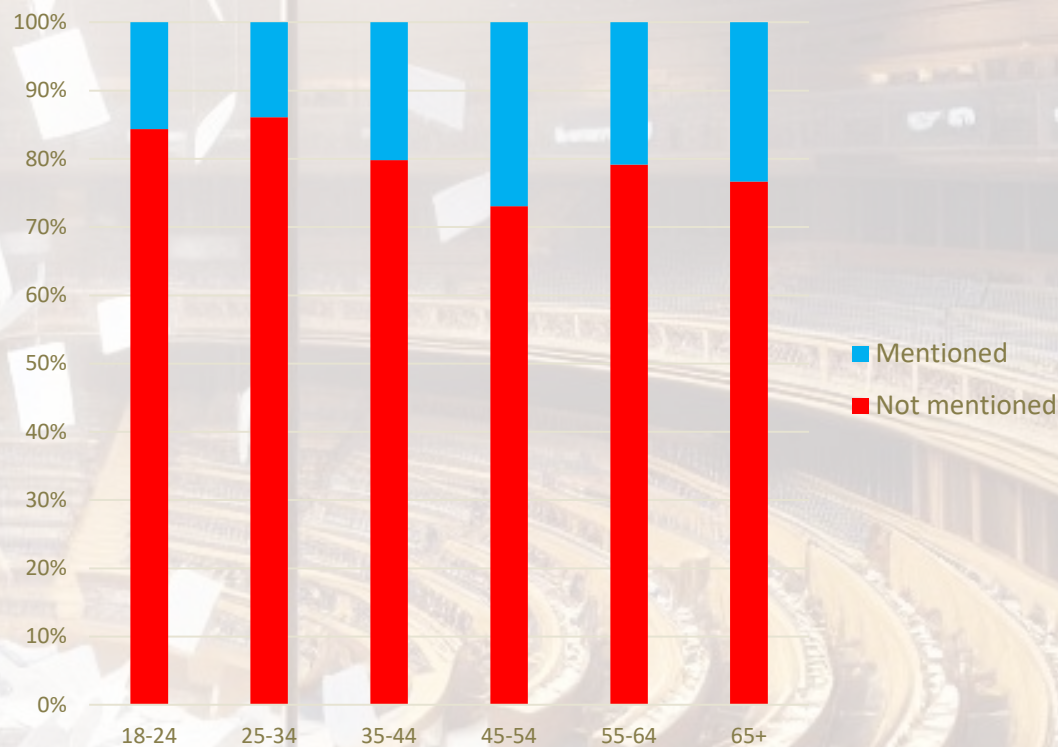


La compétitivité économique nationale est une préoccupation grandissante parmi les classes d'âge luxembourgeoises les plus avancées dans la vie. Près d'un tiers des 55ans et plus le pensent ainsi

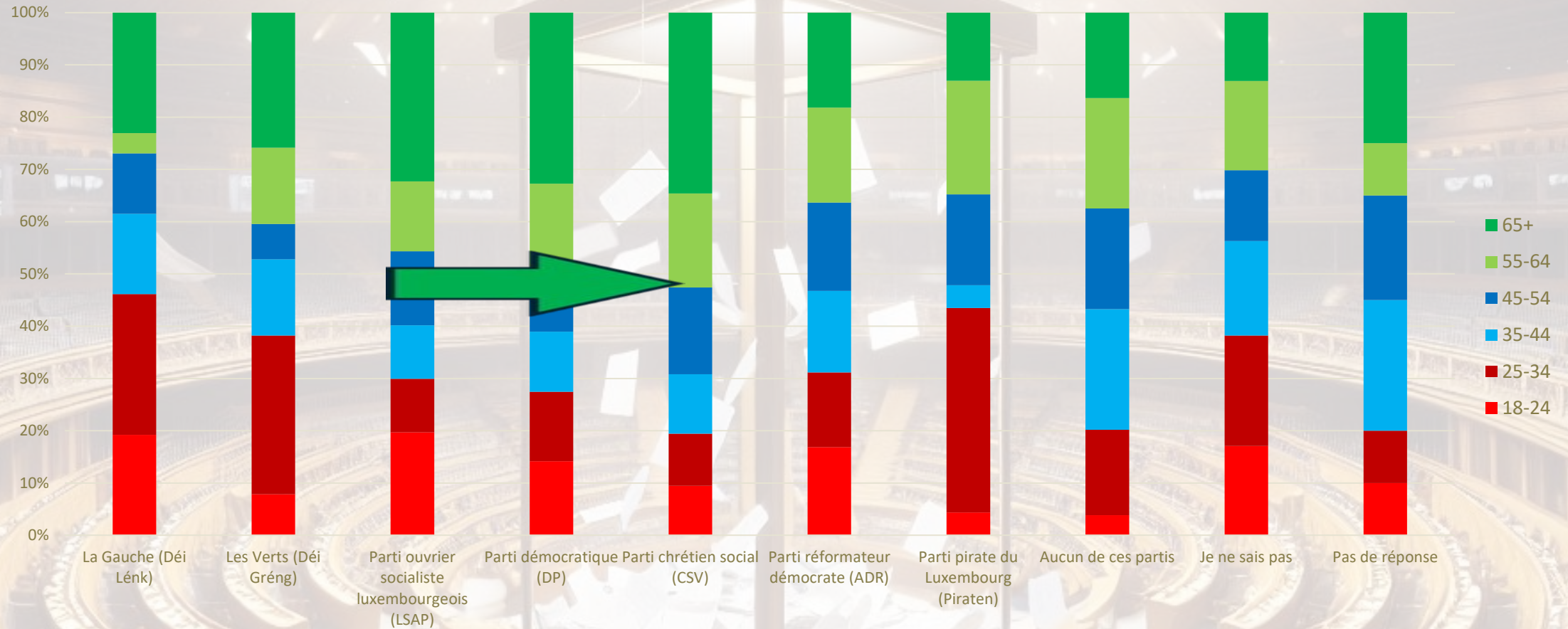
### Citoyens luxembourgeois



### Concitoyens étrangers

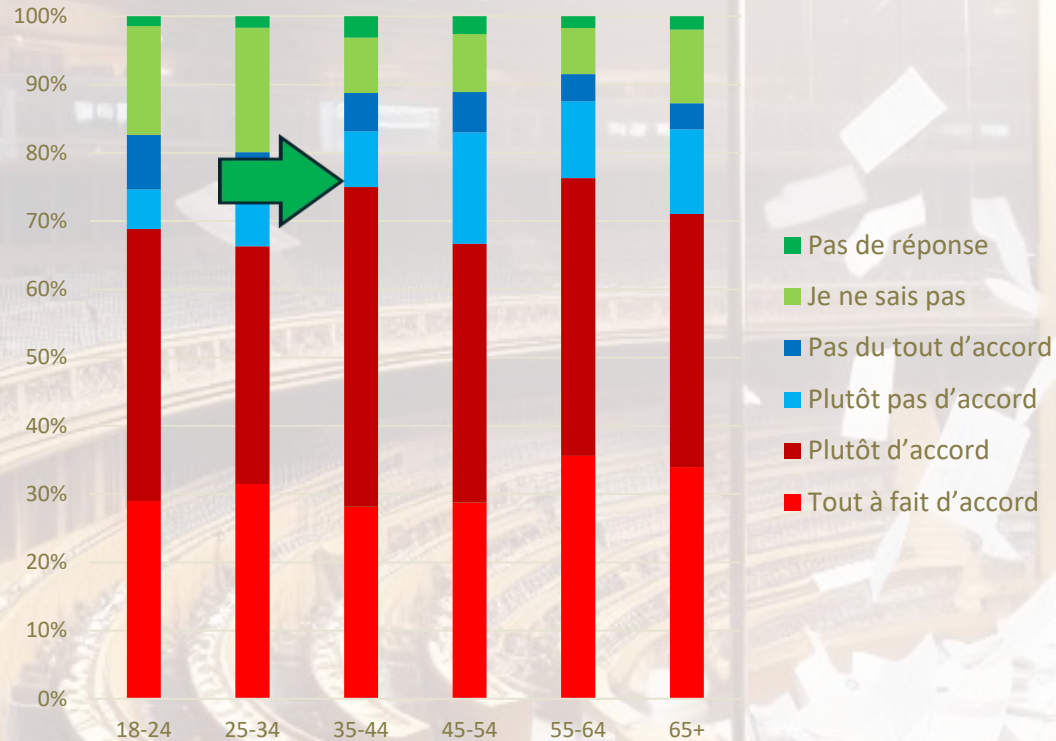


Les partis qui peuvent résoudre ces problèmes selon les citoyens luxembourgeois : Plus de 50% CSV qui le pensent à plus de 55ans et +. C'est presque du même acabit pour le DP et le LSAP. L'électorat jeune, jusqu'à 40%, considère que les Verts ont capacité de résolution des problèmes. Il y a donc une dissonance importante entre le vote réel écologiste et la compétence attribuée

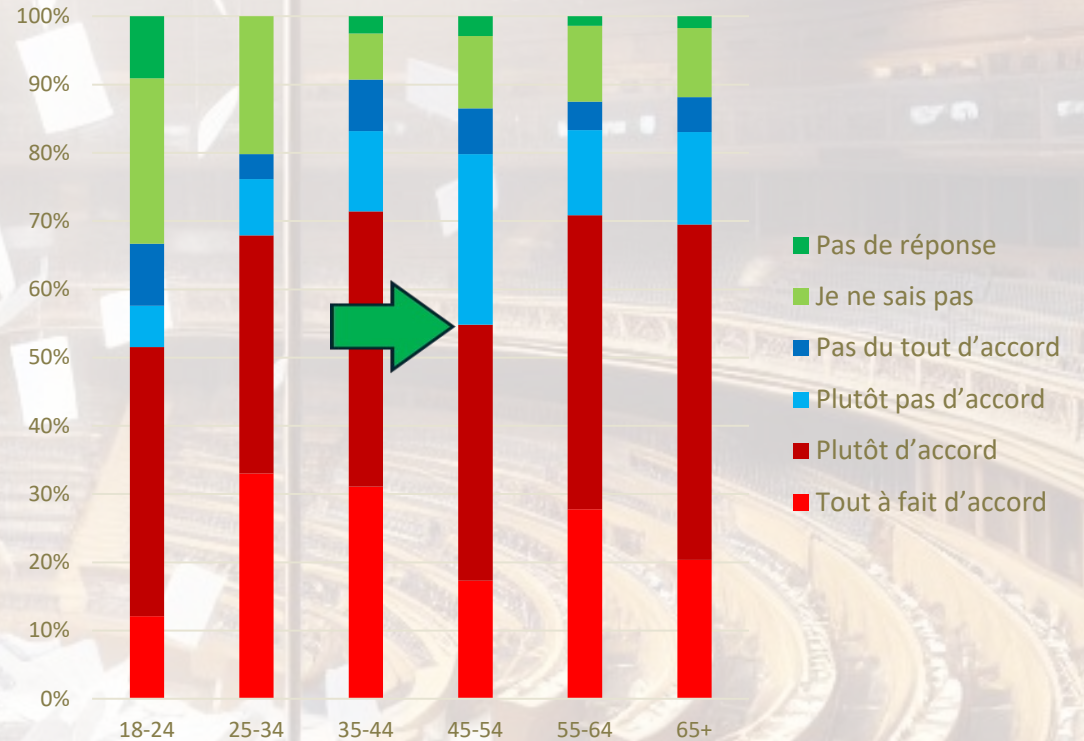


L'idée que l'Etat doit intervenir pour réduire les écarts entre les revenus est soutenue par l'ensemble de la population au Luxembourg : Plus de 70% le pensent ainsi parmi les 35-44 ans des Luxembourgeois. « Seuls » les 45-54ans parmi les étrangers sont tout juste majoritaires sur cette proposition

## Citoyens luxembourgeois

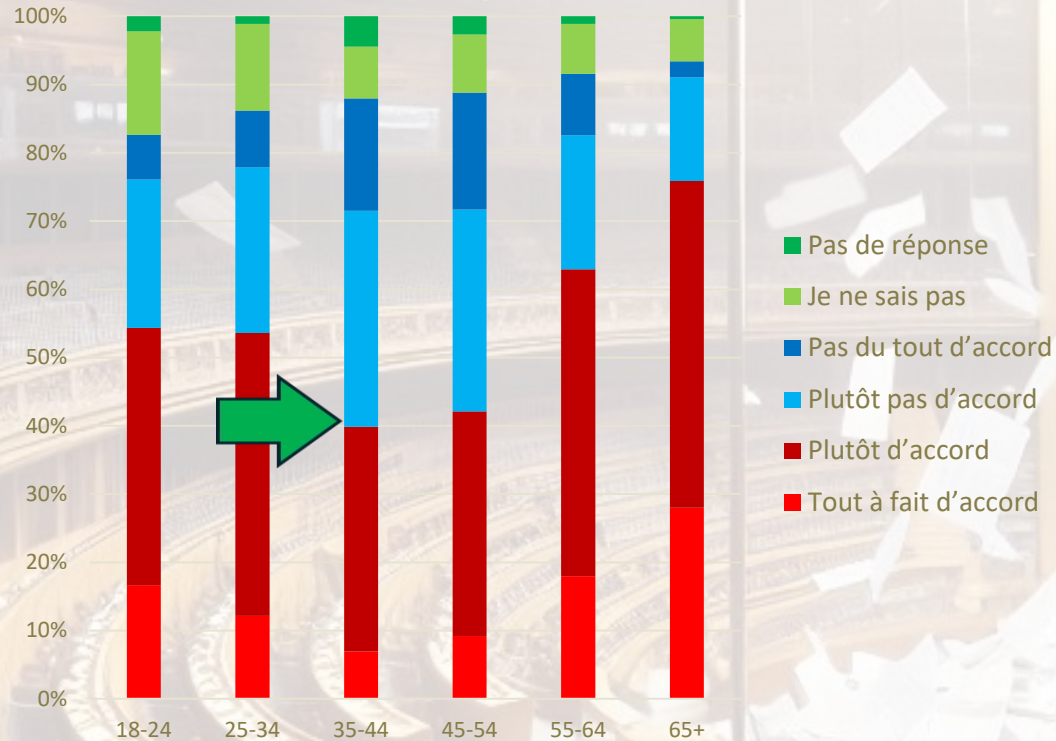


## Concitoyens étrangers

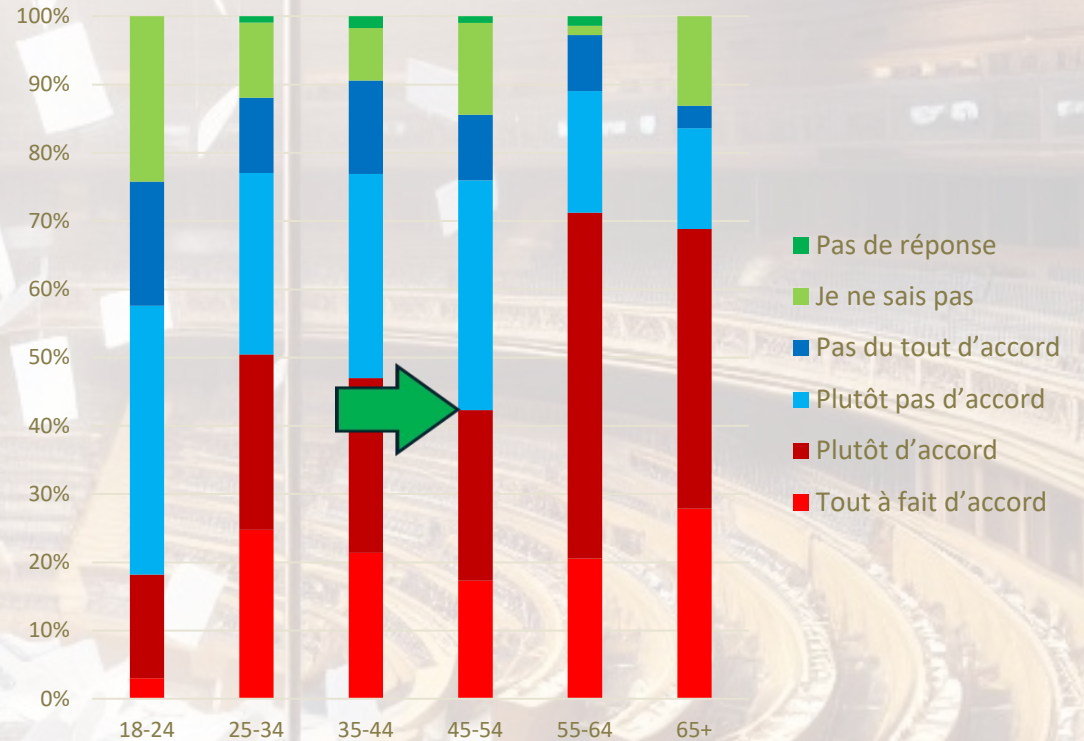


Les droits sociaux et économiques des travailleurs frontaliers doivent être respectés. Les 35-44 ans et les 45-54ans de citoyenneté luxembourgeoise sont moins de 50% à le penser ainsi. Les concitoyens étrangers des mêmes cohortes d'âge sont dans le même état d'esprit. Surtout plus de 55% des 18-24ans étrangers sont moins enclin à les faire respecter

## Citoyens luxembourgeois



## Concitoyens étrangers



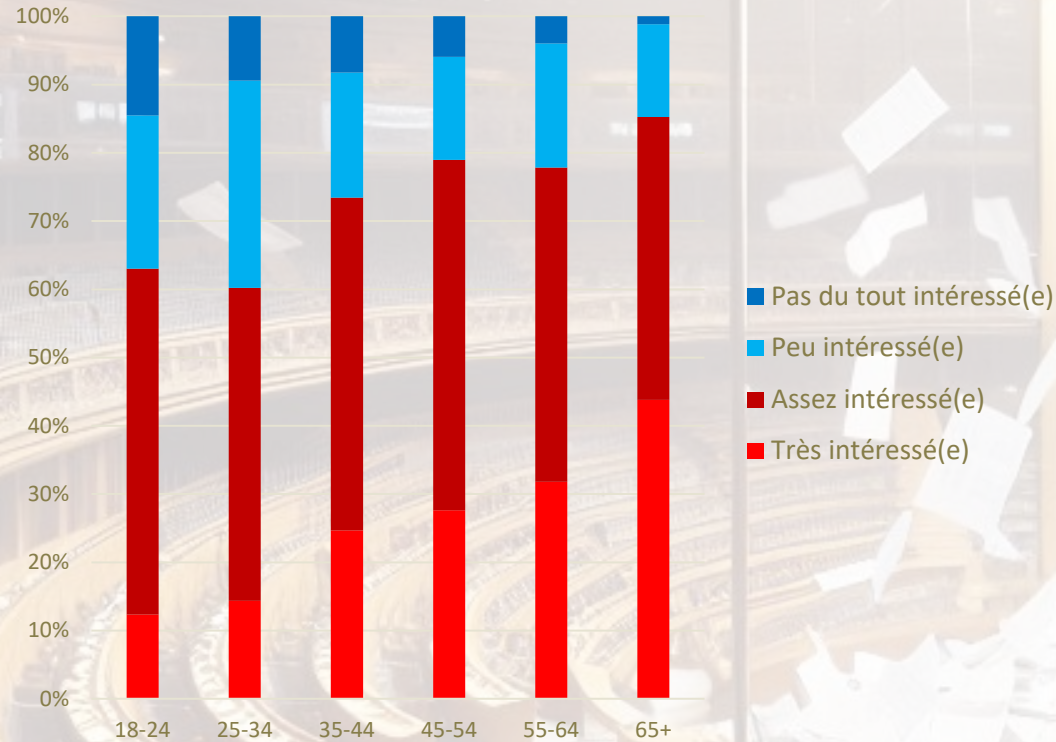


# Le Luxembourg et la démocratie, la perception par groupe d'âge

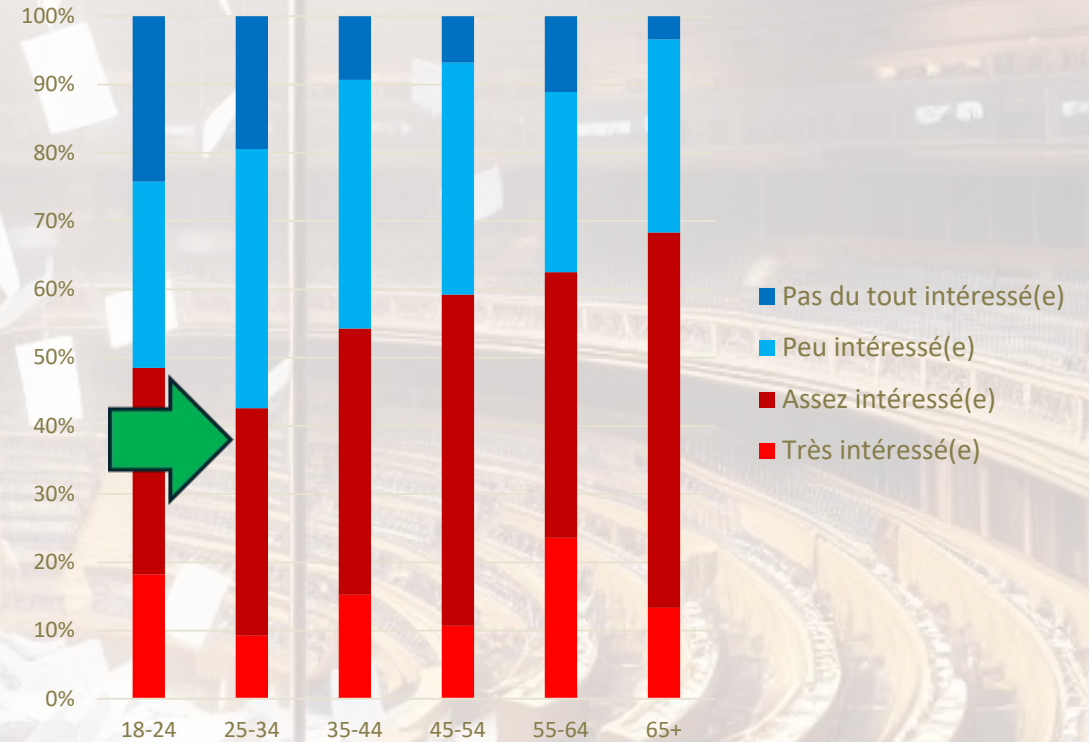
Partie IV

Intérêt pour la Politique : plus de 60 % des jeunes luxembourgeois sont intéressés par la Politique et moins de 50% chez les étrangers jeunes de 25-34 ans. L'intérêt est croissant avec l'avancée dans l'âge

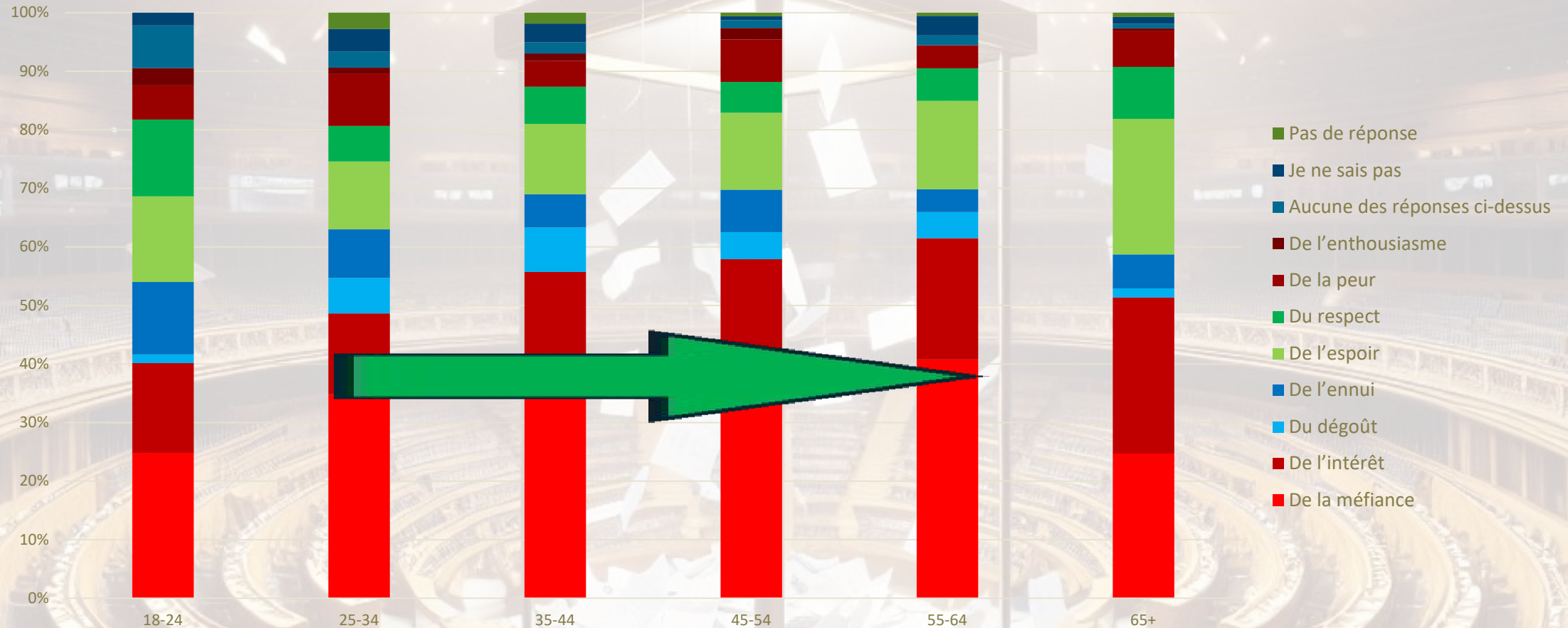
### Citoyens luxembourgeois



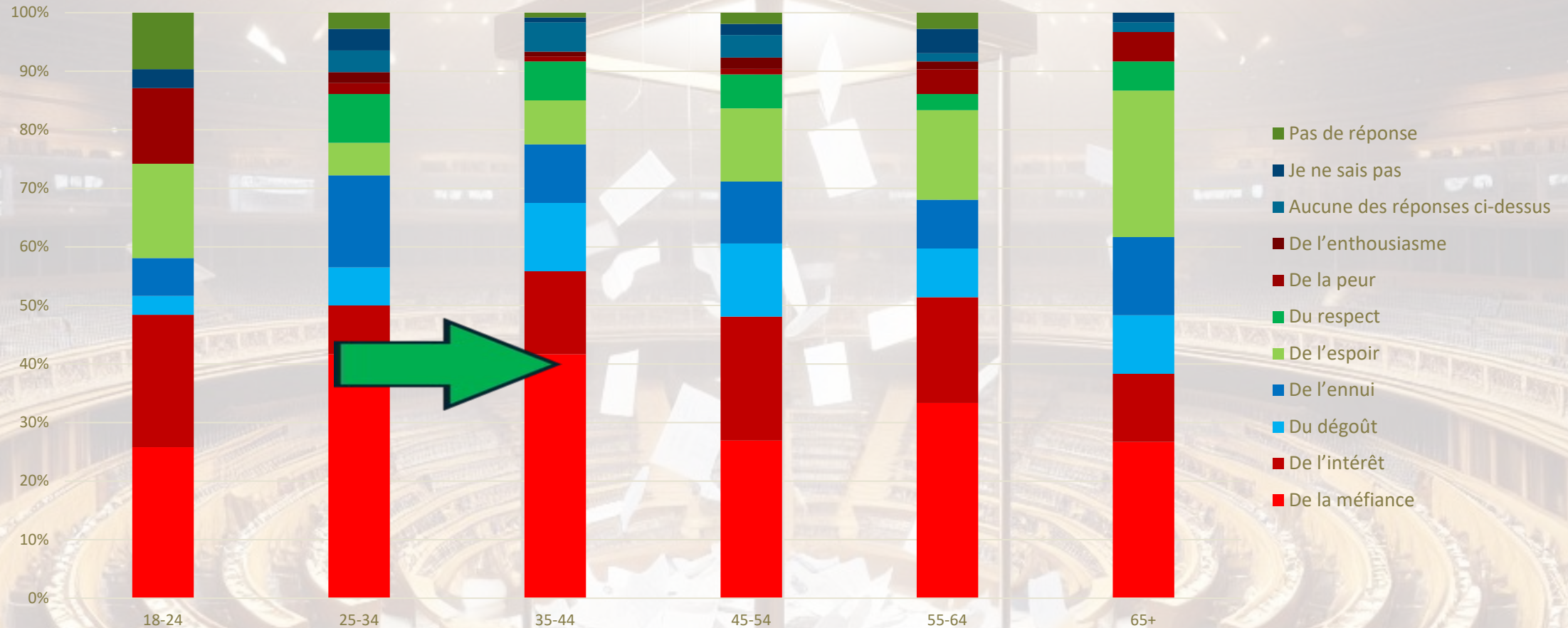
### Concitoyens étrangers



Sentiments par rapport à la Politique parmi les citoyens : une méfiance persistante parmi plus d'un tiers à partir des 25-34ans. Avant 24ans et après 65ans+ les sentiments sont au contraire très majoritairement positifs

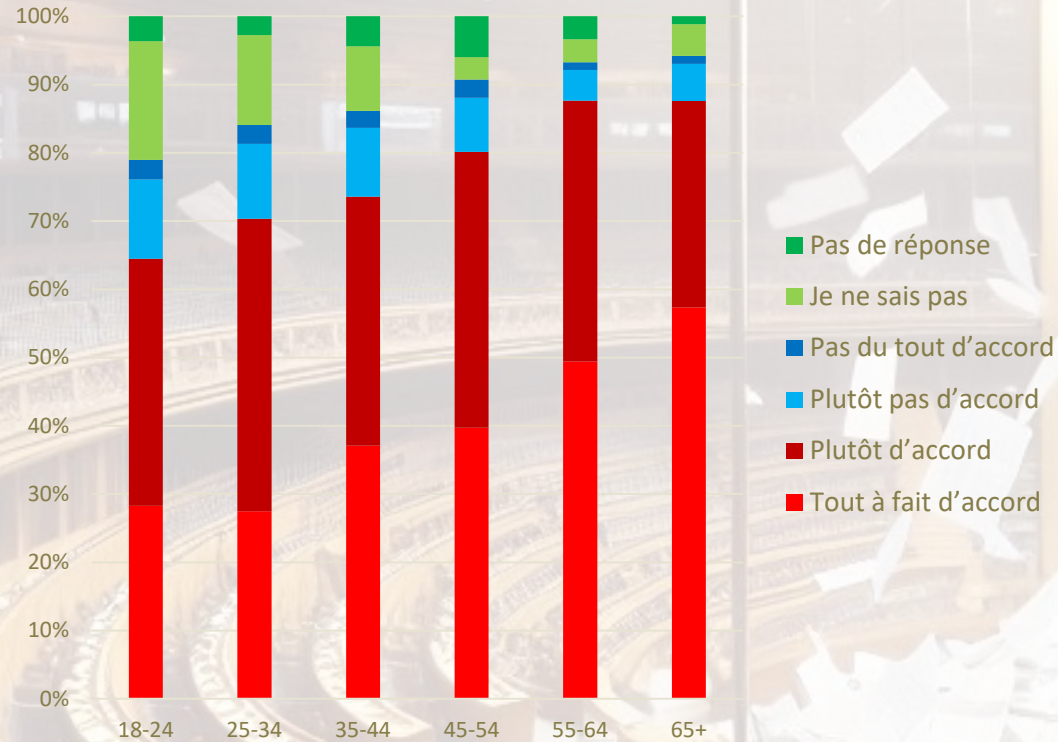


# Sentiments par rapport à la Politique parmi les concitoyens étrangers : une méfiance persistante pour près de 40% des 25-34ans et des 35-44ans

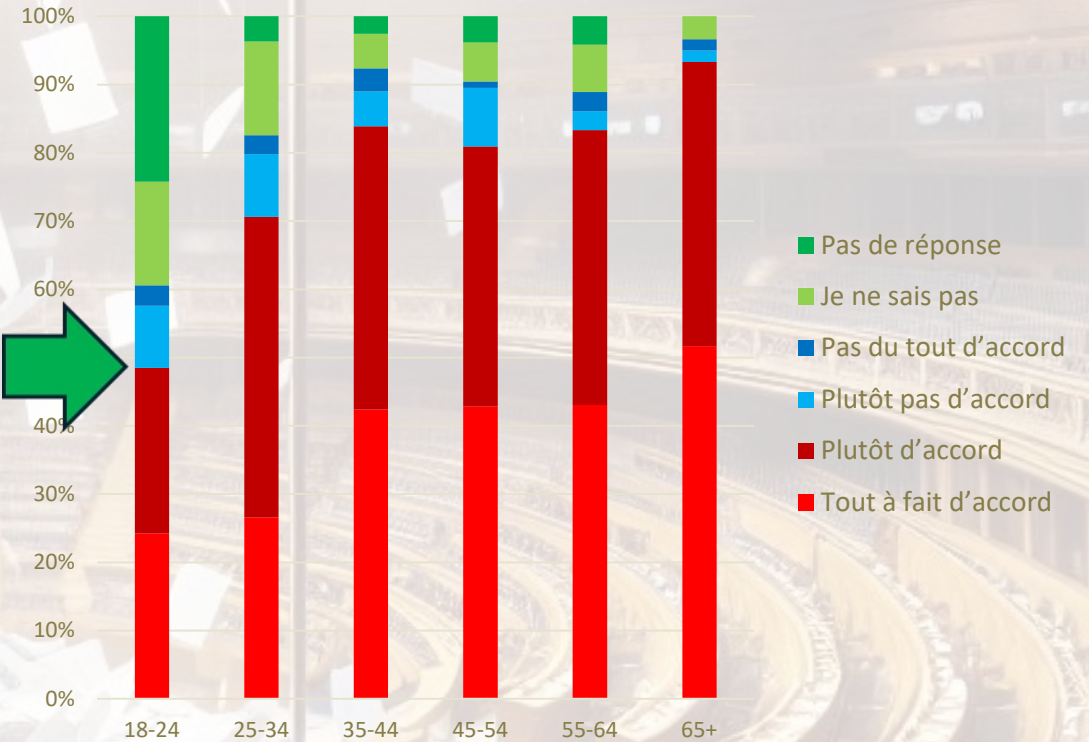


La démocratie est la meilleure forme de gouvernement : moins de 50% des 18-24ans parmi les étrangers le pensent ainsi ou ne le savent pas. Et c'est aussi le cas pour 35% des plus jeunes luxembourgeois !

### Citoyens luxembourgeois

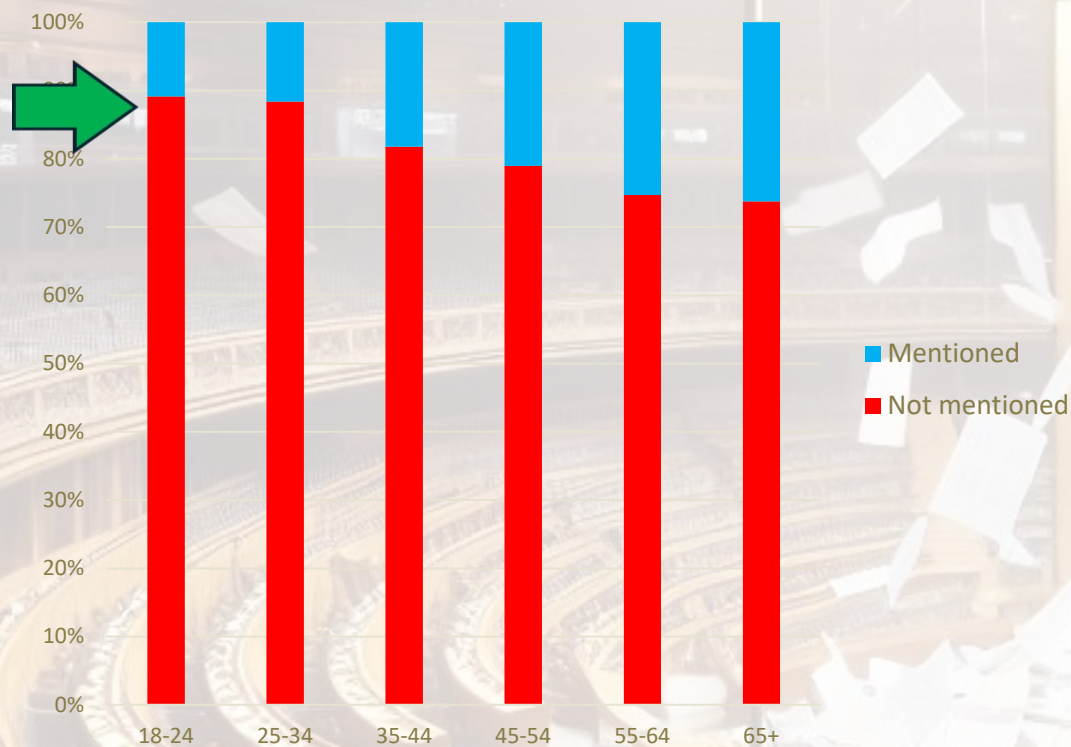


### Concitoyens étrangers

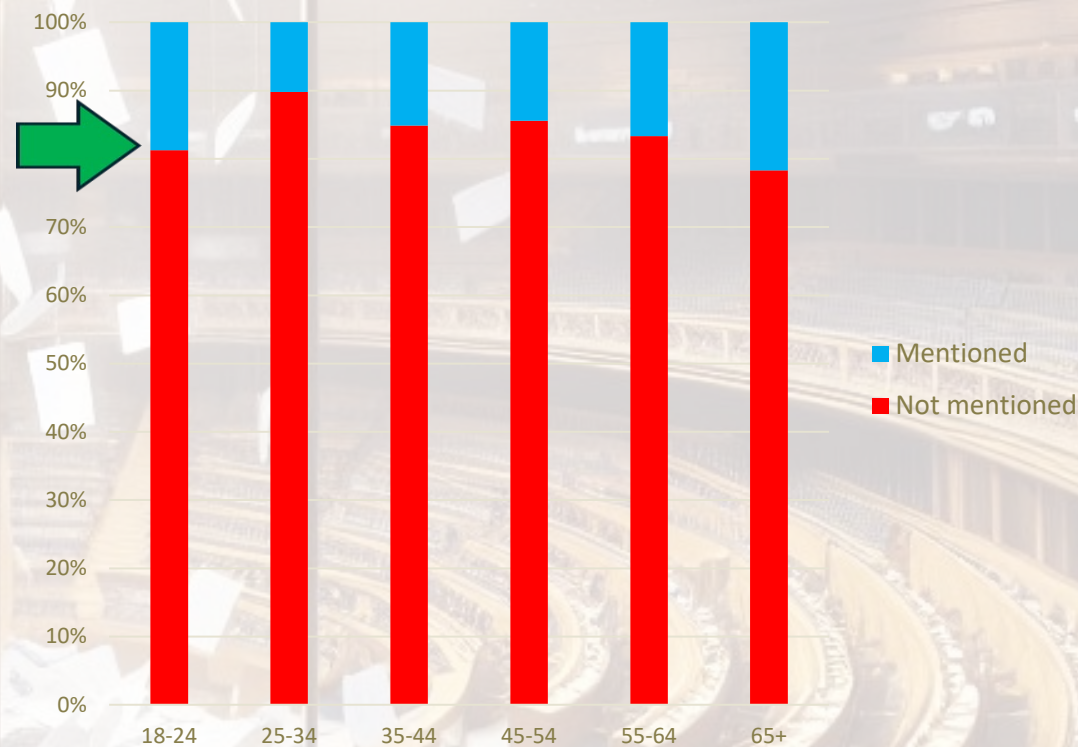


Pourtant le fonctionnement de la démocratie n'est pas considéré comme un problème parmi les deux groupes les plus jeunes. 10 % des citoyens luxembourgeois de 18-24ans et des 25-34ans le pensent ainsi et c'est seulement 20% des 18-24ans parmi les étrangers

### Citoyens luxembourgeois

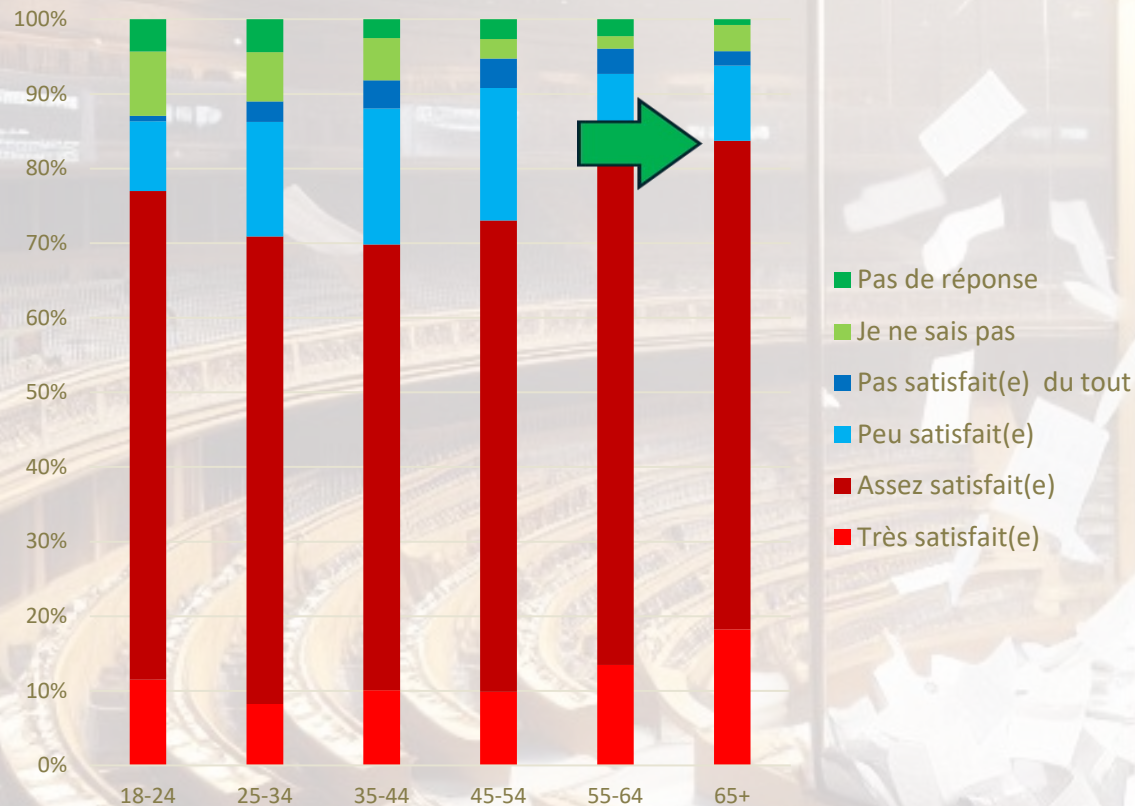


### Concitoyens étrangers

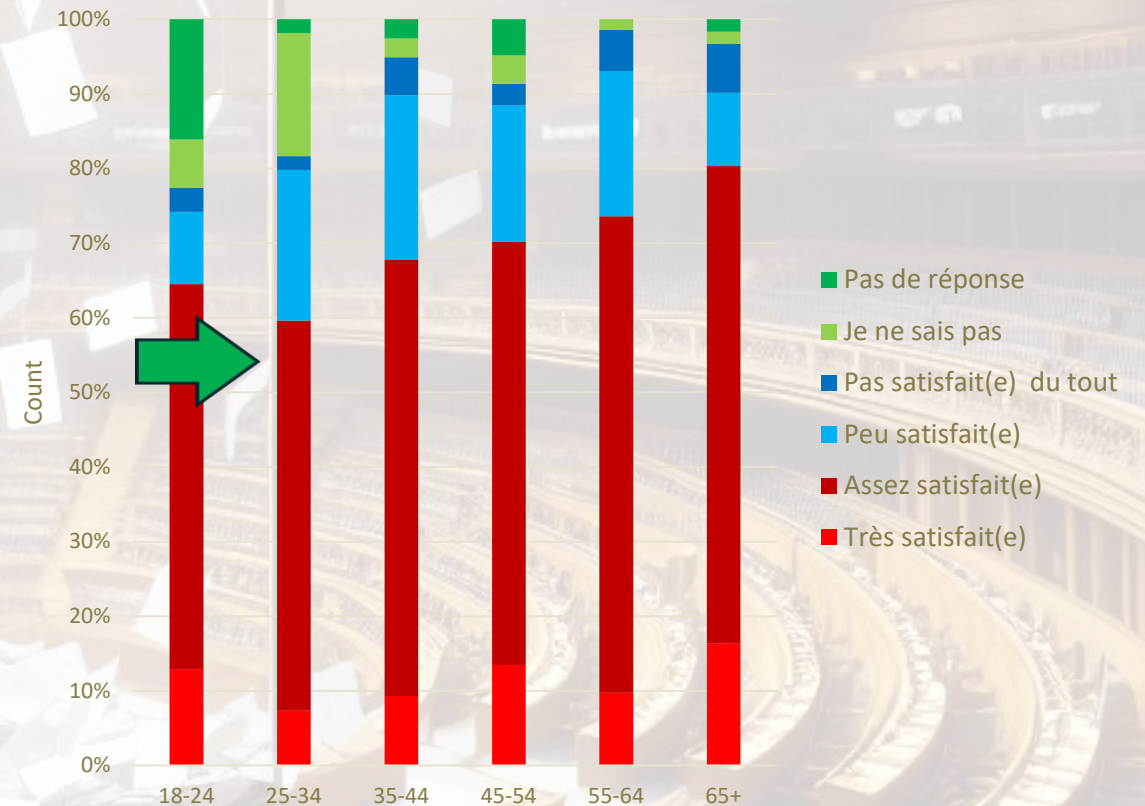


Satisfaction avec la démocratie luxembourgeoise : Tendances très similaires si l'on compare les groupes d'âge des deux cohortes (citoyens luxembourgeois et concitoyens étrangers) : **Plus de 70% pour les Luxembourgeois de satisfaction et plus de 65% pour les étrangers.** Ils ne sont « que » 55% parmi les 25-34ans des étrangers

### Citoyens luxembourgeois

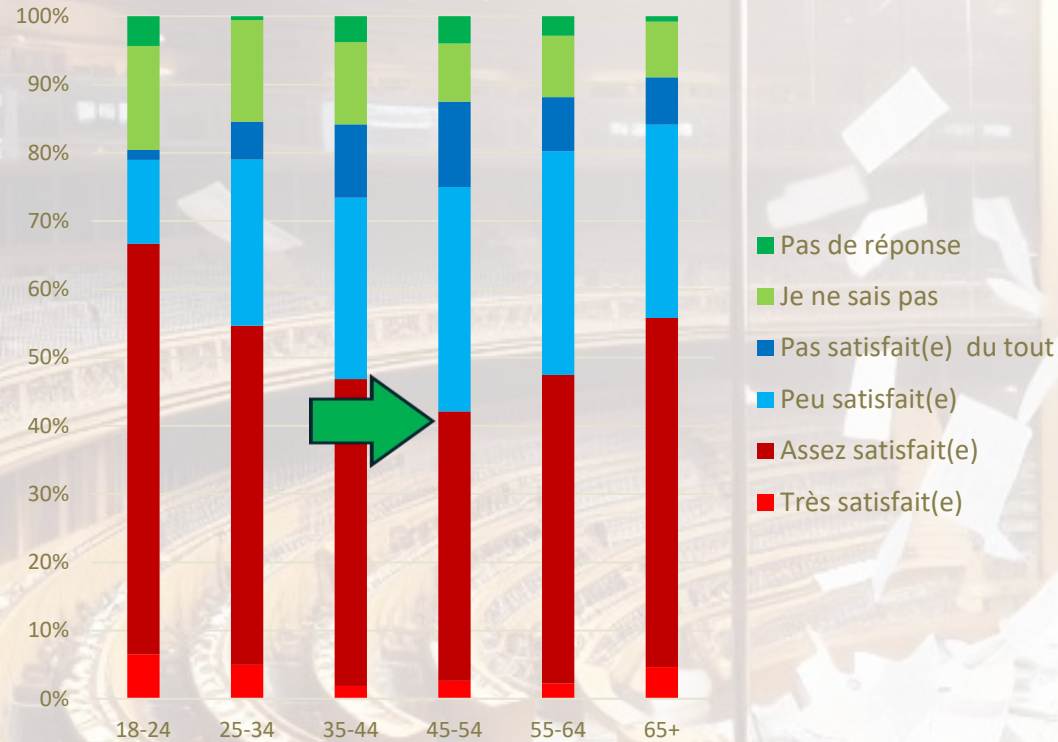


### Concitoyens étrangers

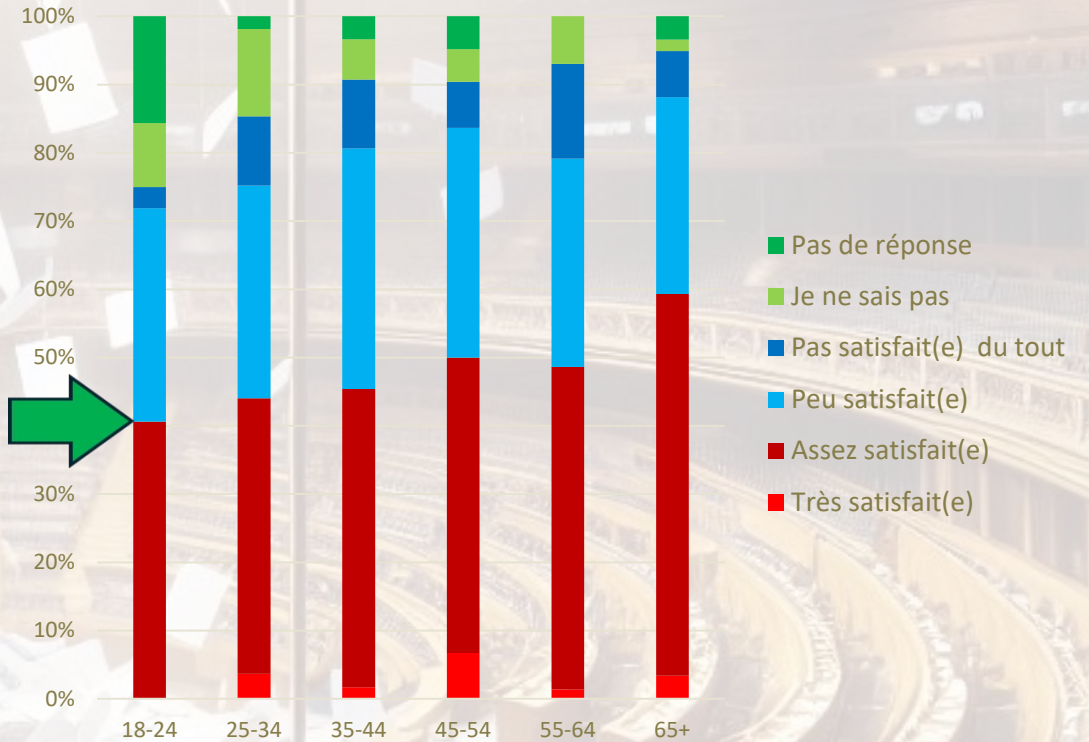


Satisfaction avec la démocratie européenne : Le groupe d'âge le plus jeune est le moins satisfait parmi les concitoyens étrangers. Près de 60% sont mécontents ou ne le savent pas ! Même niveau d'insatisfaction chez les 45-54ans parmi les Luxembourgeois

### Citoyens luxembourgeois



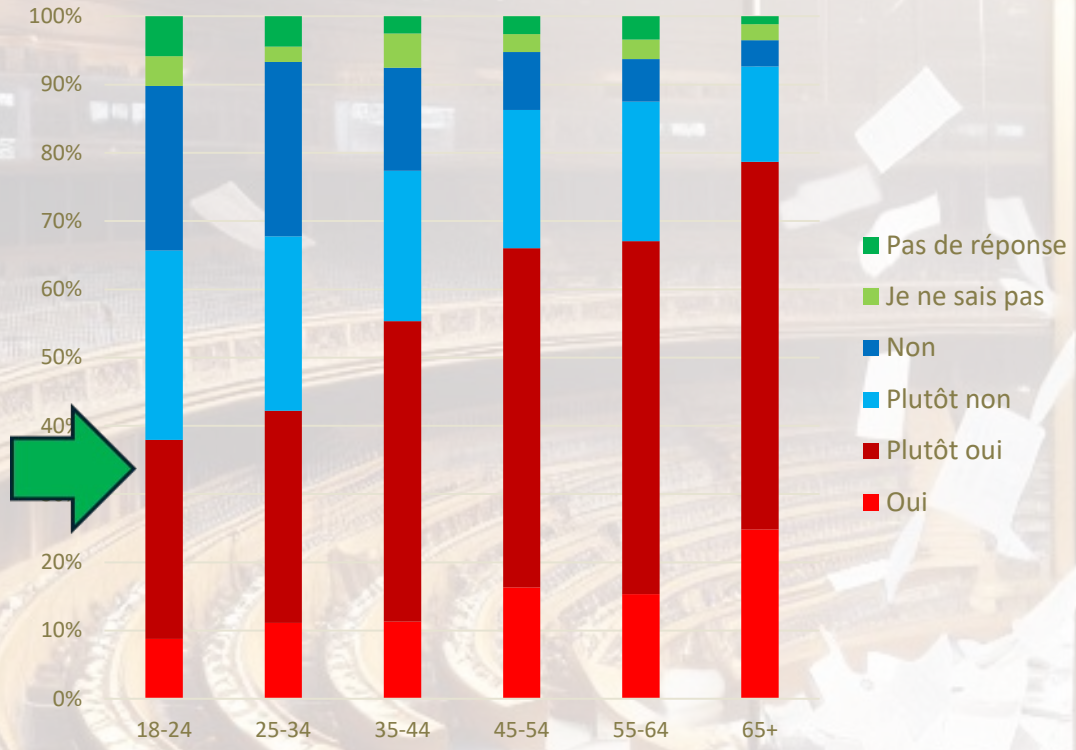
### Concitoyens étrangers



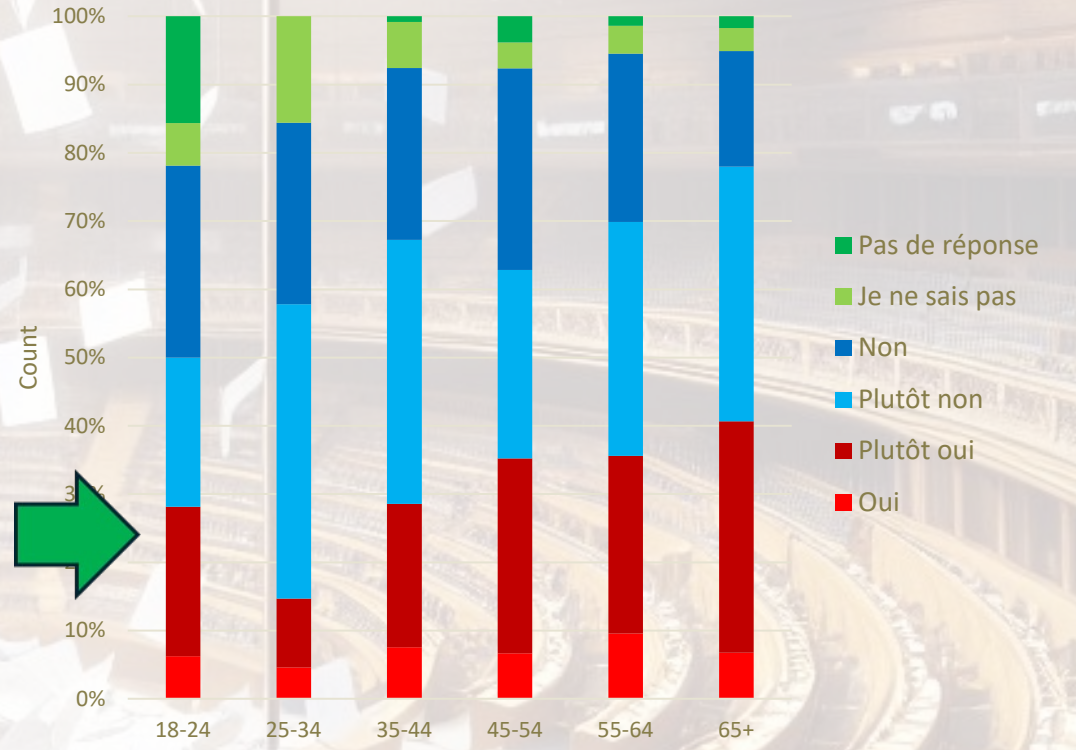


Intérêt dans le travail de la Chambre des Députés : moins de 40 % des jeunes luxembourgeois sont intéressés par le Parlement national et moins d'un tiers chez les étrangers de même cohorte. L'intérêt est croissant parmi les plus âgés (plus de 70% parmi les 65ans et +). Pour tous les étrangers, la moyenne est inférieure à 40%

### Citoyens luxembourgeois

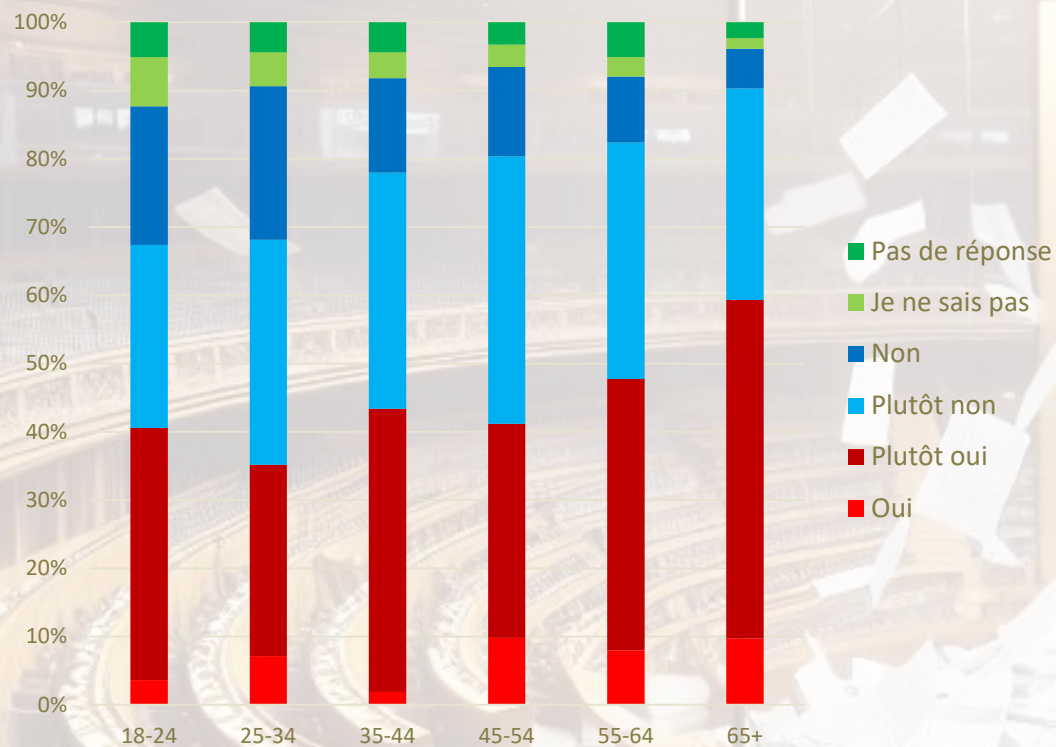


### Concitoyens étrangers

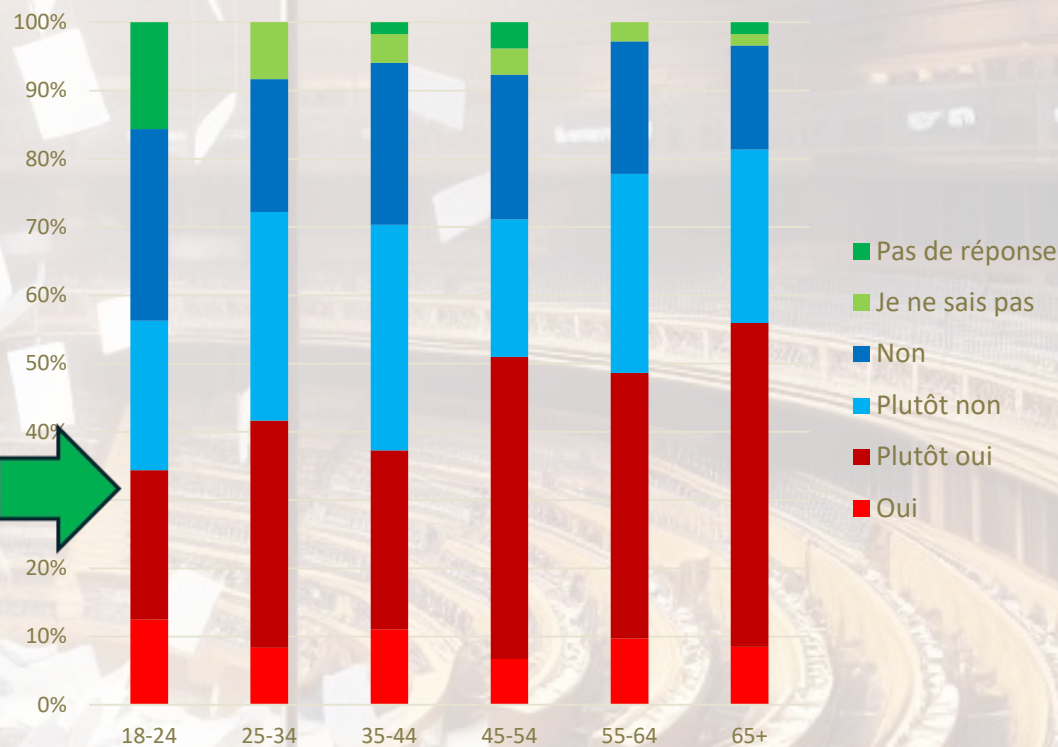


Intérêt dans le travail du Parlement européen : moins de 45 % des jeunes luxembourgeois sont intéressés par l'Assemblée européenne et moins de 35 % chez les jeunes étrangers

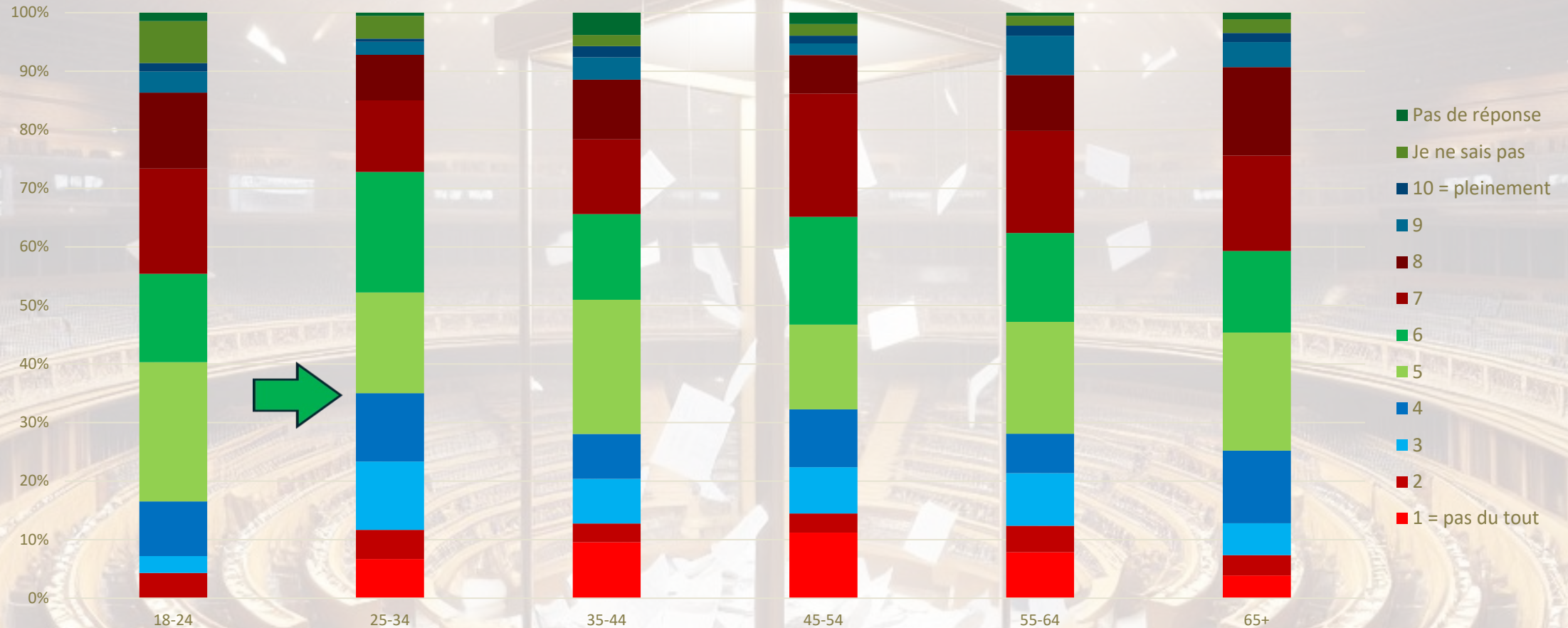
### Citoyens luxembourgeois



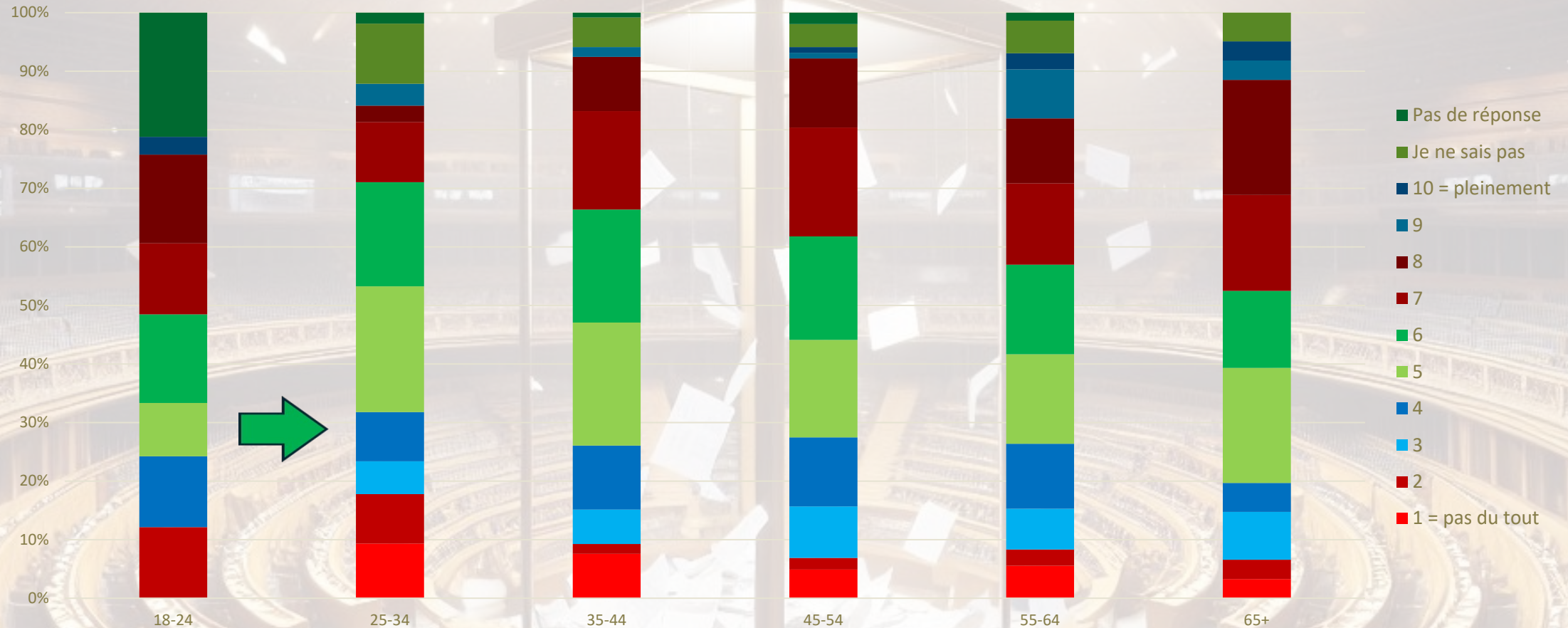
### Concitoyens étrangers



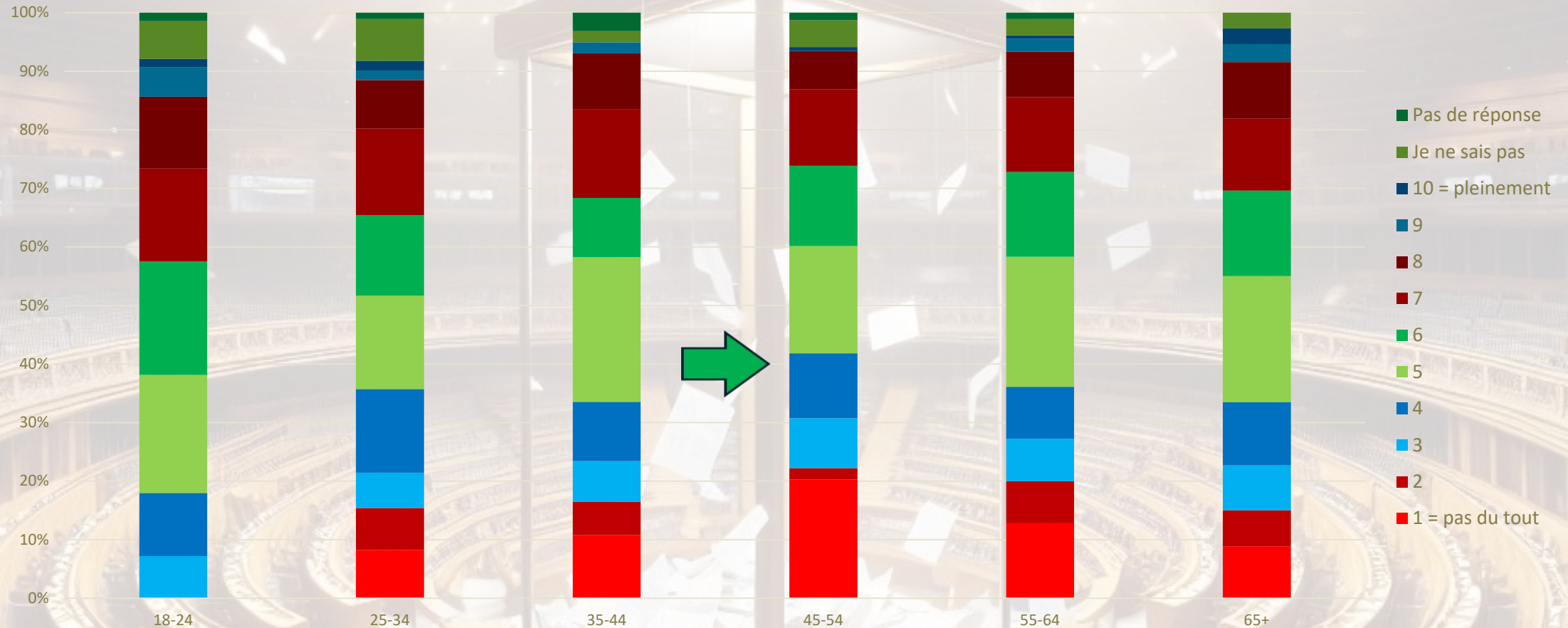
# Confiance accordée à la Chambre des Députés parmi les citoyens luxembourgeois : Plus d'un tiers des 25-34ans n'ont pas confiance et en moyenne plus de 45% sont dans une position de méfiance et/ou attentiste



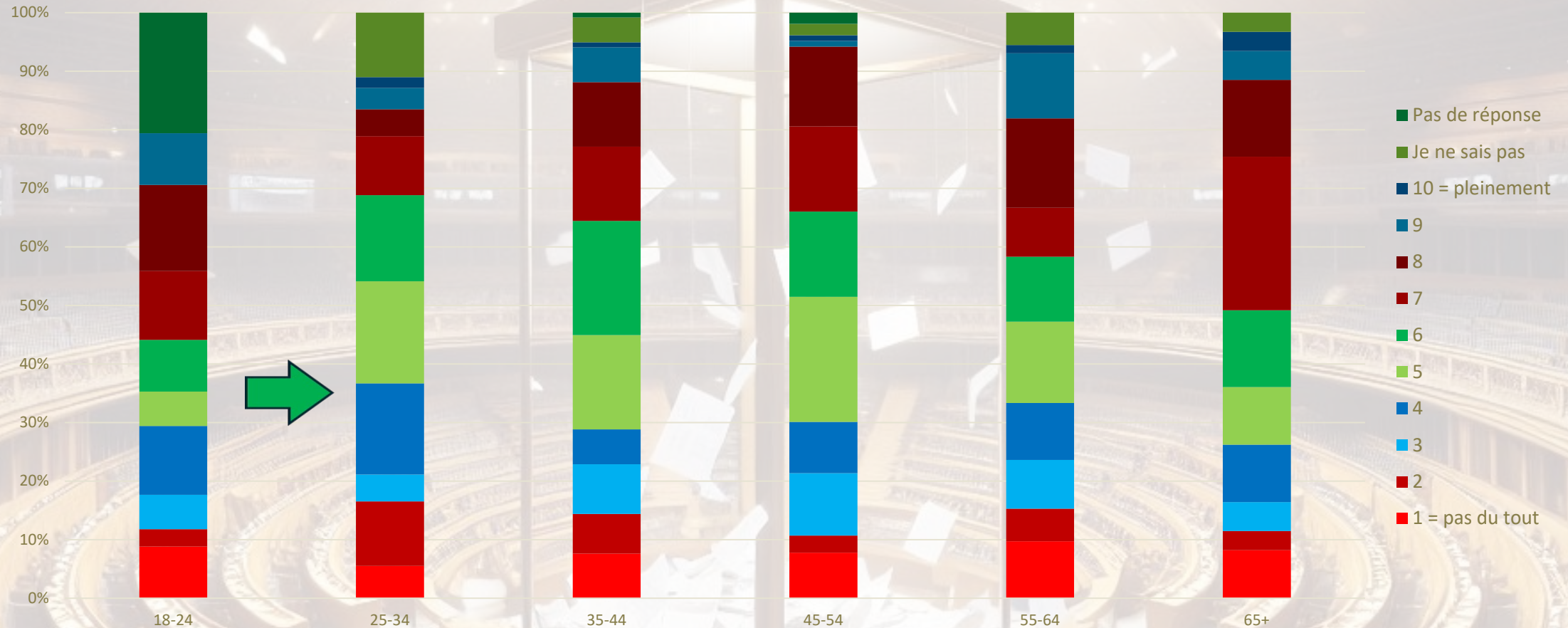
Confiance accordée à la Chambre des Députés parmi les concitoyens étrangers : Paradoxalement la confiance en moyenne des étrangers est plus forte que parmi les Luxembourgeois, plus de 53% le sont



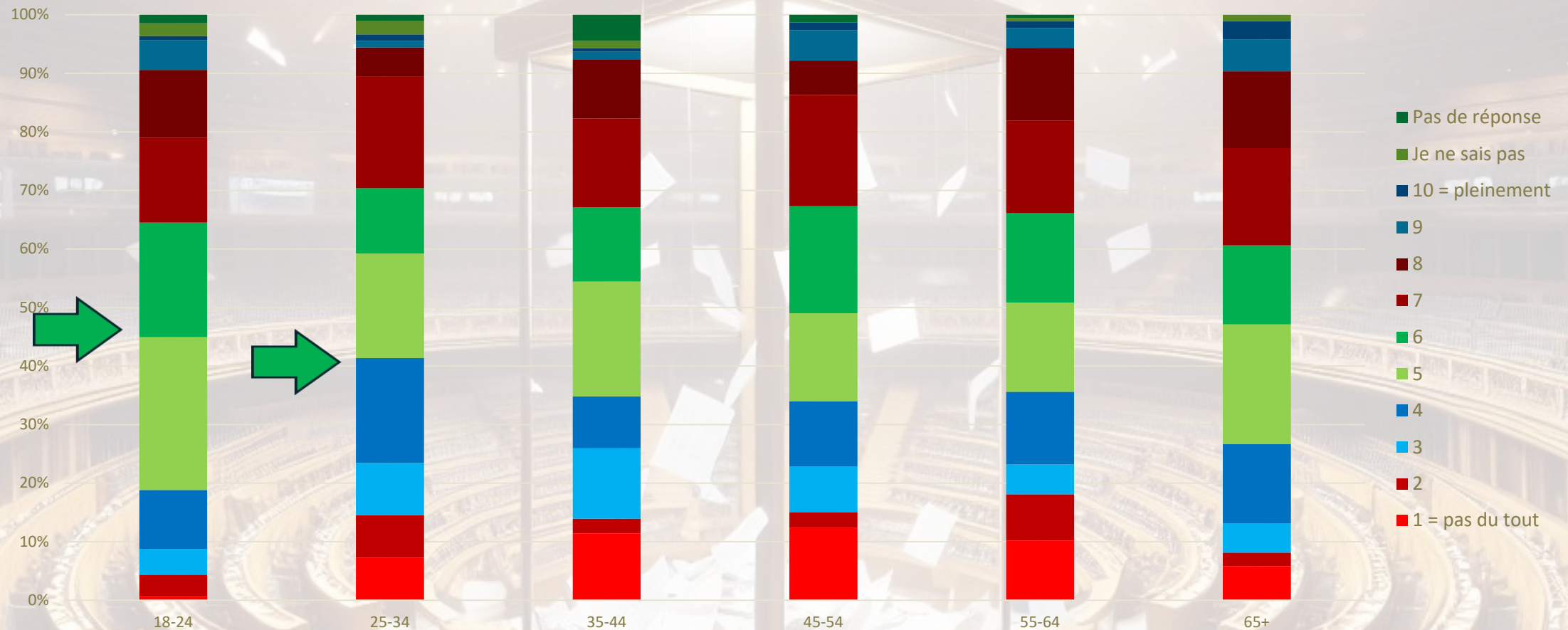
Confiance accordée au Parlement européen parmi les citoyens luxembourgeois. Près de 35% des Luxembourgeois n'ont pas confiance dans l'institution européenne et le niveau atteint près de 40% parmi les 45-54ans



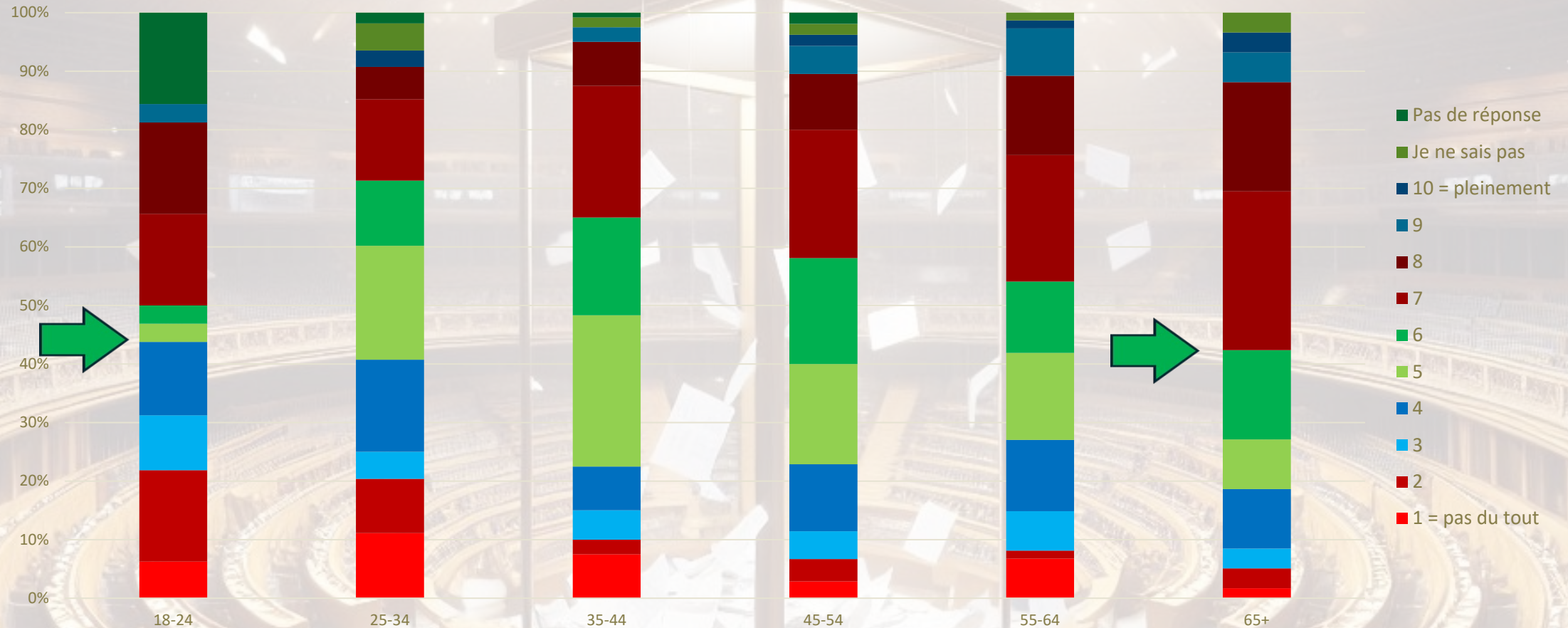
Confiance au Parlement européen parmi les concitoyens étrangers : De nouveau, la confiance est plus élevée en moyenne pour l'Assemblée européenne que parmi les Luxembourgeois, plus de 55% le sont



Confiance au Gouvernement parmi les citoyens luxembourgeois. Les 18-24ans sont les plus enthousiastes (Plus de 55%) alors que les 24-35ans sont les plus critiques (près de 40%). Un tiers de l'électorat en moyenne n'a pas confiance dans l'institution



Confiance au Gouvernement parmi les concitoyens étrangers : les 65ans et plus accordent à plus de 70% ladite confiance alors qu'ils ne le sont qu'à 53% parmi les 18-24ans. De manière générale les jeunes sont les moins confiants envers cette institution

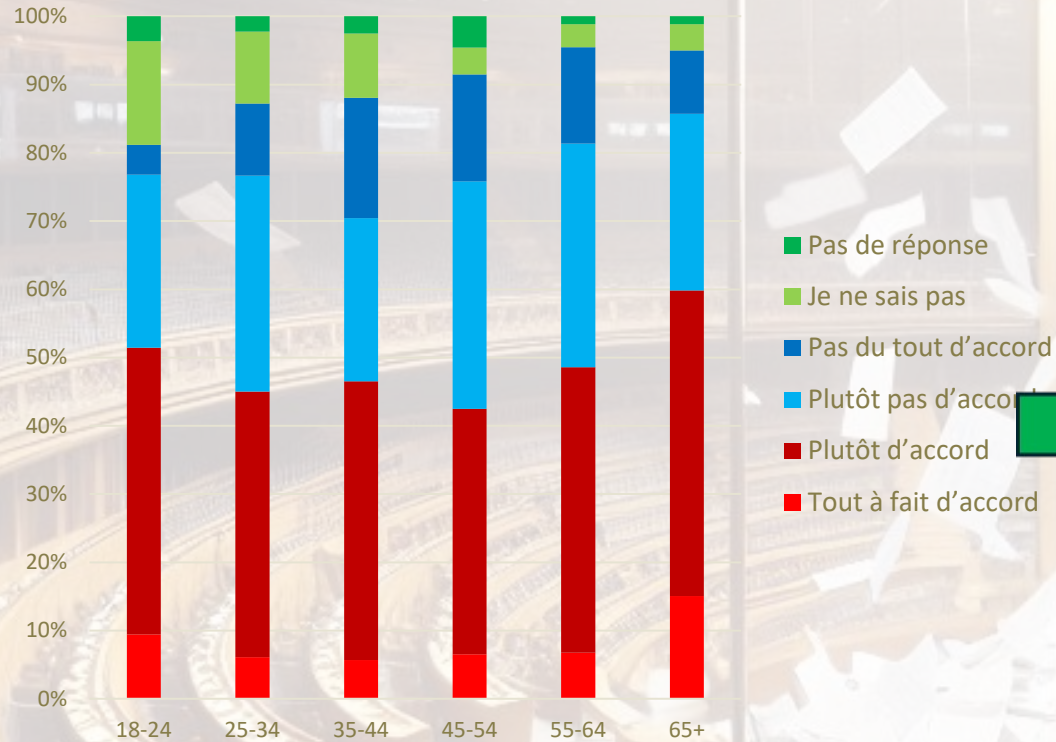




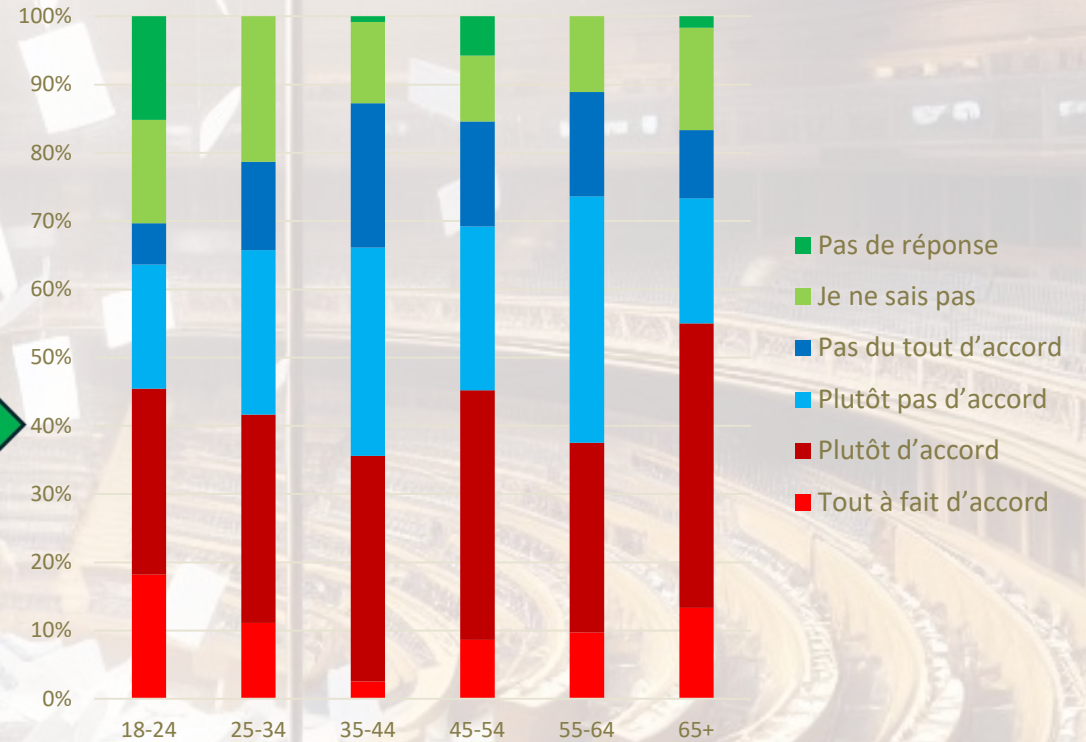


# Les gens ont leur mot à dire dans les politiques publiques du Gouvernement

## Citoyens luxembourgeois

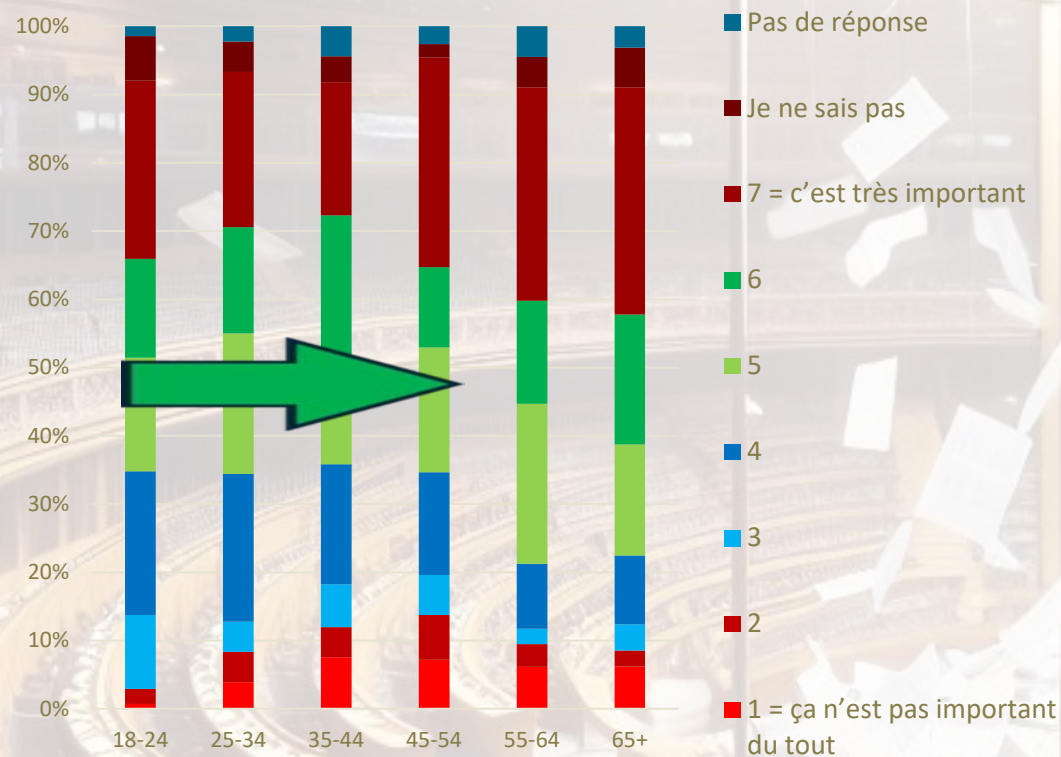


## Concitoyens étrangers

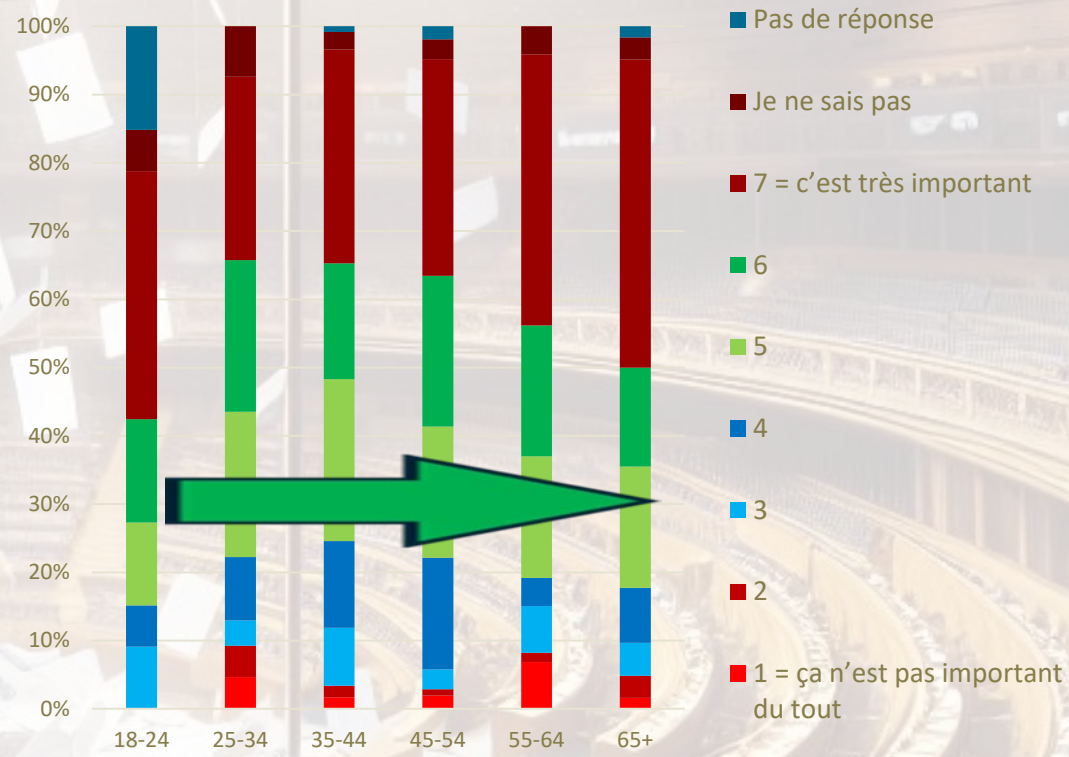


Conceptions de la citoyenneté (a): Payer ses impôts est un devoir pur seulement 50% des Luxembourgeois entre 18 et 54ans. La citoyenneté par l'impôt est respectée en moyenne par près de 60% des étrangers, et plus de 70% pour les jeunes de 18-24ans

### Citoyens luxembourgeois

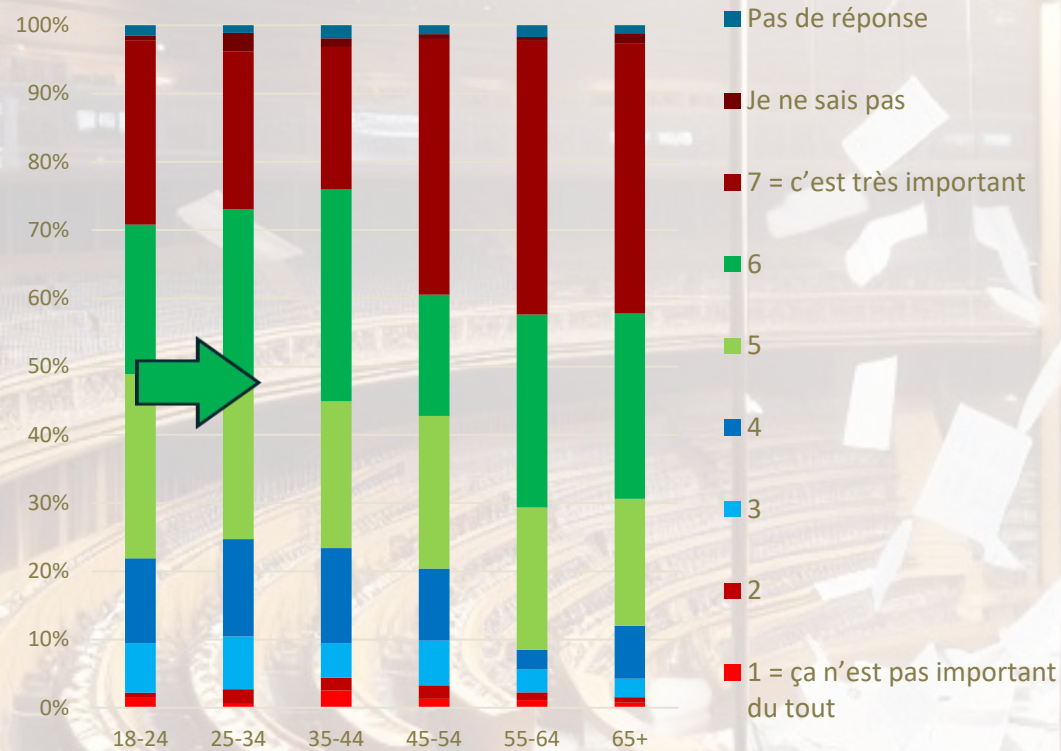


### Concitoyens étrangers

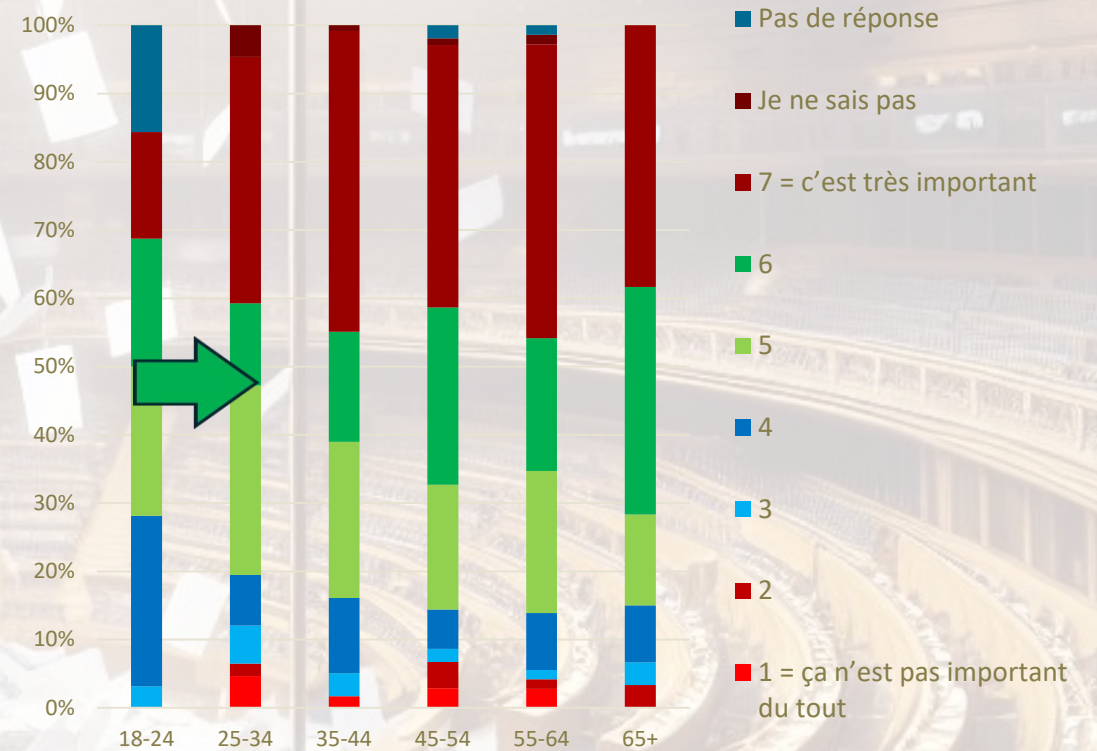


Conceptions de la citoyenneté (b): Le principe d'obéir toujours à la loi n'est partagé qu'à hauteur de 50% parmi les jeunes de 18 à 34ans aussi bien parmi les Luxembourgeois que parmi les étrangers

### Citoyens luxembourgeois

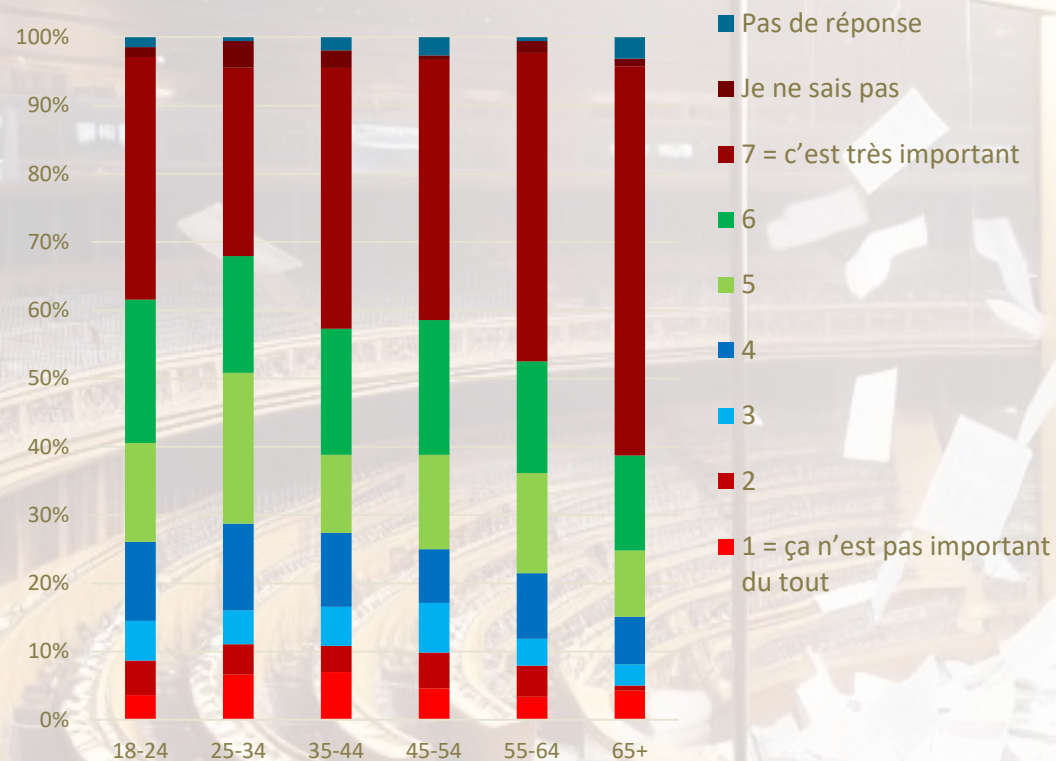


### Concitoyens étrangers

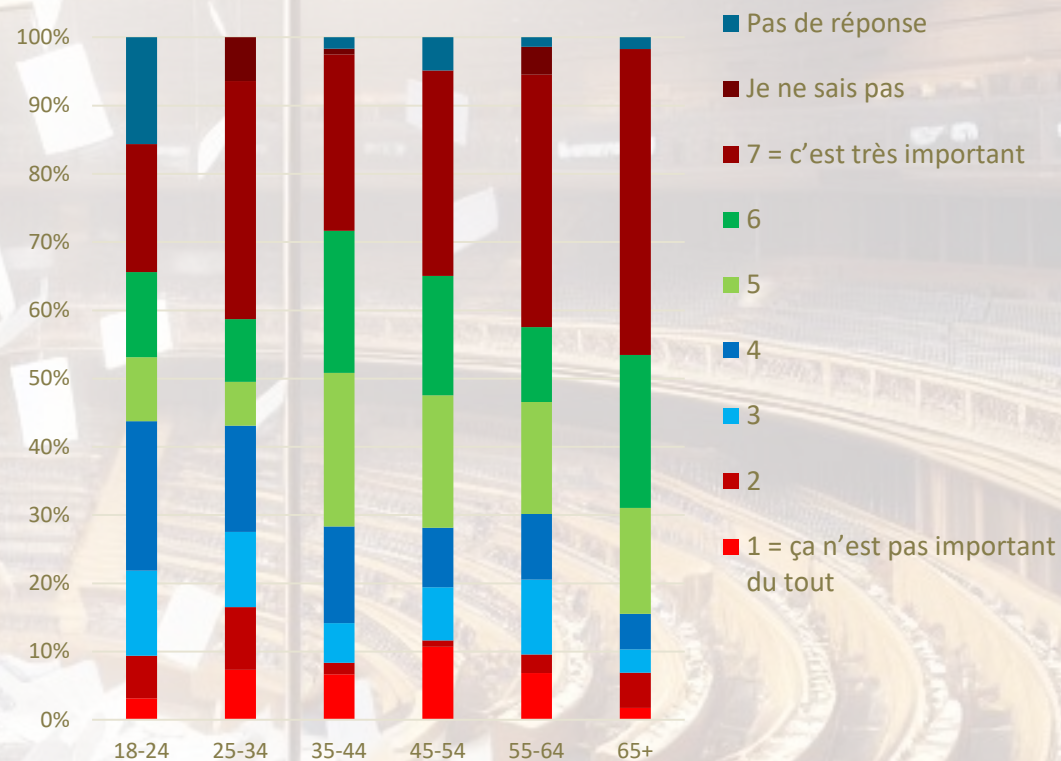


Conceptions de la citoyenneté (c): Toujours voter aux élections est un devoir partagé à plus de 70% parmi les 65ans et + indépendamment de la détention de la citoyenneté. Les jeunes de 25 à 34ans, luxembourgeois ou étrangers, partagent qu'à 50% cette opinion.

### Citoyens luxembourgeois

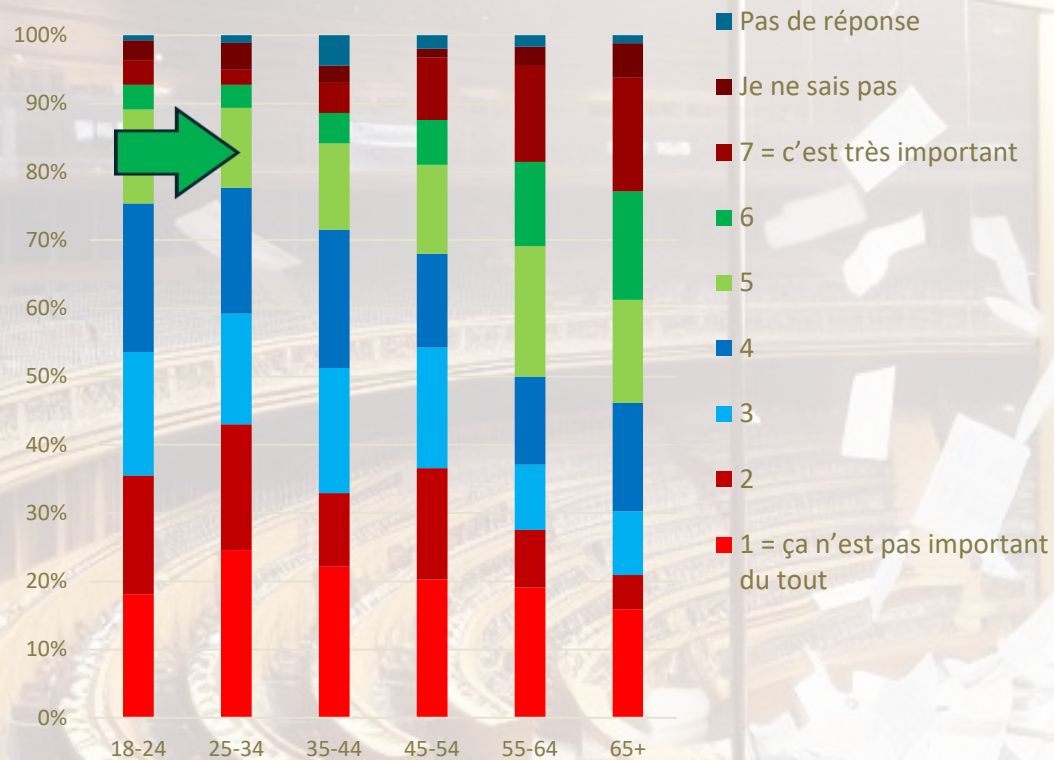


### Concitoyens étrangers

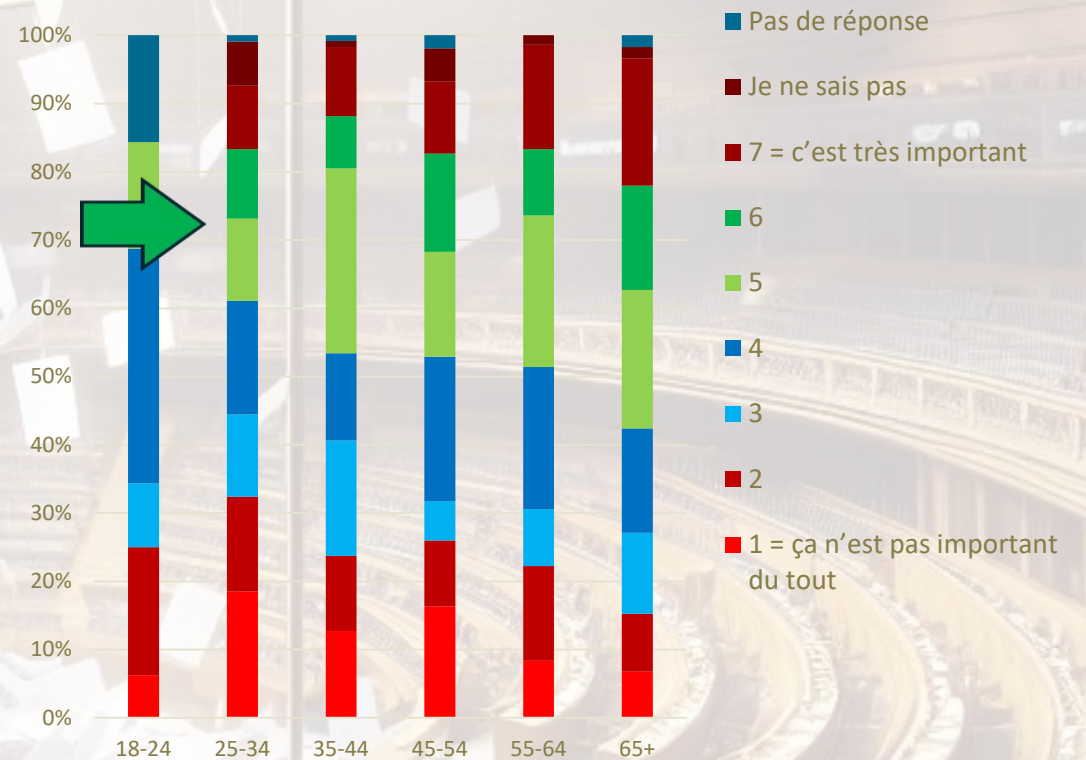


Conceptions de la citoyenneté (d): L'engagement à la défense militaire du Luxembourg est considéré à moins de 10% parmi les jeunes luxembourgeois de 18 à 34ans. Dans les mêmes cohortes d'âge, les étrangers sont un peu plus favorables à cette idée, entre 15 à 25%

### Citoyens luxembourgeois



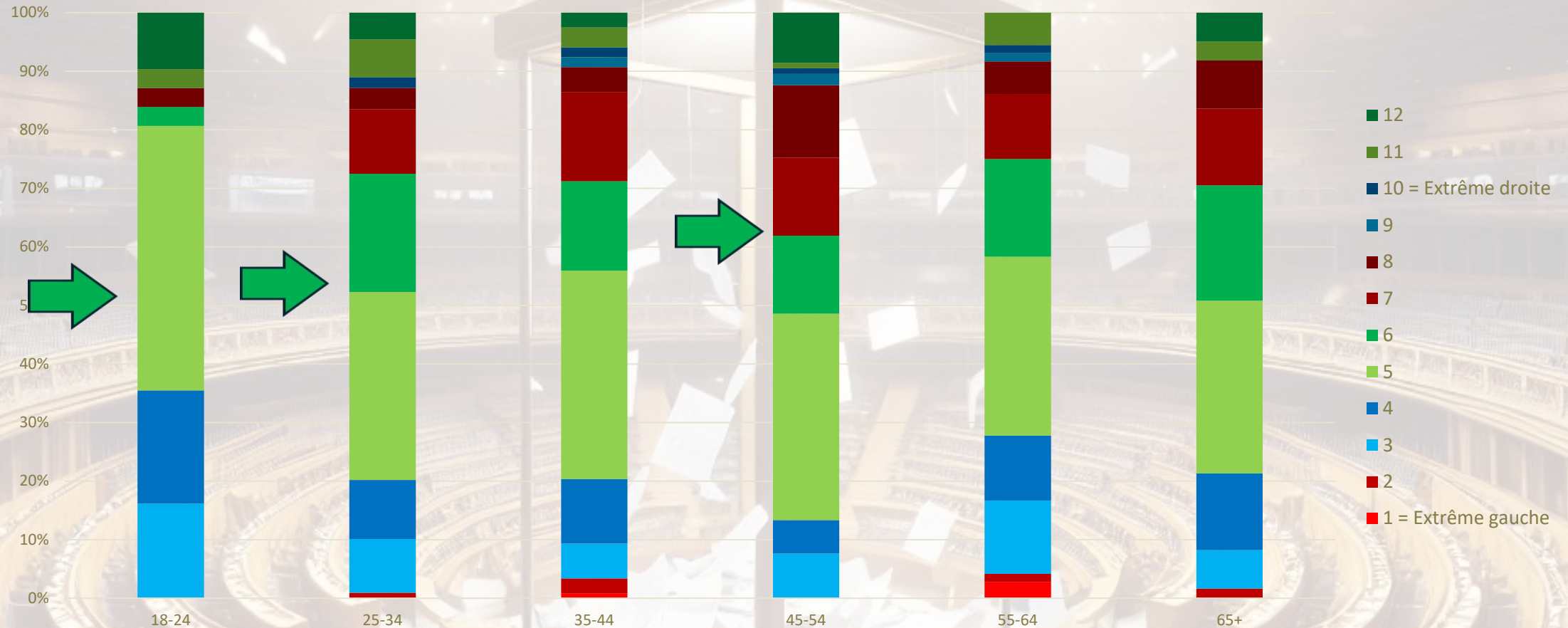
### Concitoyens étrangers



# La construction de l'opinion politique par groupe d'âge

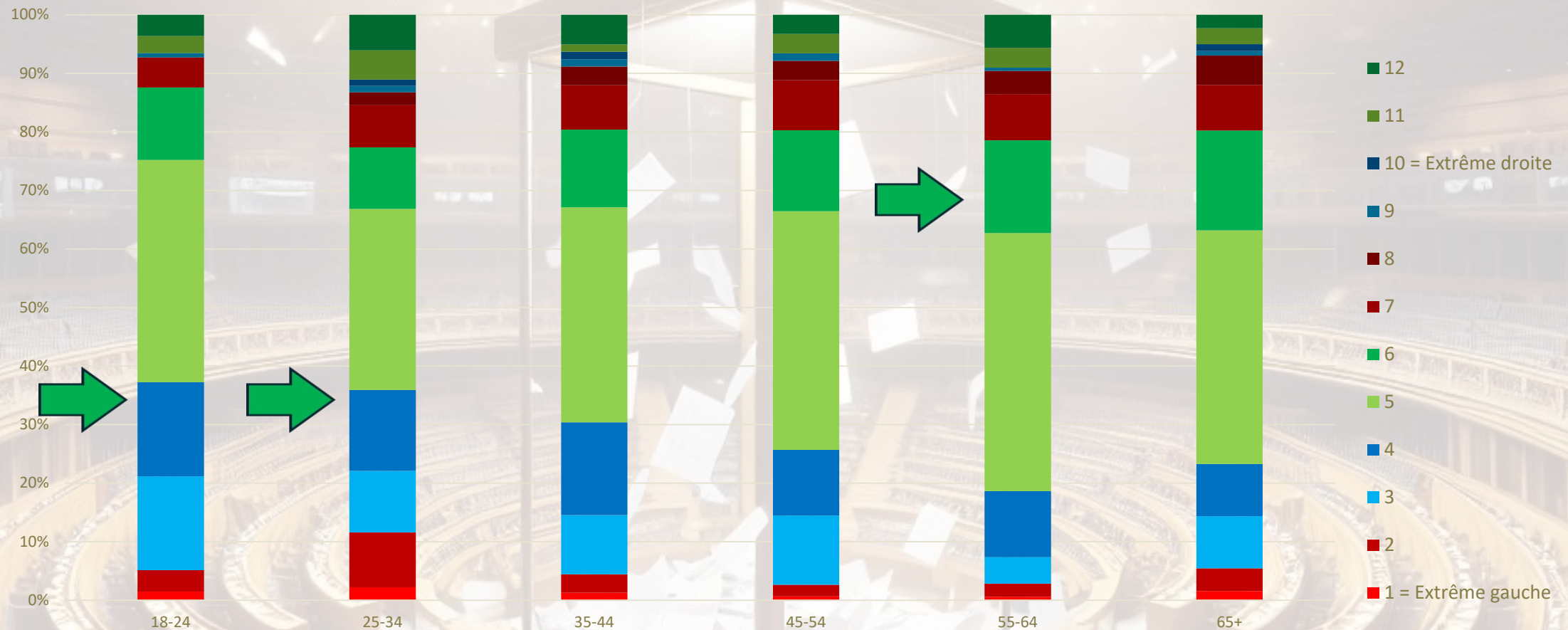
Partie V

Orientation politique parmi les concitoyens étrangers : La part des 25-34ans se situant à droite est de 45%. Ils étaient 35% suivant Elect2013 pour la Chambre des Députés ! 45% des 18-24ans sont dans une position « centriste ». Les « plus à droite » dans l'intensité sont les 45-54ans

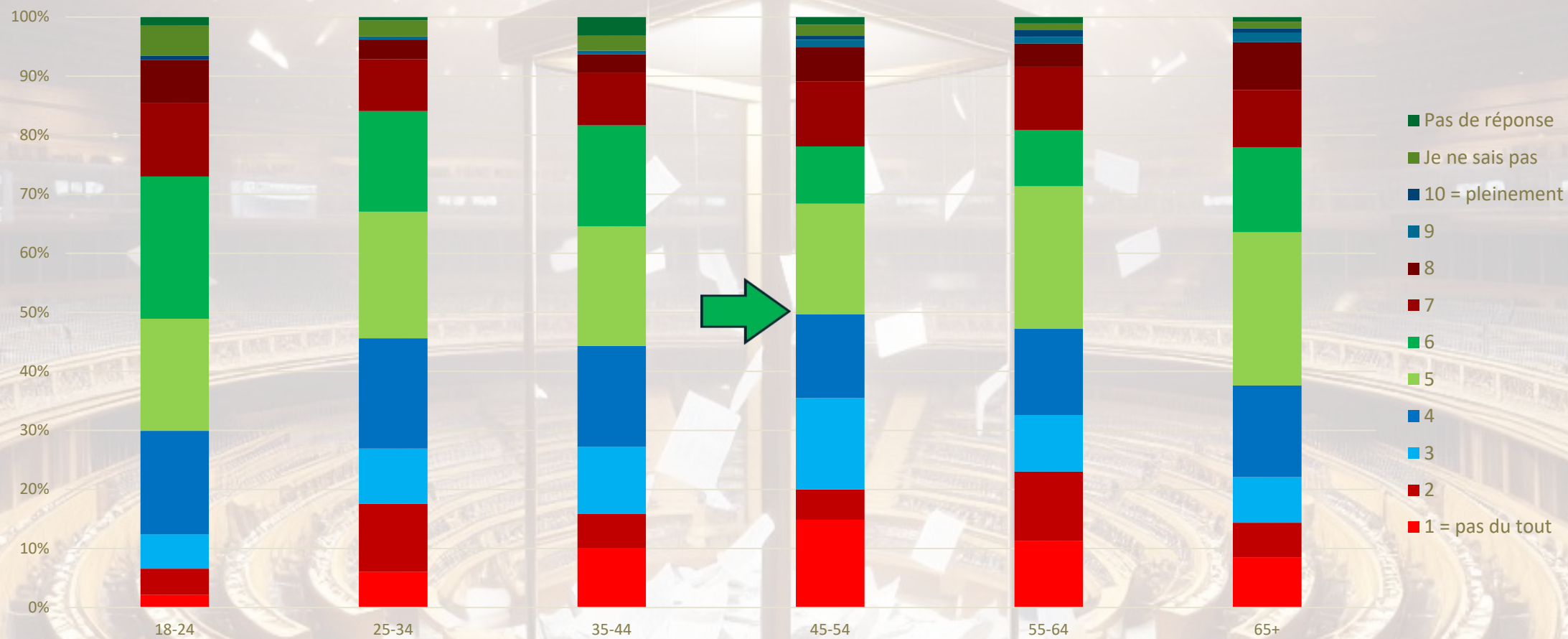




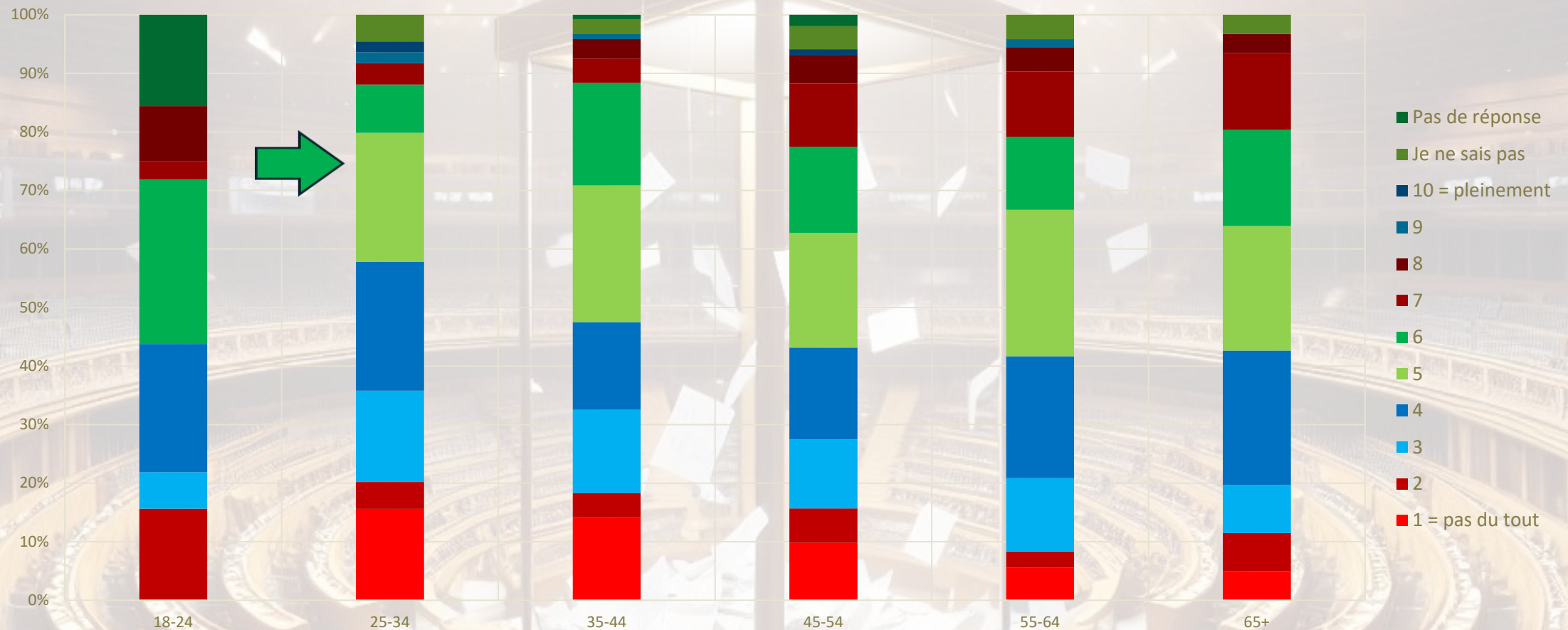
Orientation politique parmi les citoyens luxembourgeois : Les plus jeunes sont près d'un tiers à se positionner à gauche. Ils étaient 45% en 2013 suivant Elect2013 pour la Chambre des Députés ! Les « plus à droite » dans l'intensité sont les 55ans et plus



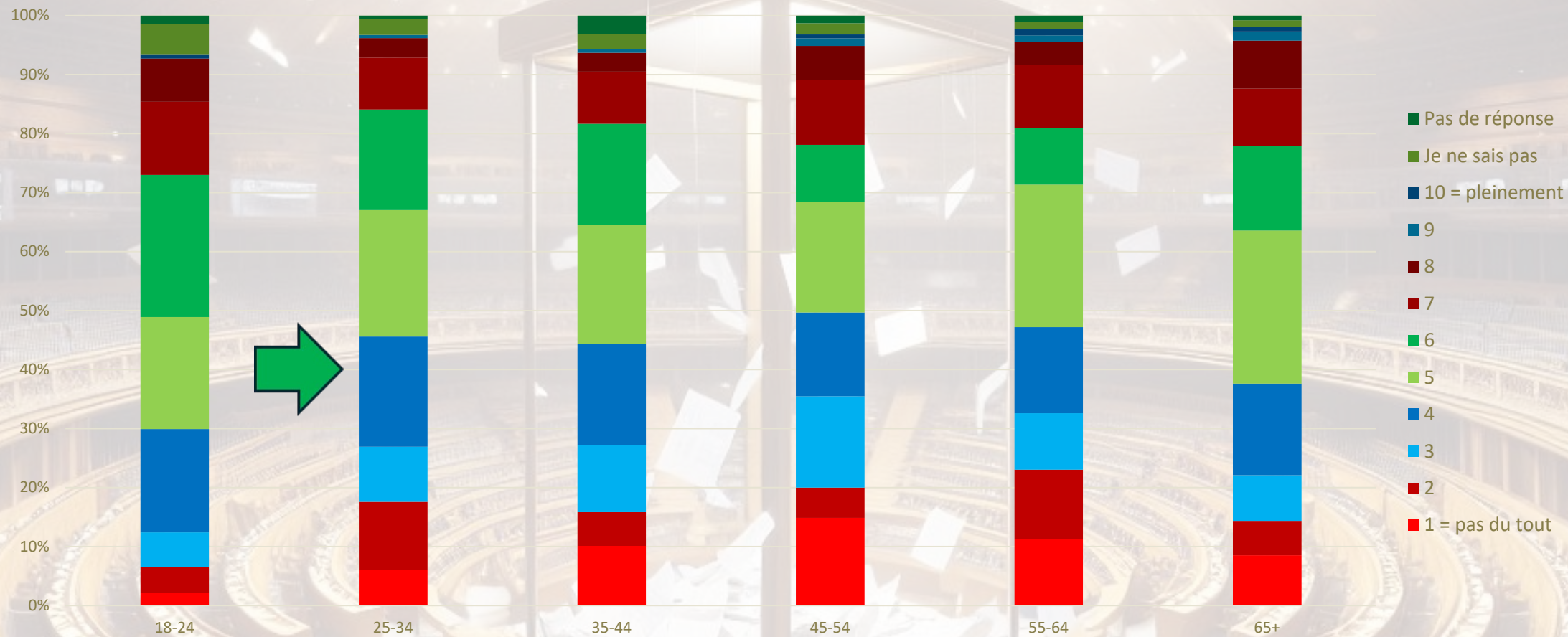
Confiance accordée aux partis politiques parmi les citoyens luxembourgeois : Près de 40% n'ont pas confiance et c'est majoritaire parmi les 45-54ans



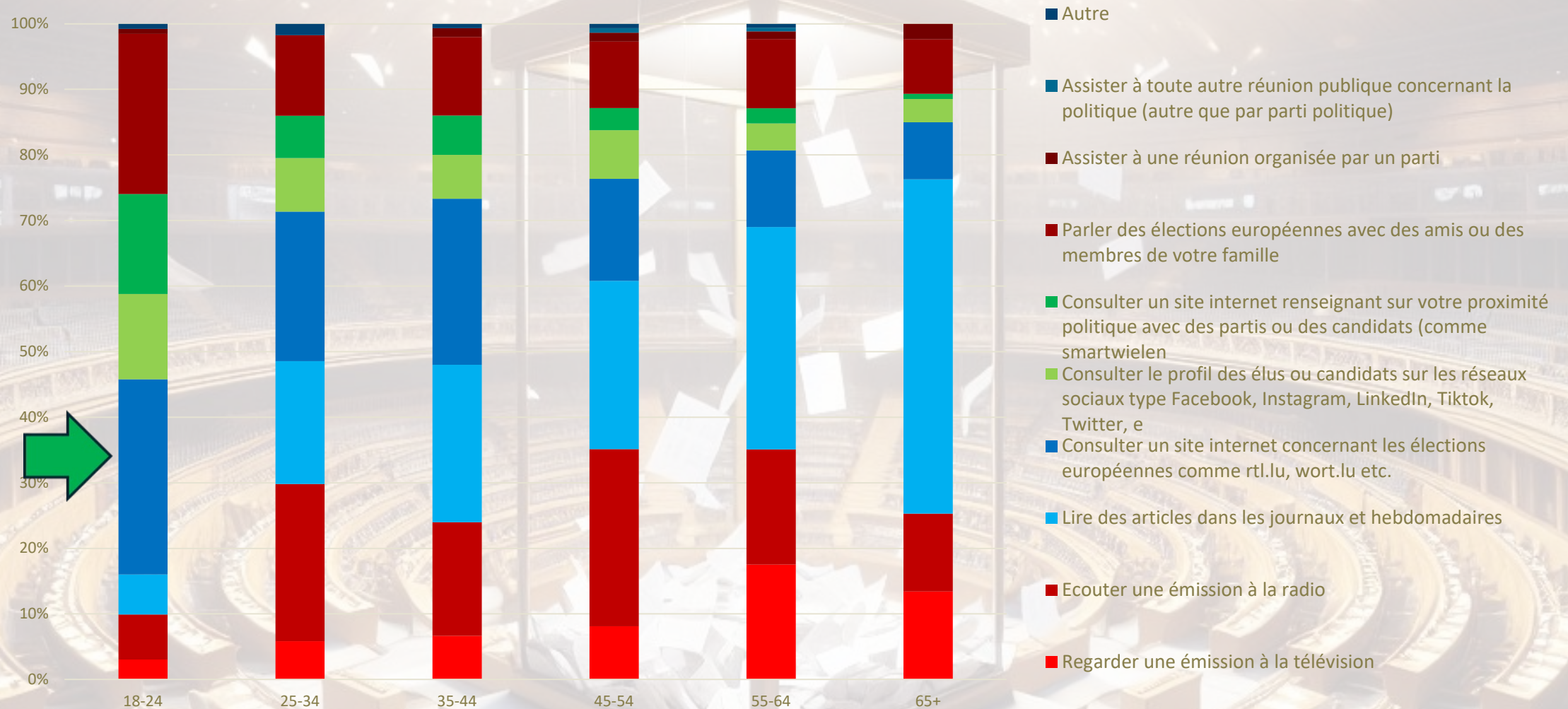
Confiance aux partis politiques parmi les concitoyens étrangers : Près de 60% des 24-35ans ne l'ont pas et c'est la même moyenne de défiance que les Luxembourgeois, 40%



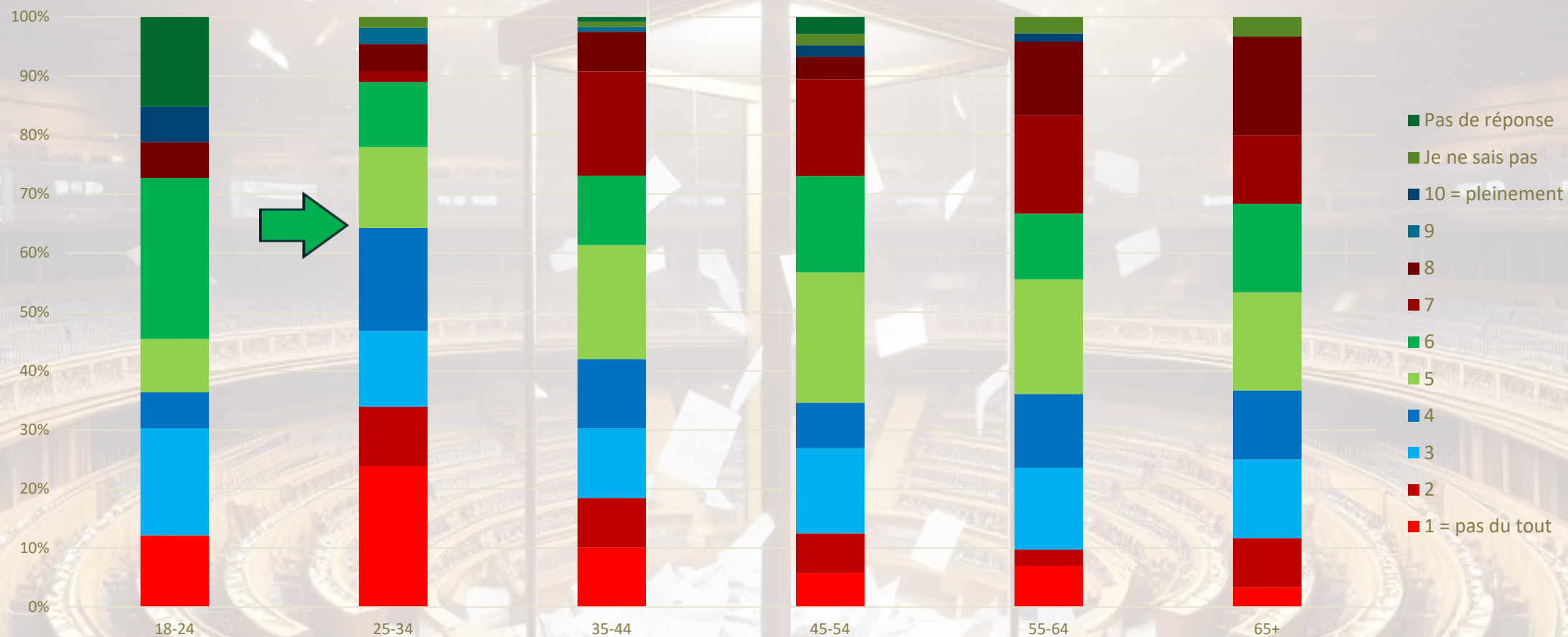
Confiance dans la presse parmi les citoyens luxembourgeois : près de 30% des 18-24ans n'ont pas confiance et plus de 45% parmi les 25-34ans



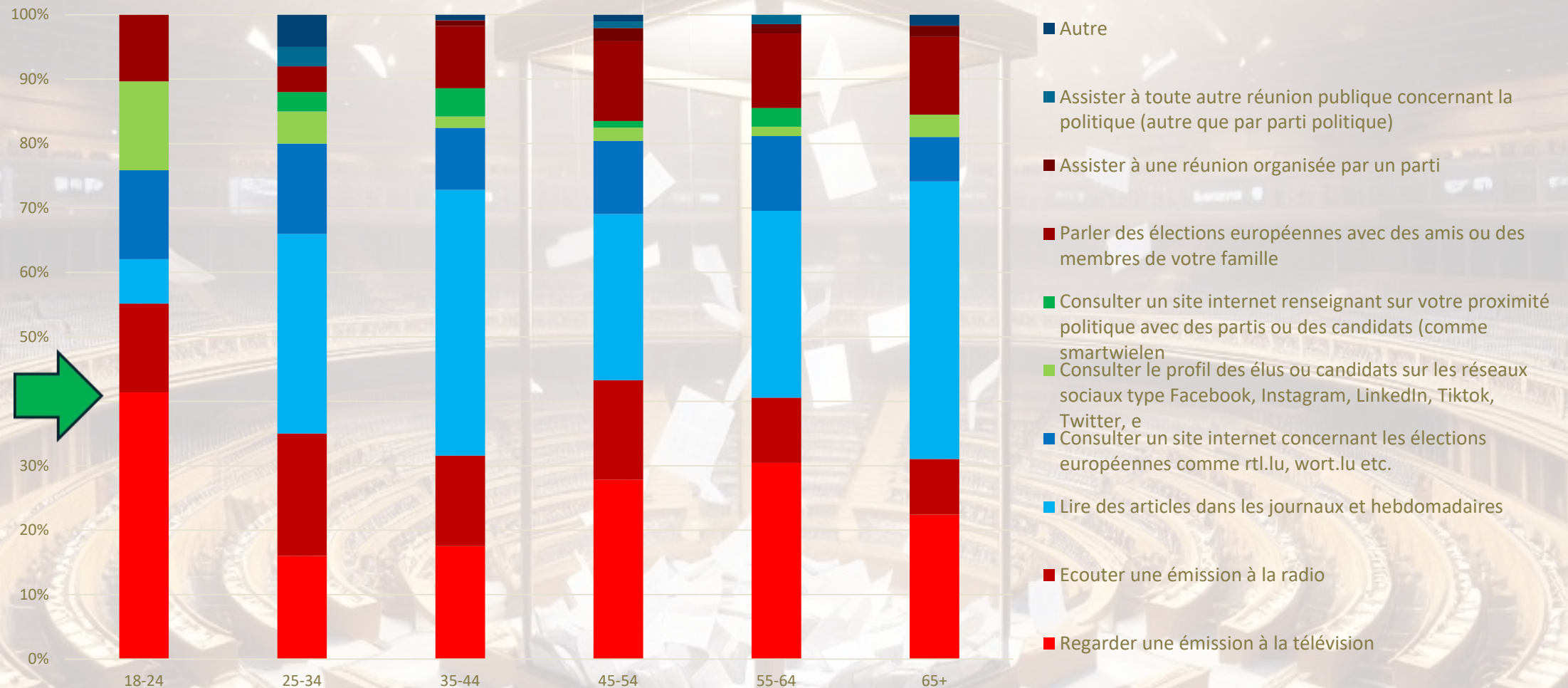
La source d'information politique parmi les citoyens luxembourgeois : les plus jeunes surinvestissent les réseaux sociaux. 60% de ces derniers n'ont que ce moyen d'information politique



Confiance à la presse parmi les concitoyens étrangers : plus de 60% des 24-35ans ne l'ont pas ! La moyenne est très élevée de défiance parmi les étrangers, plus de 37% !

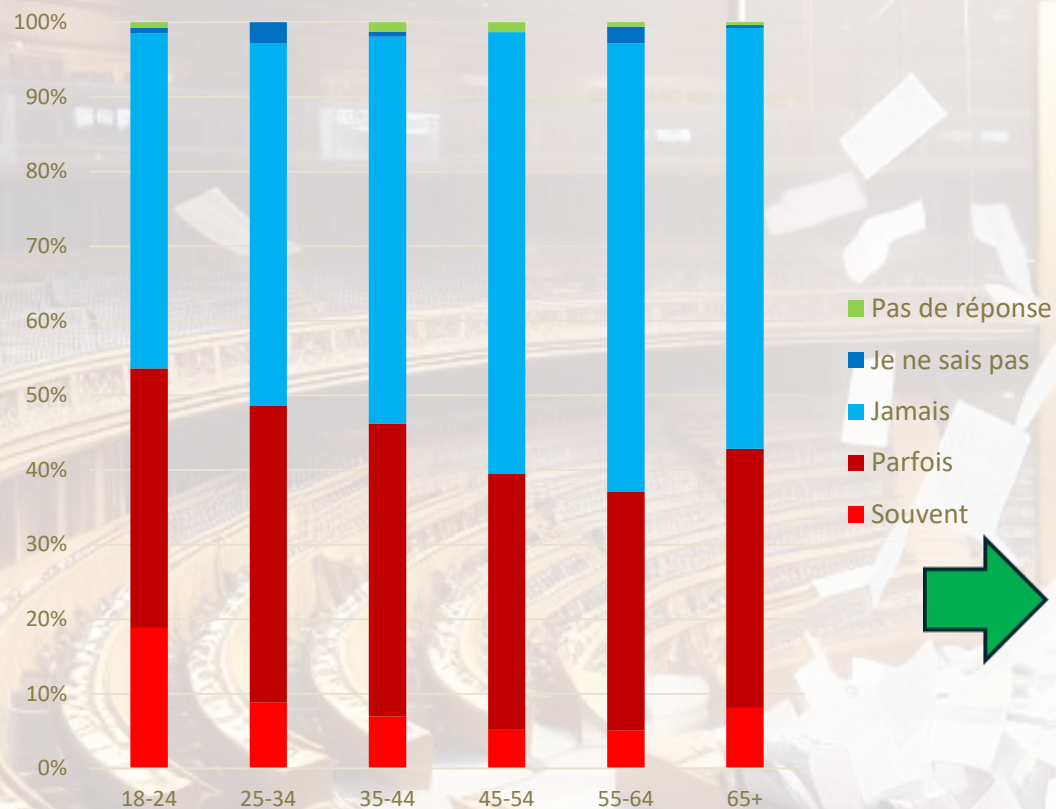


La source d'information politique parmi les concitoyens étrangers : les plus jeunes à travers la télévision et la radio à plus de 55%. La volonté de s'inscrire dans la vie politique de ses parents passent par les médias professionnels audio-visuels

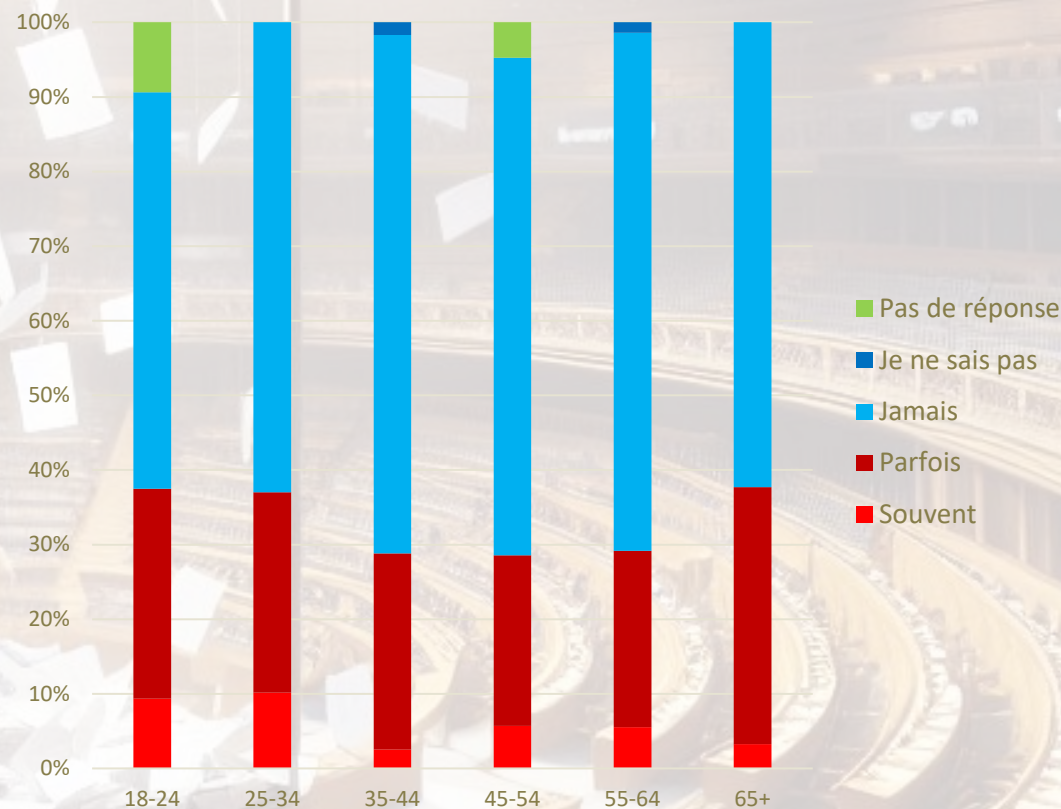


Utilisation des réseaux sociaux : les plus jeunes luxembourgeois sont plus de 50% à le faire et moins de 40% chez les plus jeunes luxembourgeois

### Citoyens luxembourgeois



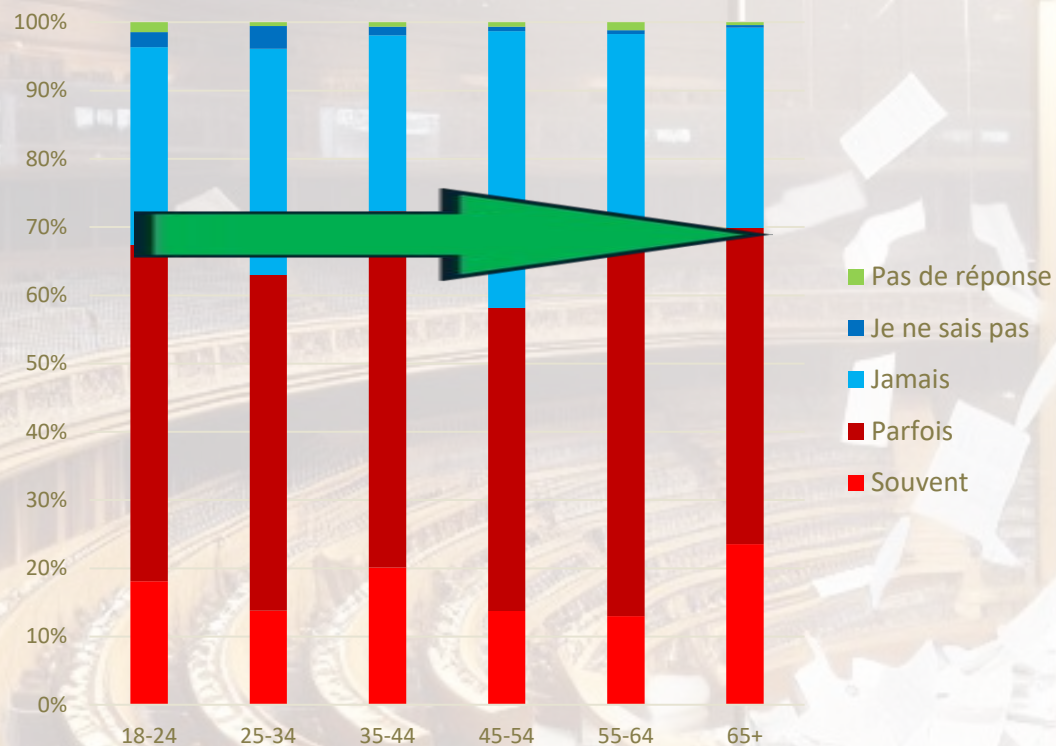
### Concitoyens étrangers



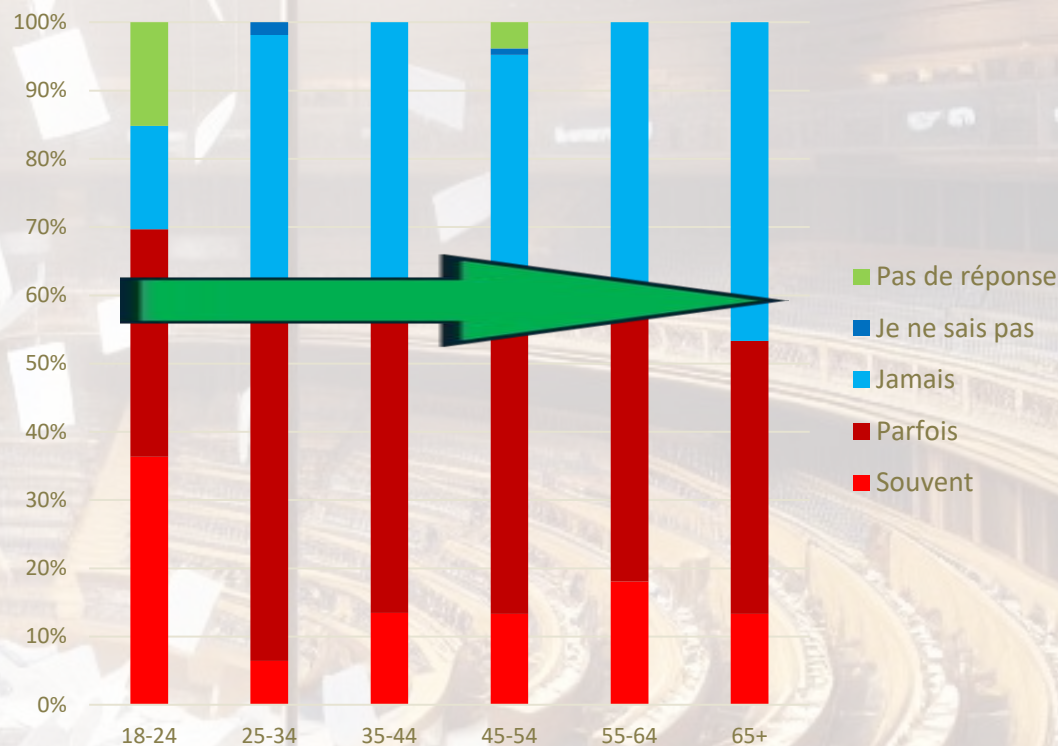


Recours aux sites d'internet pour la construction de l'information est partagé par toutes les classes d'âge : La consommation journalière est de plus de 65% parmi les Luxembourgeois et plus de 60% parmi les étrangers !

### Citoyens luxembourgeois

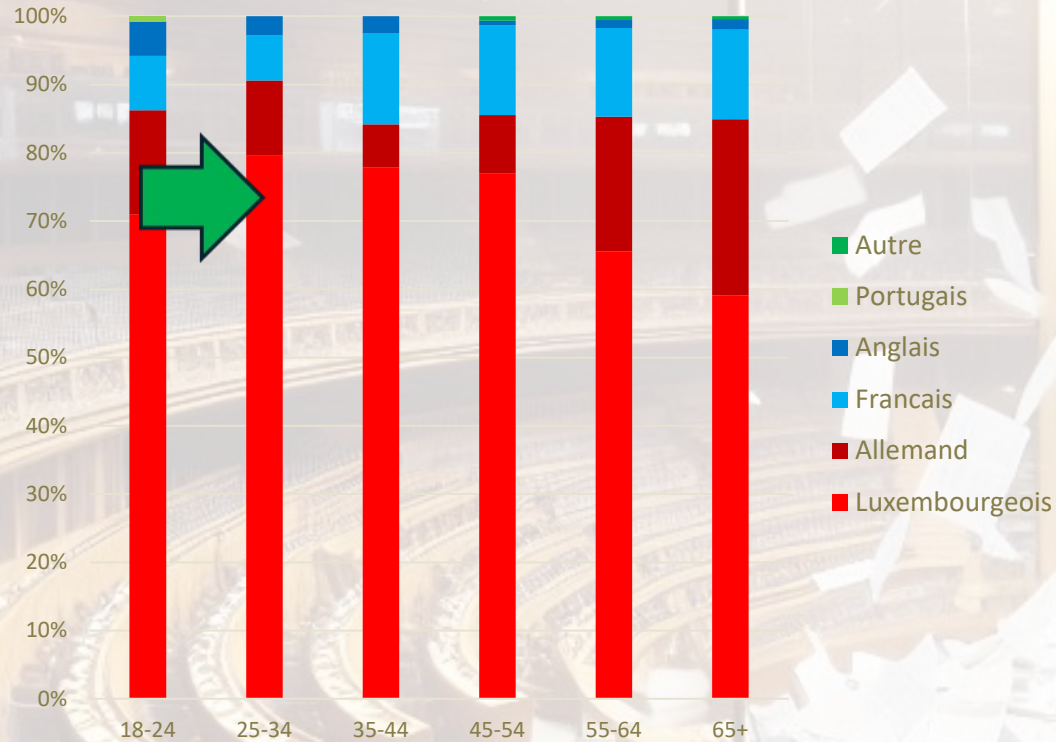


### Concitoyens étrangers

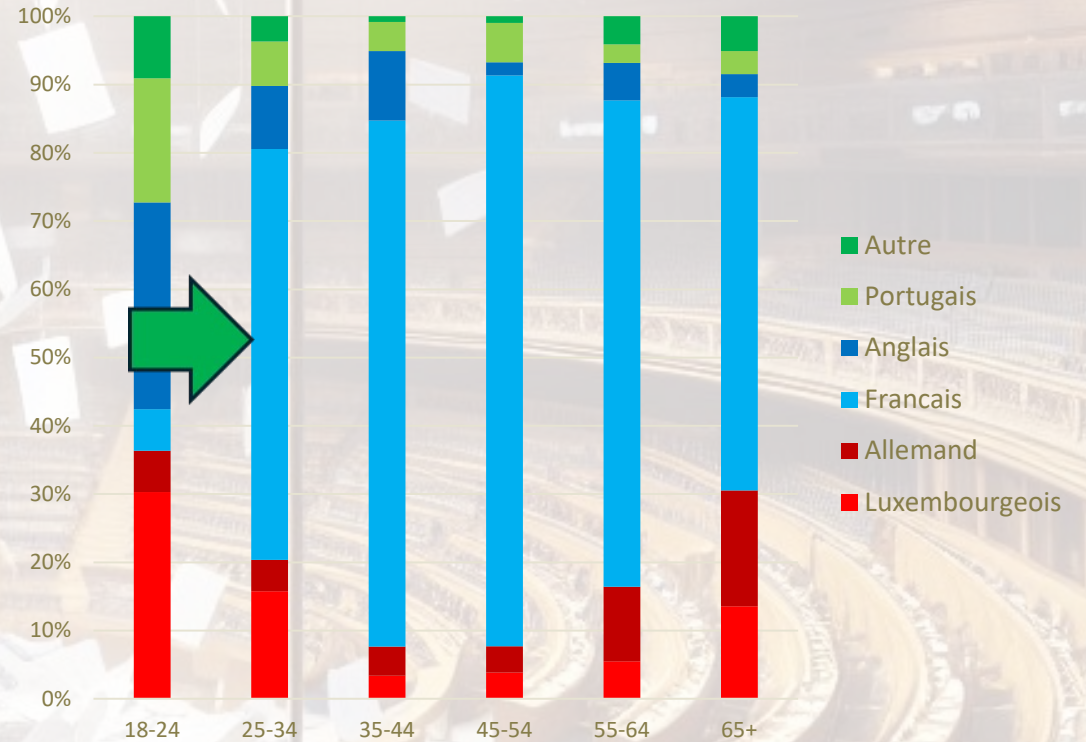


Langue d'acquisition de l'information politique : plus de 70% des jeunes luxembourgeois le font en luxembourgeois alors que plus de 60% le font en français pour les plus jeunes étrangers

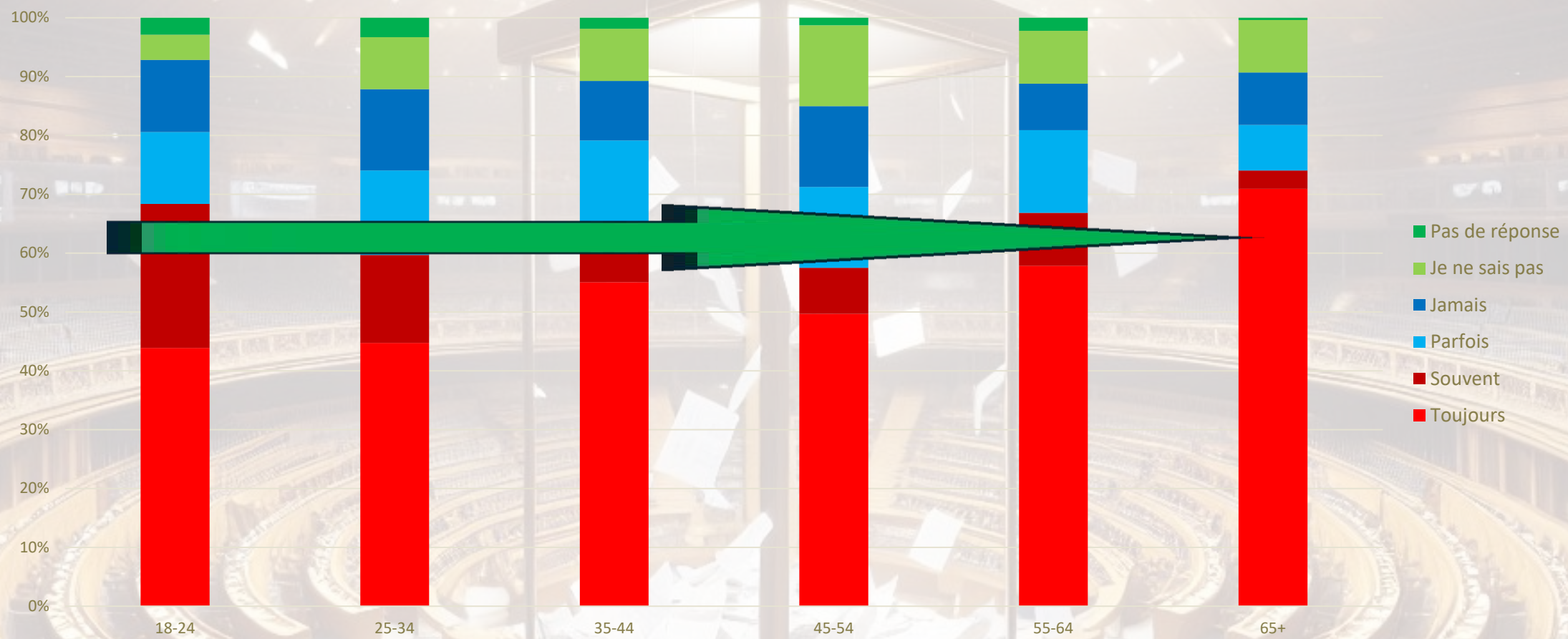
### Citoyens luxembourgeois



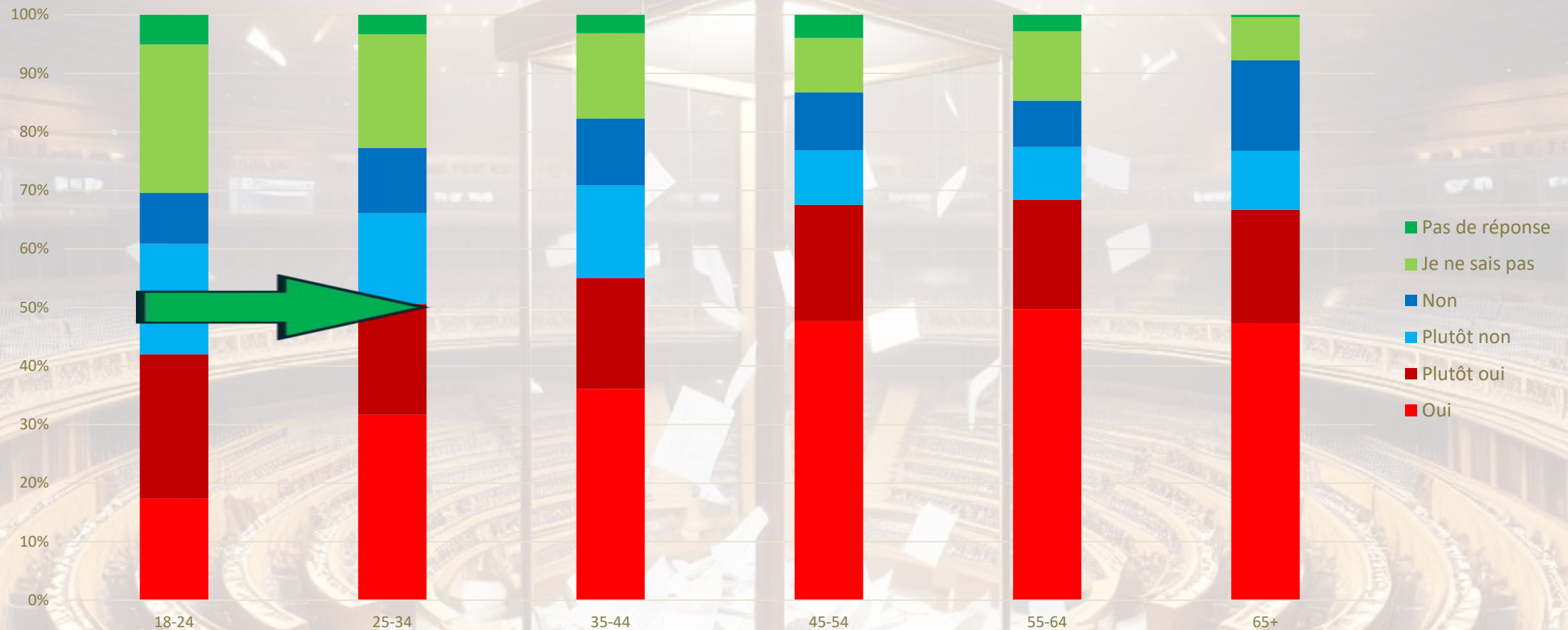
### Concitoyens étrangers



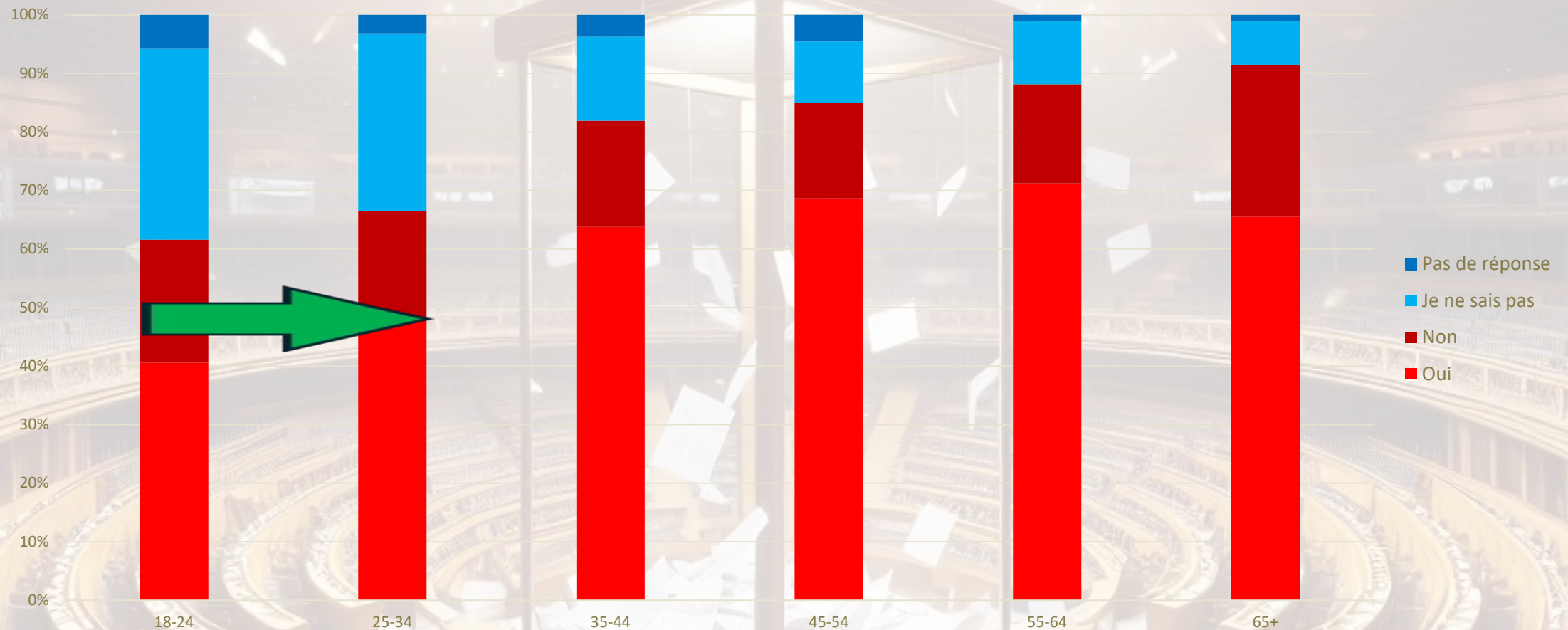
Si voter n'était pas obligatoire les citoyens luxembourgeois iraient : En moyenne 40% ne le ferait plus et moins de 35% le ferait encore parmi les 45ans et +



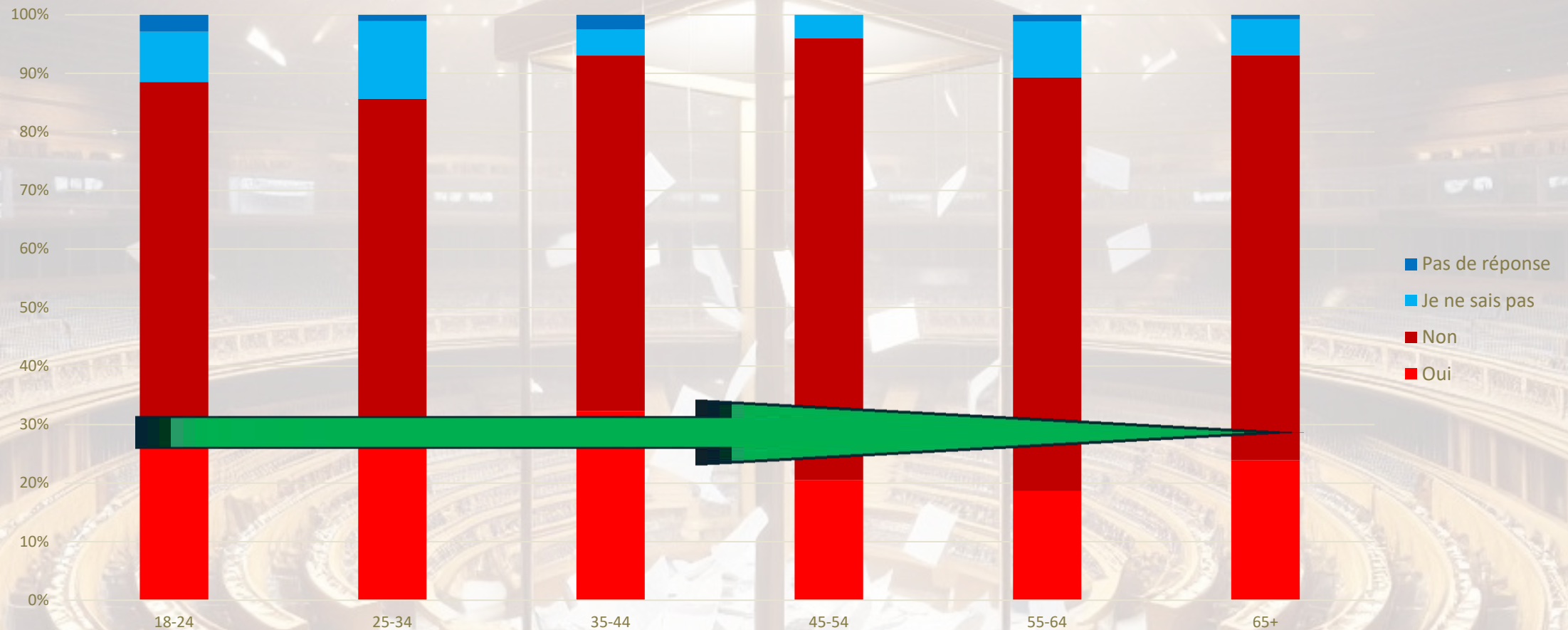
L'idée d'une circonscription unique nationale parmi les citoyens luxembourgeois à toutes les élections est majoritaire selon les cohortes d'âge mais pas chez les plus jeunes



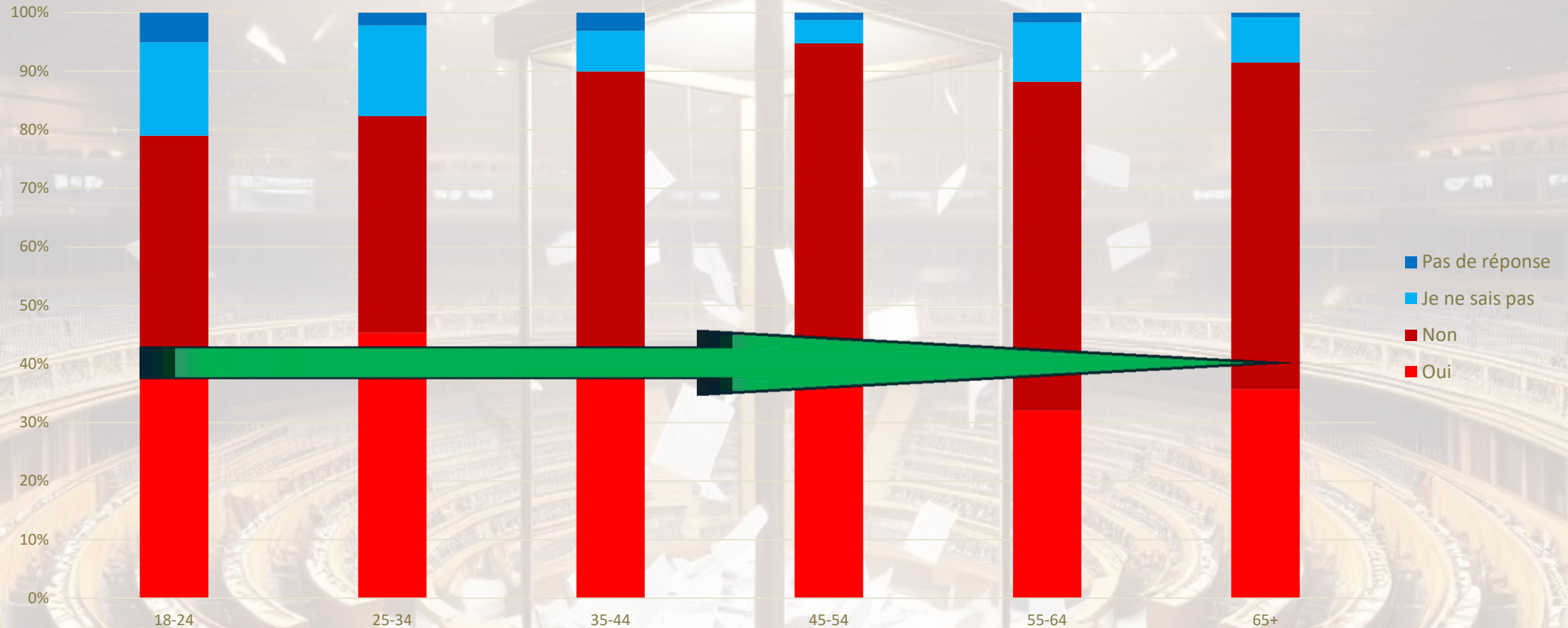
Limitation du mandat ministériel selon les citoyens luxembourgeois. Plus de 60% en moyenne le voudrait mais là encore les plus jeunes sont les moins intéressés par une telle mesure, respectivement 42% et 49%



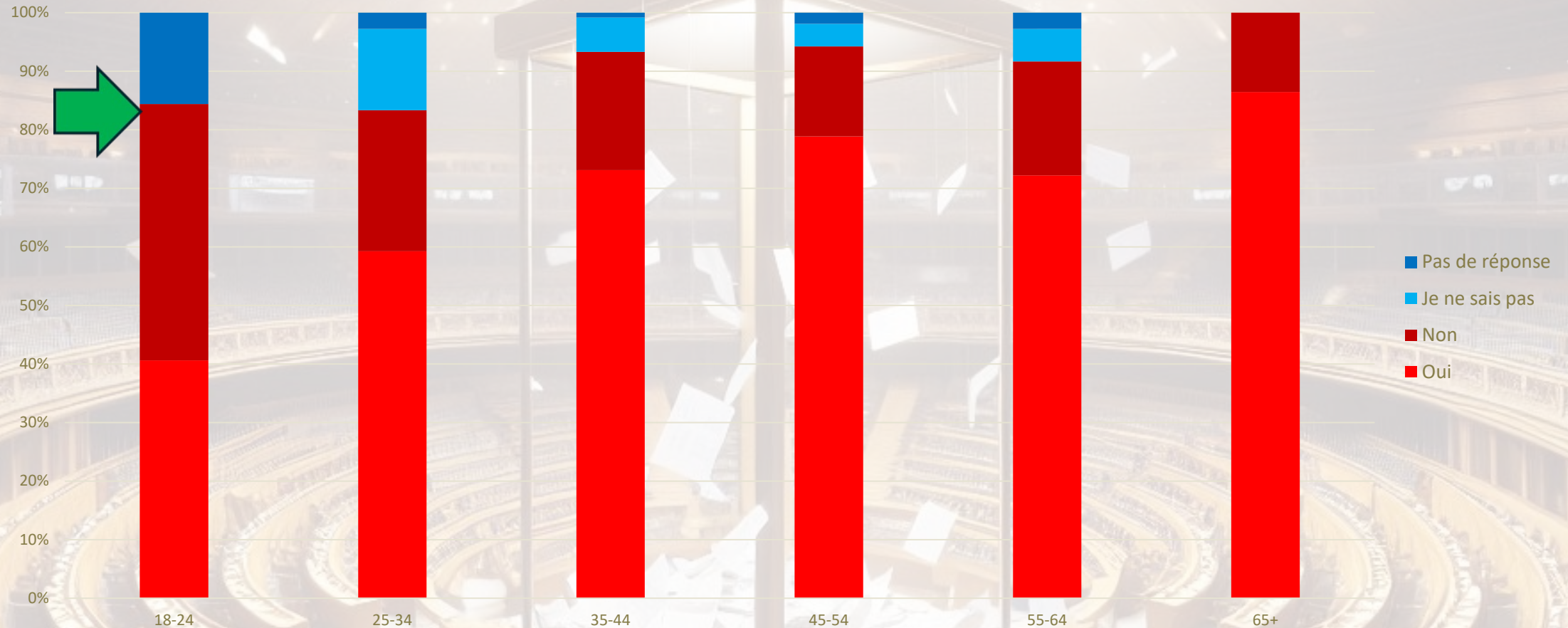
Extension du droit de vote à 16 ans selon les citoyens luxembourgeois : 25% en moyenne seulement sont d'accord avec une telle proposition. 60% des deux groupes d'âge les plus jeunes n'en veulent pas



Extension du droit de vote aux étrangers selon les citoyens luxembourgeois : moins de 40% selon toutes les cohortes d'âge sont en faveur d'une telle mesure. Moins d'un tiers chez les 55ans et plus



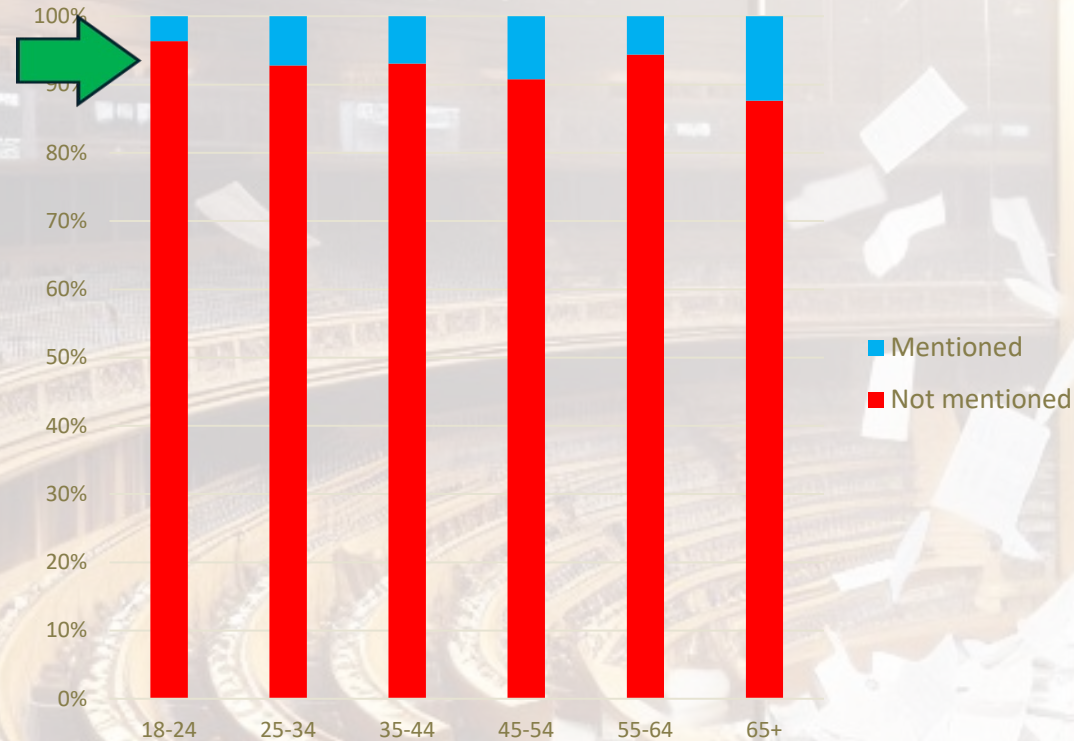
40% des 18-24ans étrangers considèrent qu'ils n'accèdent pas aux informations politiques dans leur langue usuelle. Les autres cohortes pensent le contraire entre 60 et 80%



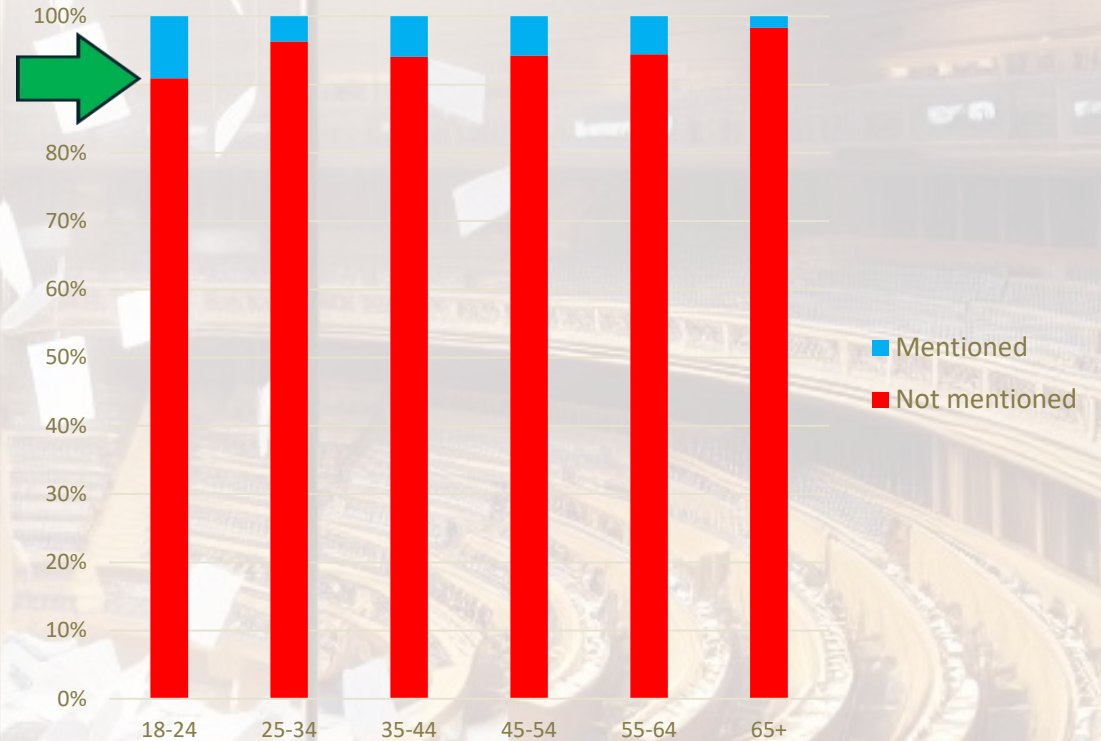


L'adhésion aux partis politiques ne représente plus qu'en moyenne que 10% du corps électoral luxembourgeois. Parmi les 18-24ans de citoyenneté luxembourgeoise, ils sont moins de 4% alors qu'ils sont 10% dans la même cohorte d'âge pour les concitoyens étrangers. C'est un nouveau rapport à la représentation et à la médiation du politique qui s'est désormais installé au sein de la démocratie luxembourgeoise

### Citoyens luxembourgeois

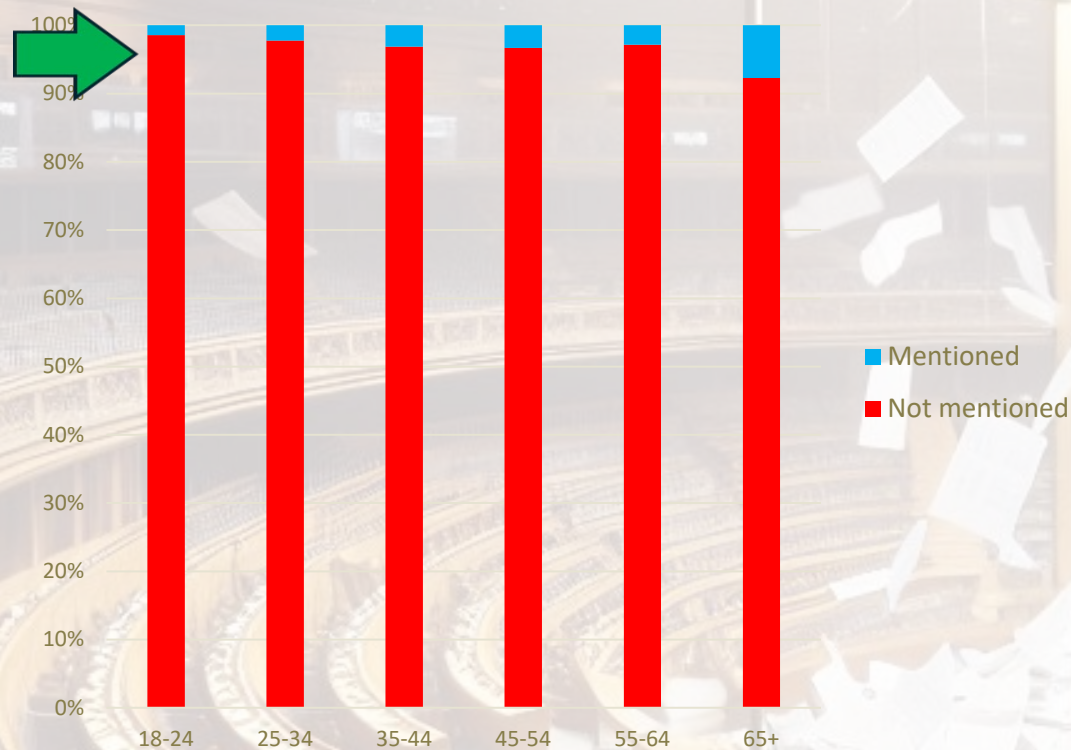


### Concitoyens étrangers

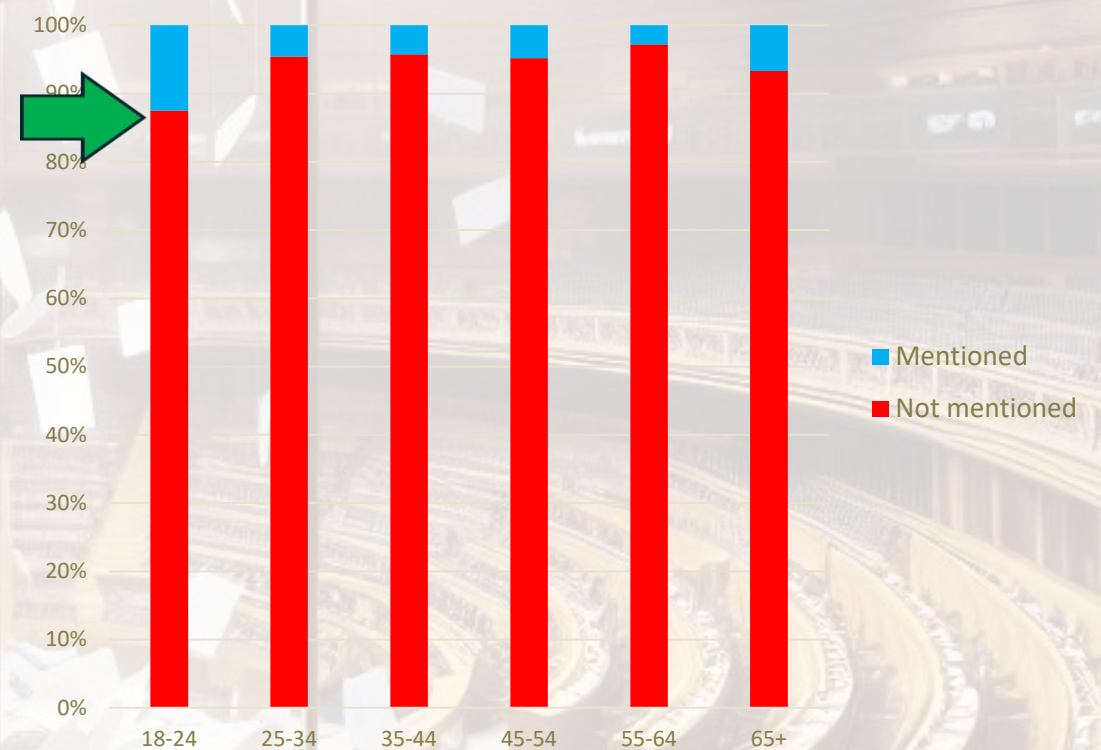


L'adhésion aux organisations religieuses et/ou philosophiques parmi les 18-24 ans de citoyenneté luxembourgeoise s'est effondrée. Moins de 3% parmi eux fréquente une association à caractère religieux et/ou philosophique. Ils sont plus de 15% à le faire parmi la même cohorte d'âge de citoyenneté étrangère

### Citoyens luxembourgeois



### Concitoyens étrangers



# Les volontés politiques des concitoyens étrangers par groupe d'âge

Partie VI

# Concitoyens étrangers et leurs droits

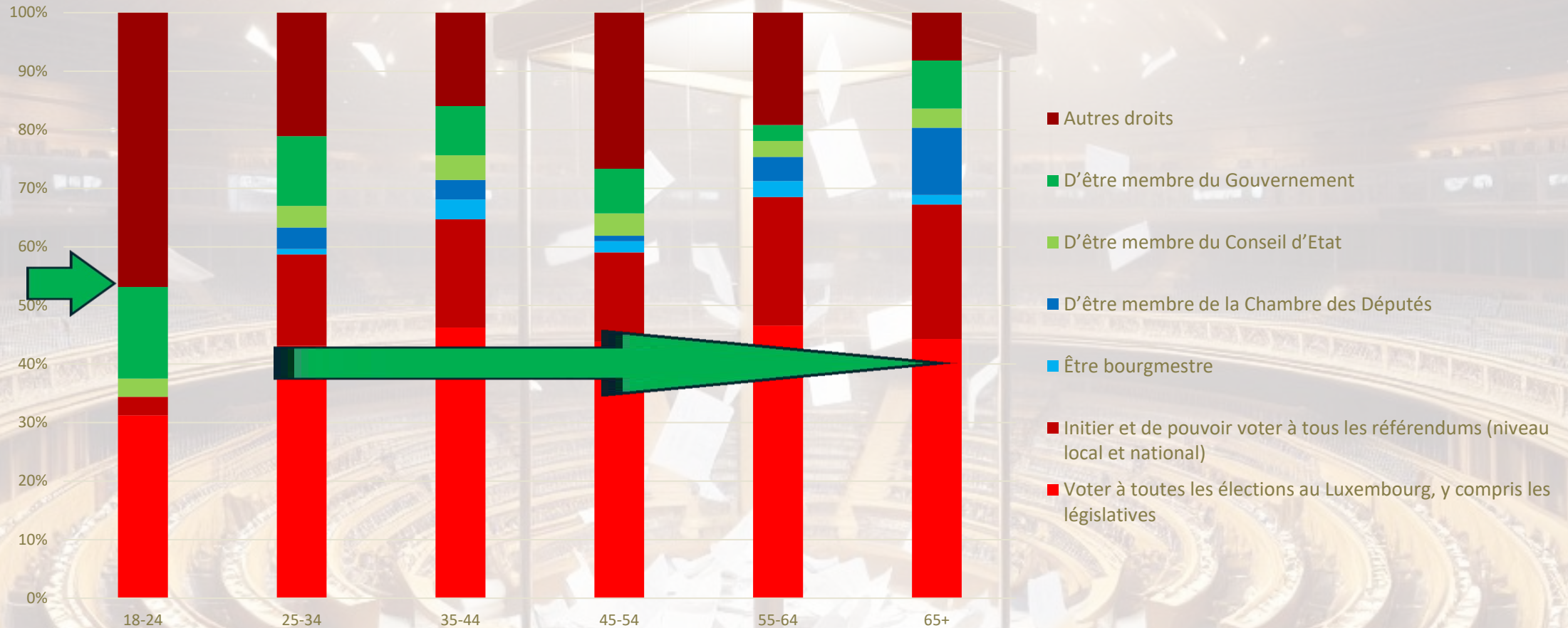
## Les deux plus importants droits à obtenir:

- Avoir le droit à voter aux élections législatives
- Avoir le droit à voter à tous les référendums

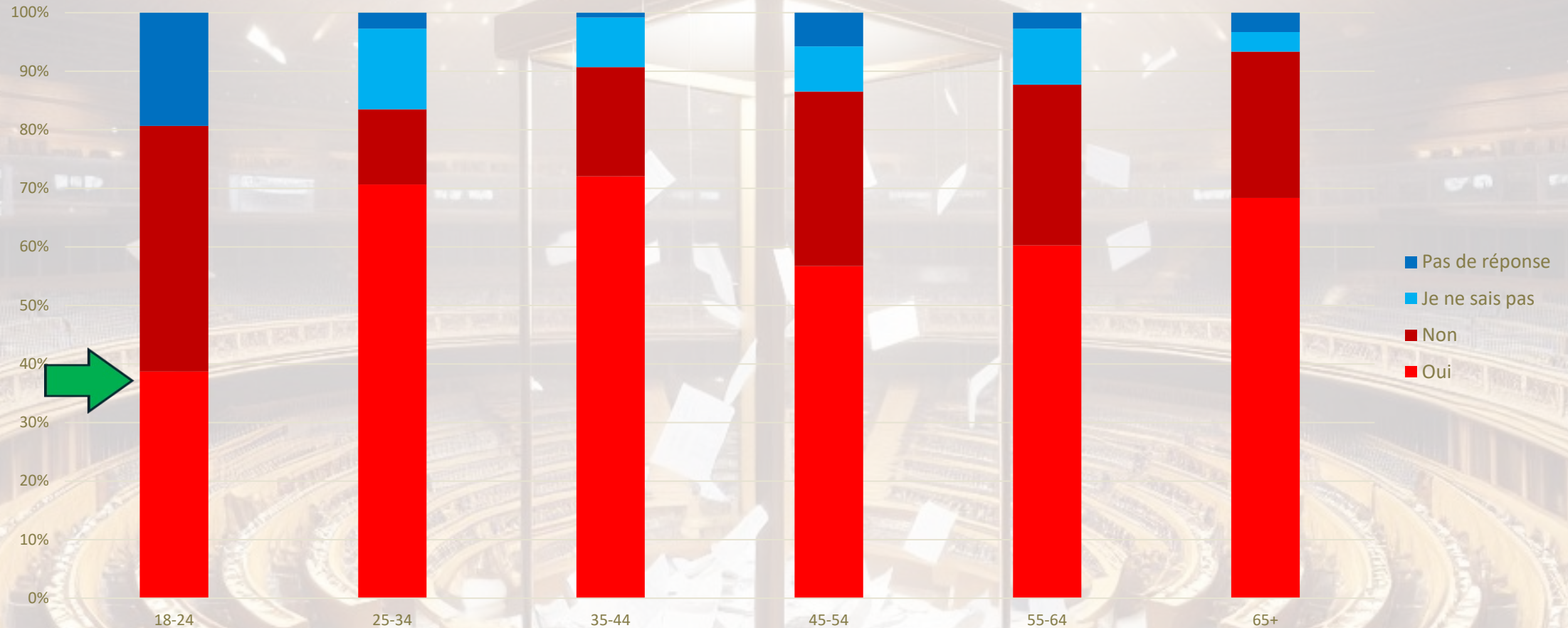
## La jeunesse:

- C'est le groupe d'âge le plus jeune (18-24 ans) qui se soucie le moins de la question de tous les groupes d'âge.
- La tranche d'âge des 24-35 ans montre toutefois une forte préférence pour l'obtention de ces droits.

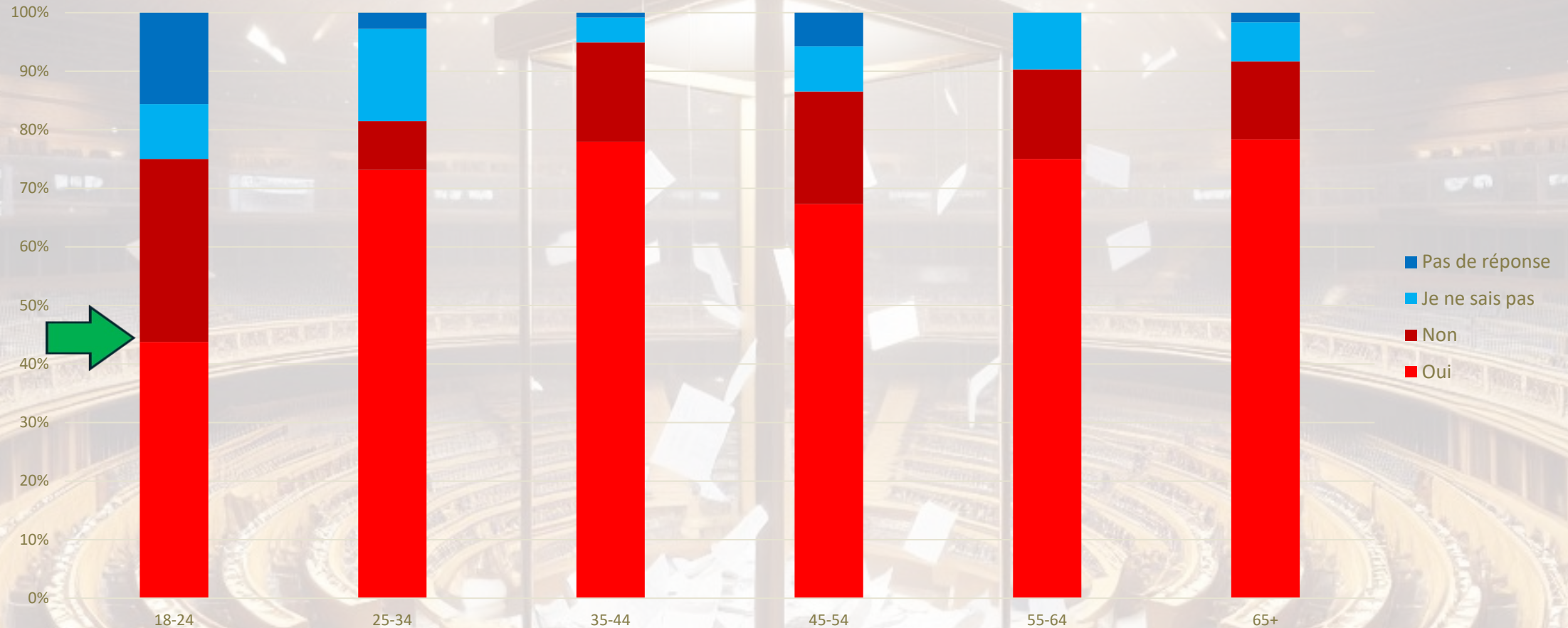
Concitoyens étrangers : les plus importants droits à obtenir (si on peut choisir juste un droit) : **A plus de 40% voter à toutes les élections en moyenne parmi les étrangers.** Les 18-24ans se distinguent par leur volonté d'abord de voter à tous les référendums à plus de 45% et seulement un peu plus de 30% à toutes les élections



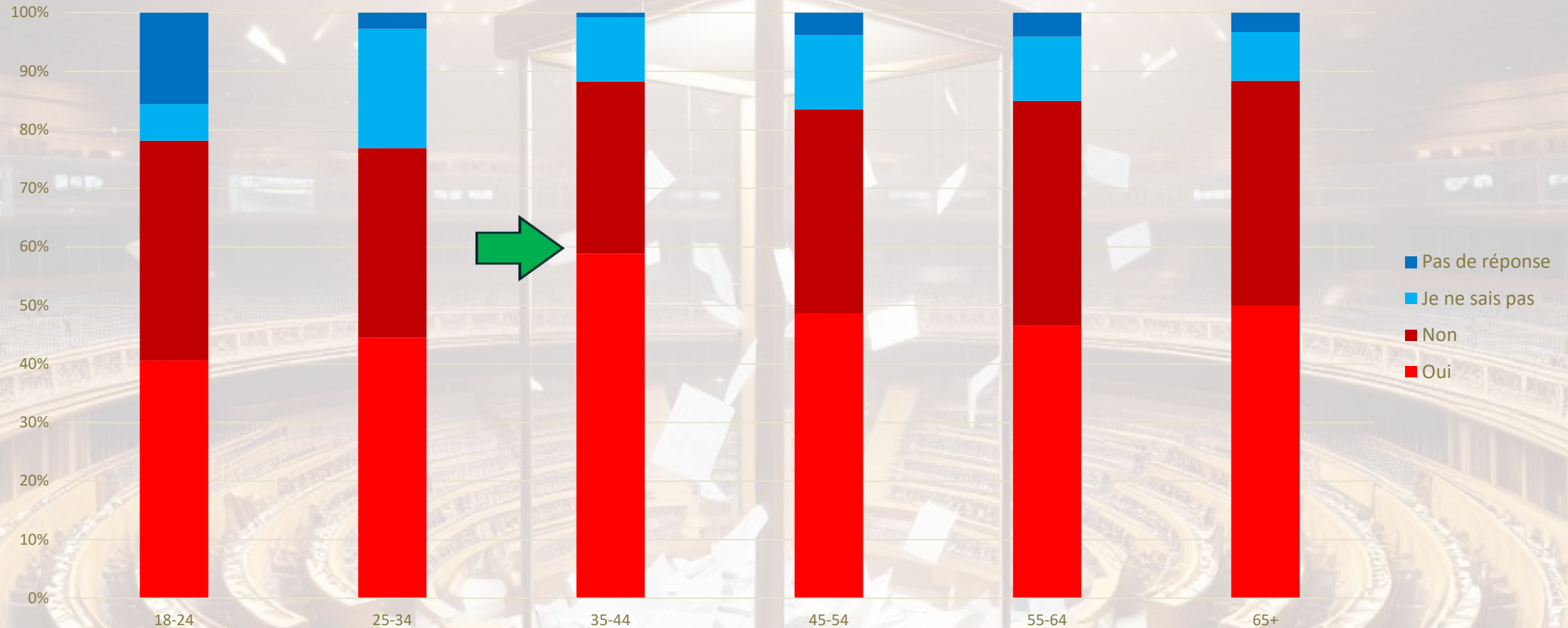
Concitoyens sur la question du droit du vote aux élections législatives : Seuls 40% des 18-24ans veulent l'obtenir alors que la moyenne pour exercer ce droit parmi les étrangers est de 60%



Concitoyens étrangers sur la question du droit du vote à tous les référendums. La moyenne est de plus de 70% parmi les étrangers pour ce type de participation politique mais seulement un peu plus de 40% parmi les 18-24ans

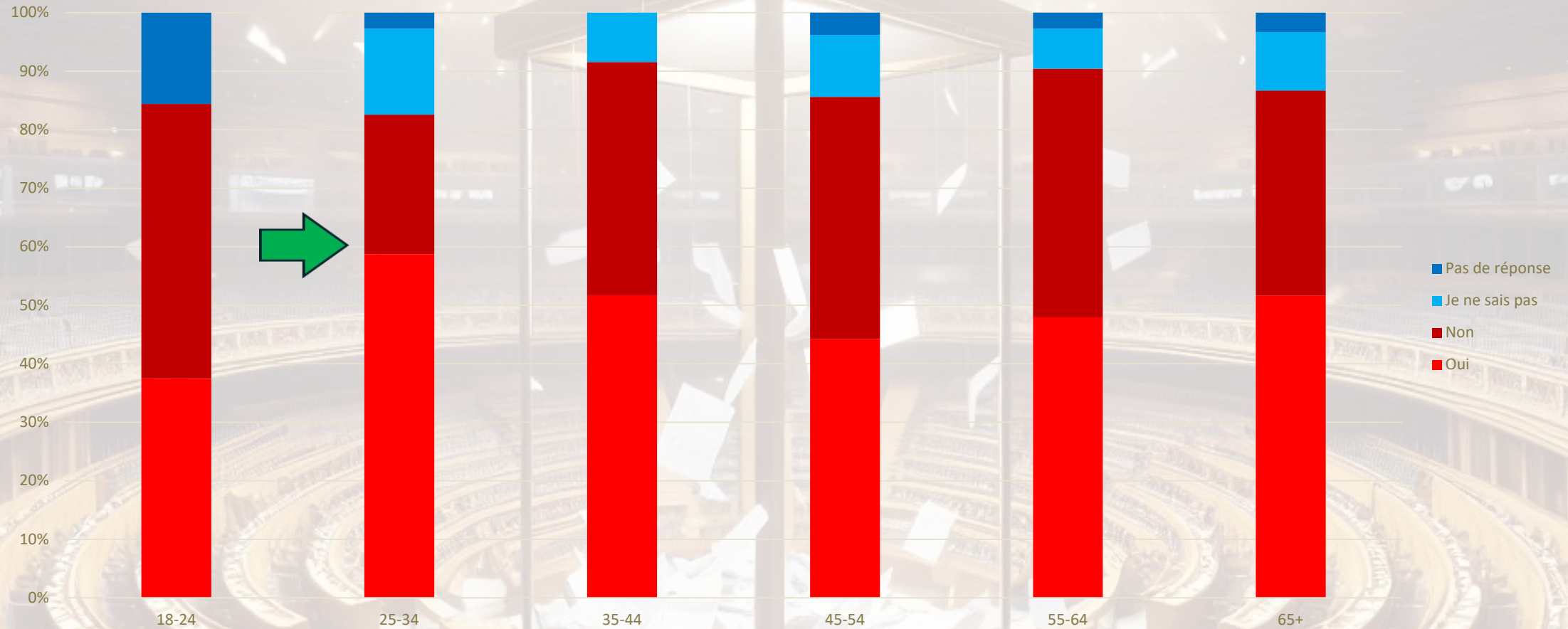


Concitoyens étrangers sur la question d'être bourgmestre. Moins de 45% des étrangers veulent exercer de telles responsabilités politiques à l'exception des 35-44ans qui le sont à 60%

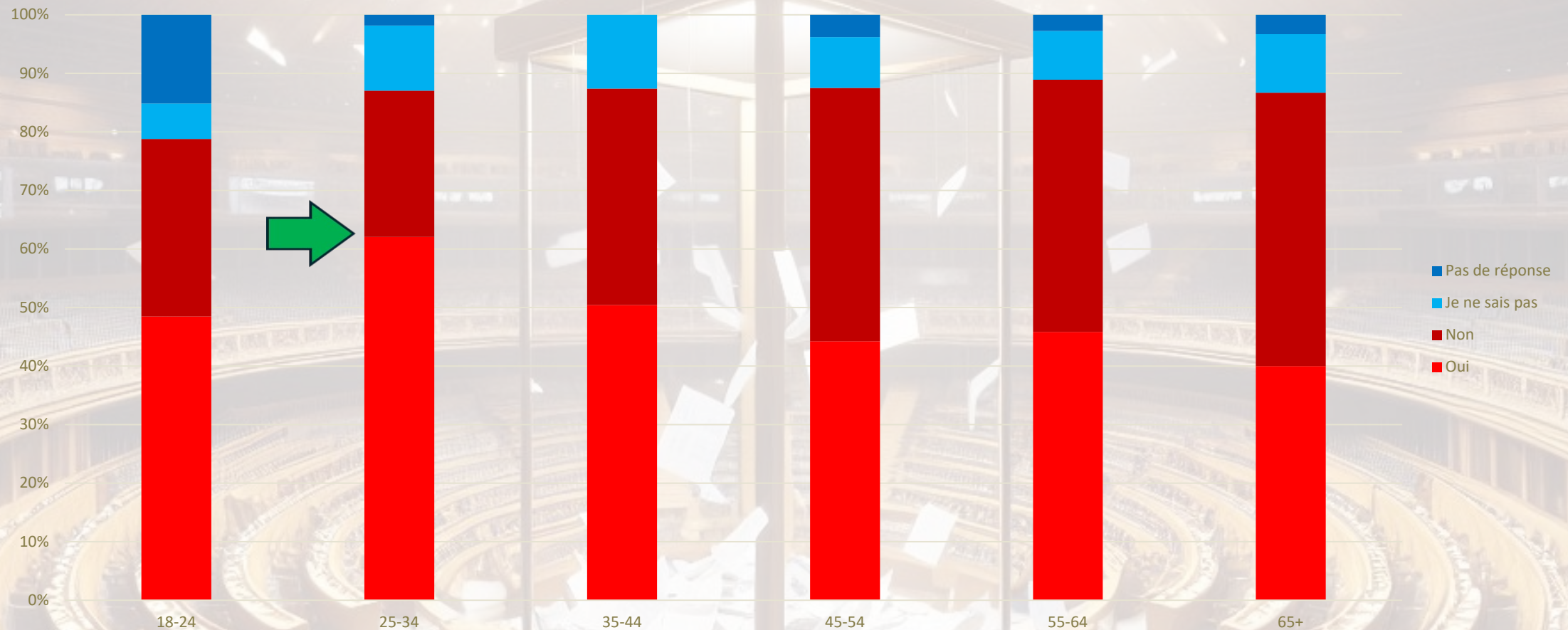




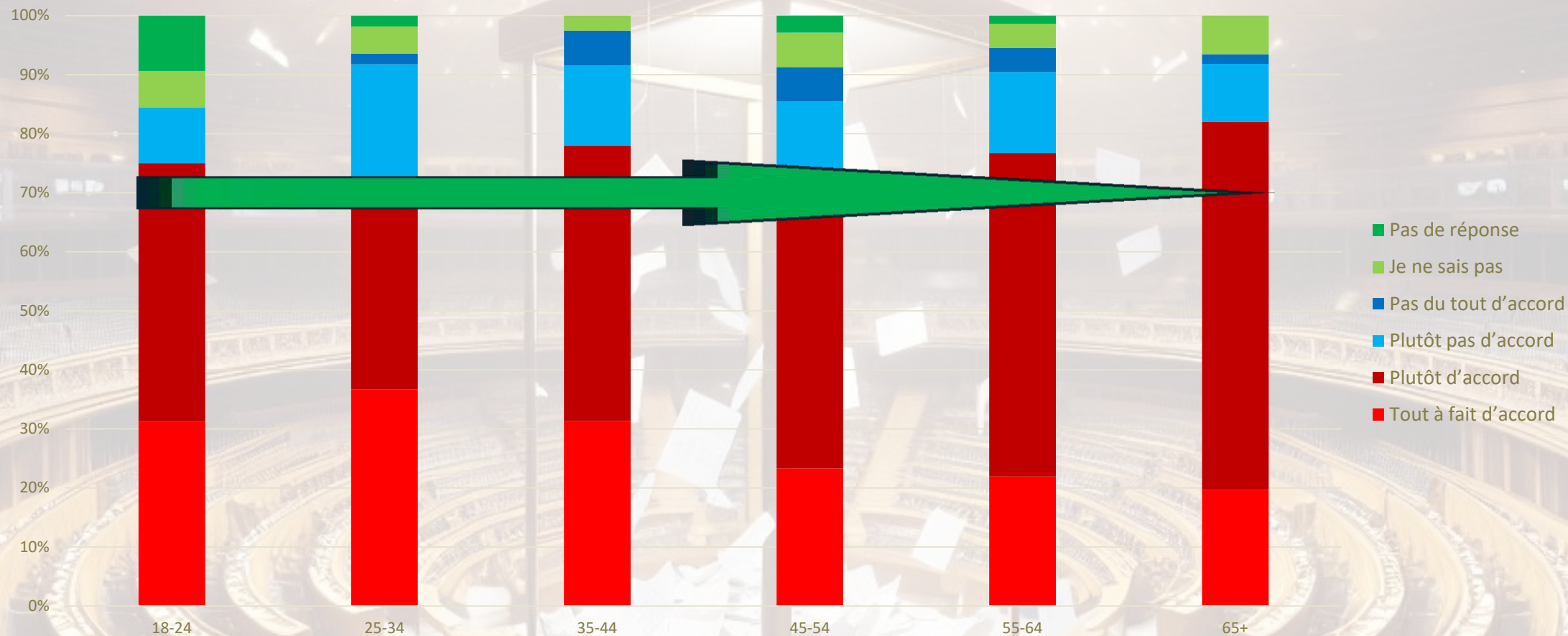
# Concitoyens étrangers sur la question d'être élu à la Chambre des Députés : Une majorité des étrangers le voudraient mais plus de 60% parmi les 25-34ans



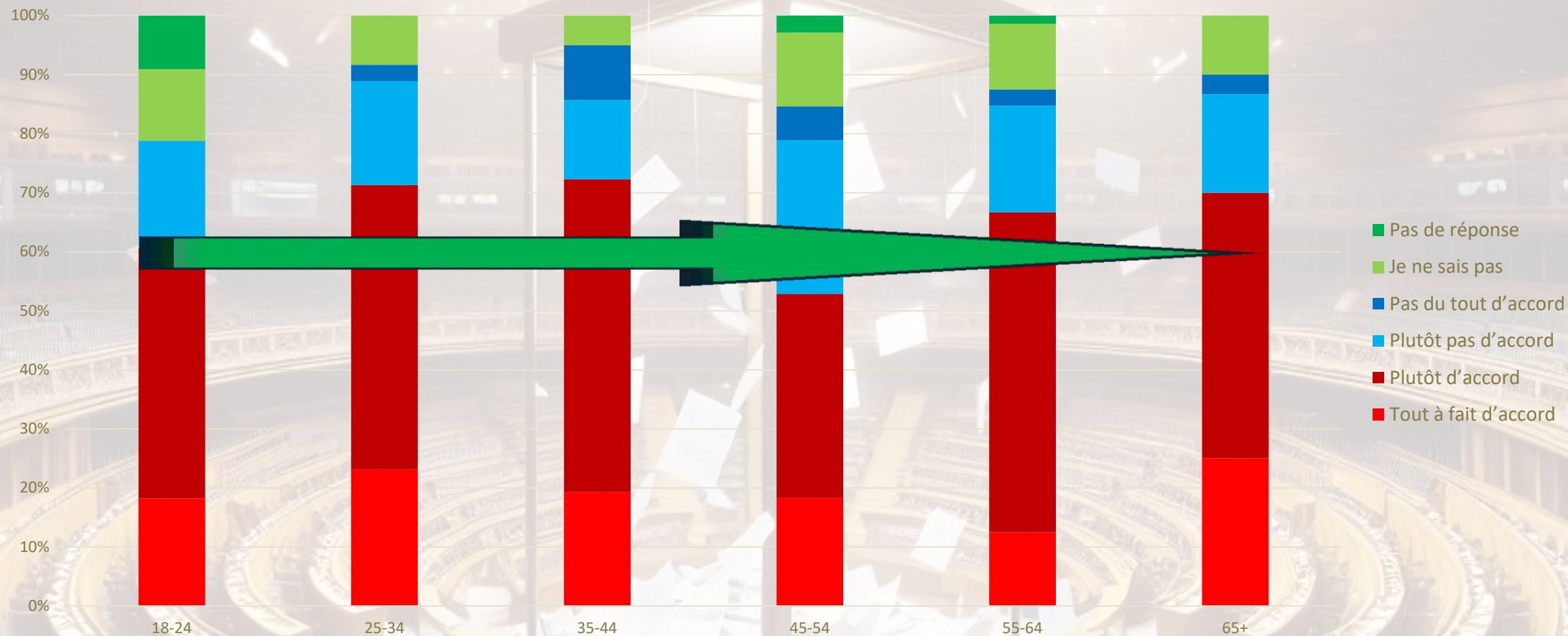
Concitoyens étrangers sur la question d'être membre du Gouvernement : De nouveau une majorité le voudrait et ce sont les 25-34ans qui soutiennent le plus cette idée, 60% le pensent



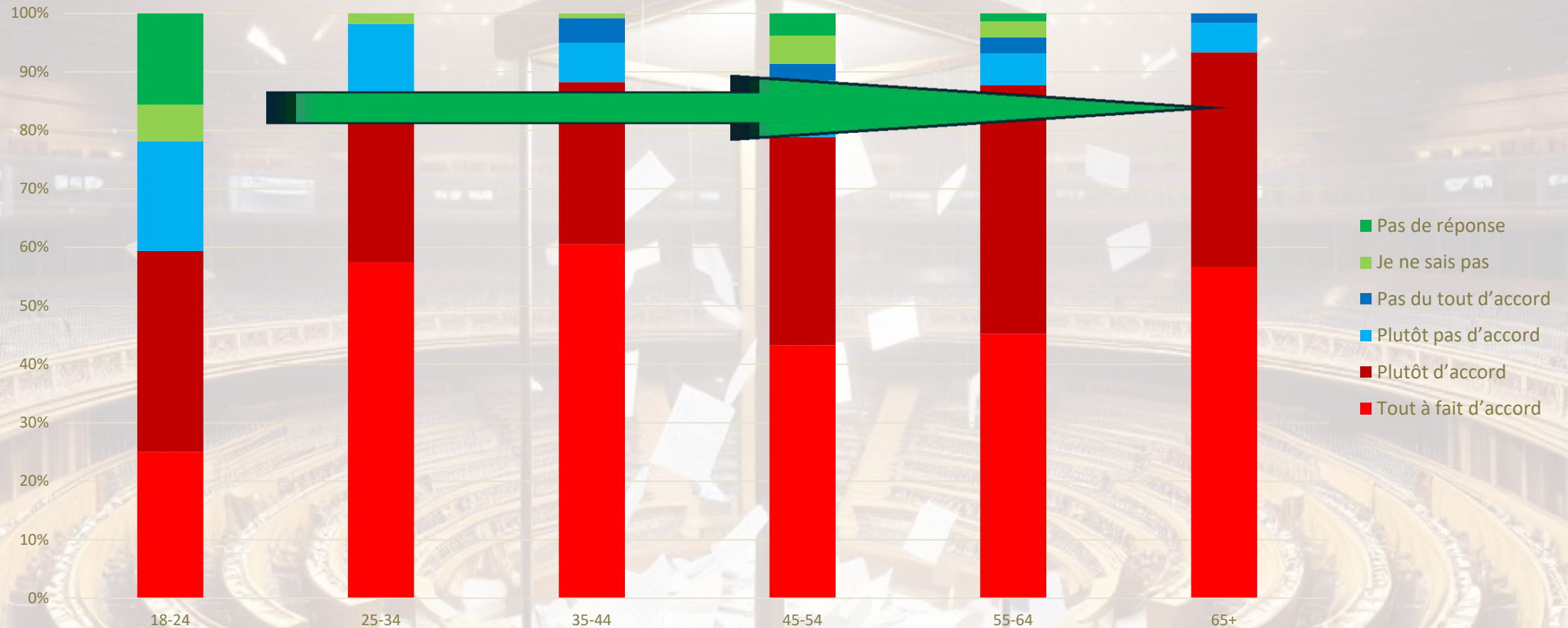
Les entraves à une meilleure participation politique des concitoyens étrangers au Luxembourg: (A) : plus de 70% des étrangers, toute cohorte d'âge confondue, ne connaissent pas les institutions politiques luxembourgeoises



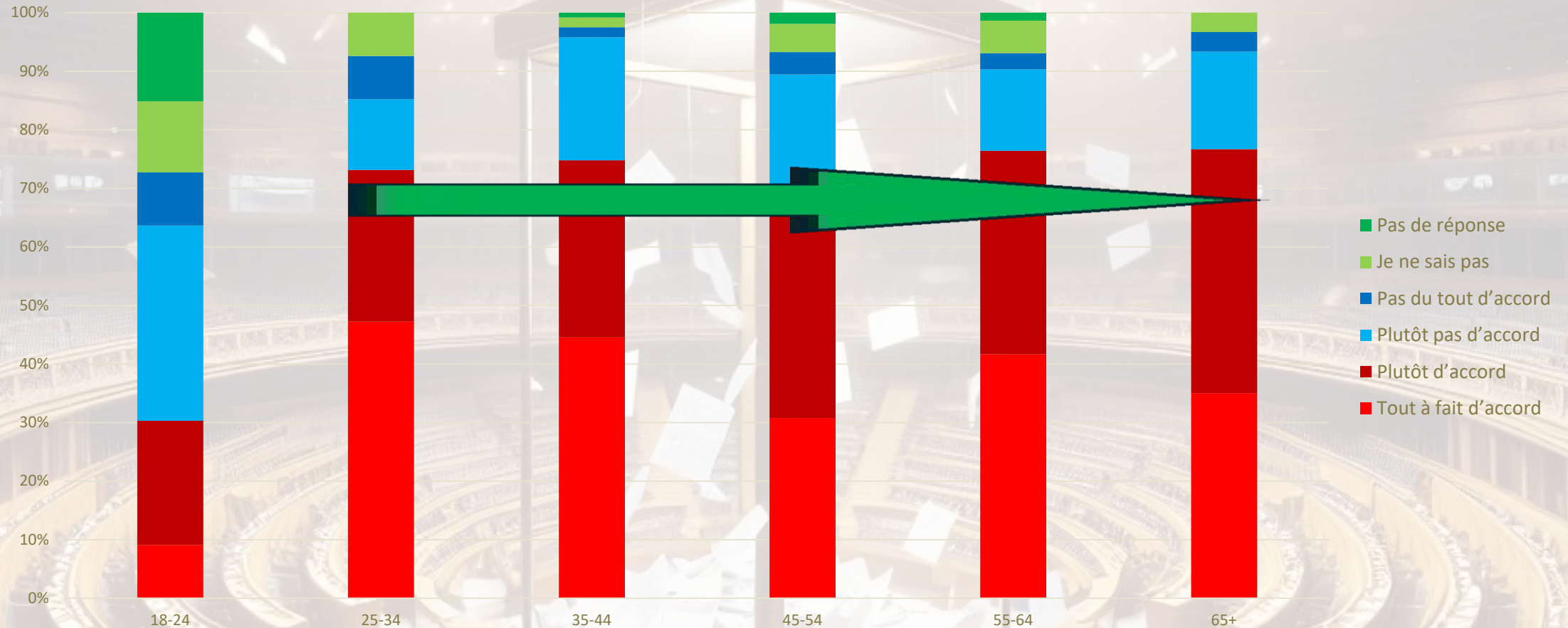
Les entraves à une meilleure participation politique des concitoyens étrangers au Luxembourg: (B) plus de 60% des étrangers, toute cohorte d'âge confondue, ont plus d'intérêt dans la politique de leur pays d'origine



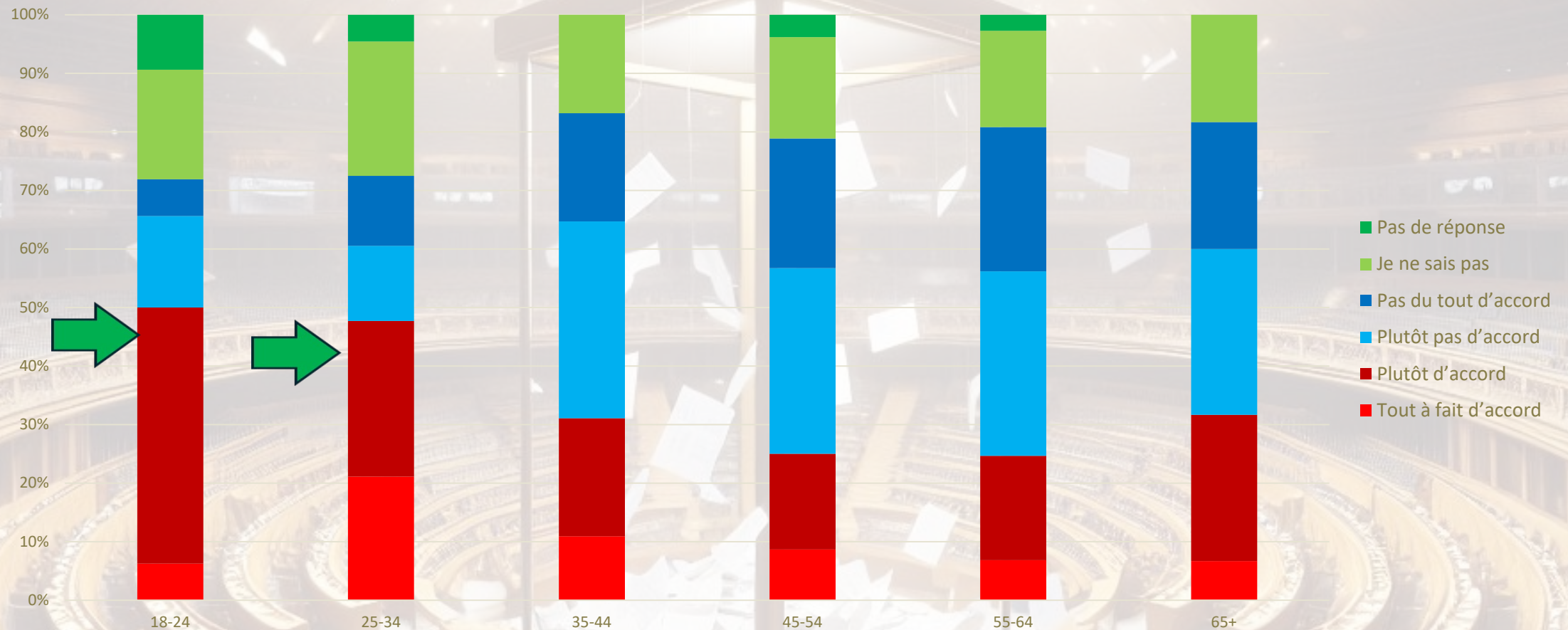
Les entraves à une meilleure participation politique des concitoyens étrangers au Luxembourg: (C) A l'exception des 18-24ans, plus de 80% des étrangers ne maîtrisent pas la langue luxembourgeoise pour comprendre les réalités du système politique luxembourgeois



Les entraves à une meilleure participation politique des concitoyens étrangers au Luxembourg: (D) à l'exception des 18-24ans, 70% des étrangers estiment que les partis s'adressent plutôt aux citoyens luxembourgeois



Les entraves à une meilleure participation politique des concitoyens étrangers au Luxembourg: (E) Près de 50% des jeunes entre 18-34ans considèrent que la complexité administrative était trop importante pour s'inscrire aux listes électorales pour les élections communales et européennes



# Concitoyens/ les entraves à une meilleure participation politique des concitoyens au Luxembourg: (F) Autres

« Au Luxembourg, les barrières linguistiques, le manque de connaissance du système politique et l'accès limité à l'information sur les candidats et les partis constituent un obstacle à une meilleure participation politique des résidents étrangers. Ces facteurs peuvent faire en sorte qu'il est difficile pour les résidents étrangers de s'engager pleinement dans le processus politique. »

« Il est inadmissible que dans ce pays il y ait presque la moitié d'étrangers qui le composent et n'ont pas le droit de vote. »

« Beaucoup de personnes ne sont pas attirées par la politique car c'est un monde malsain, où l'on doit toujours manœuvrer, sans vraiment rendre des comptes. Il faudrait rendre public chaque politicien pour se rendre compte et garder en mémoire ces choix. (...) Il faudrait que les politiciens soient qualifiés, pas seulement des beaux parleurs. »





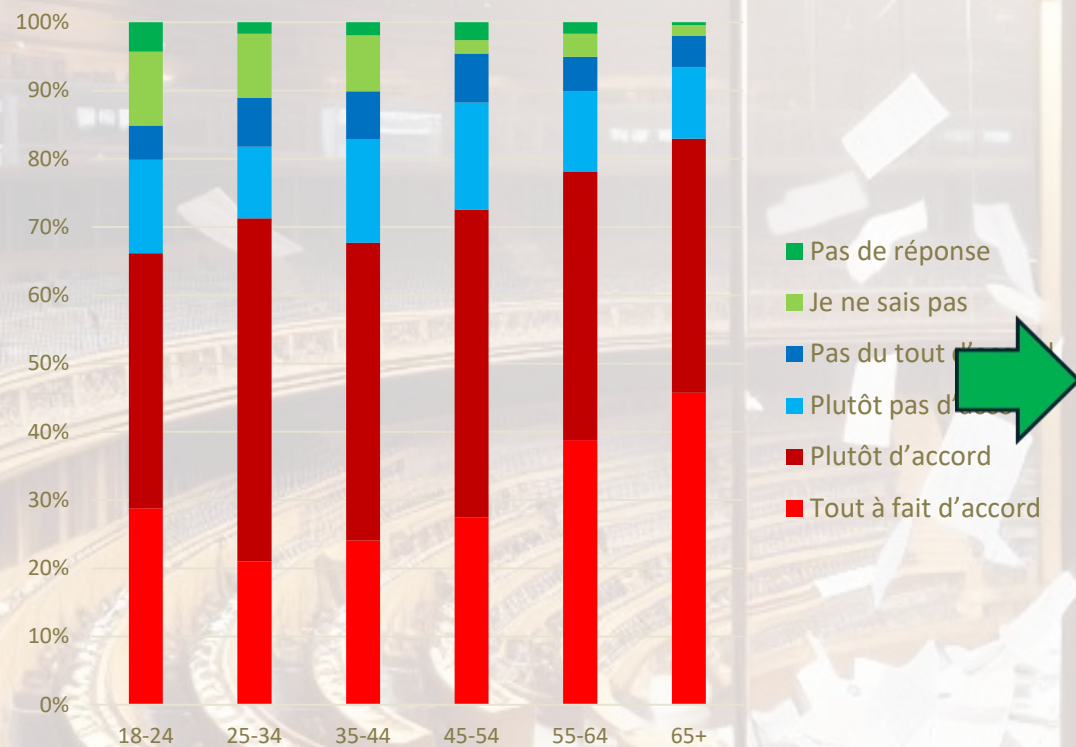


# Le comportement politique par groupe d'âge

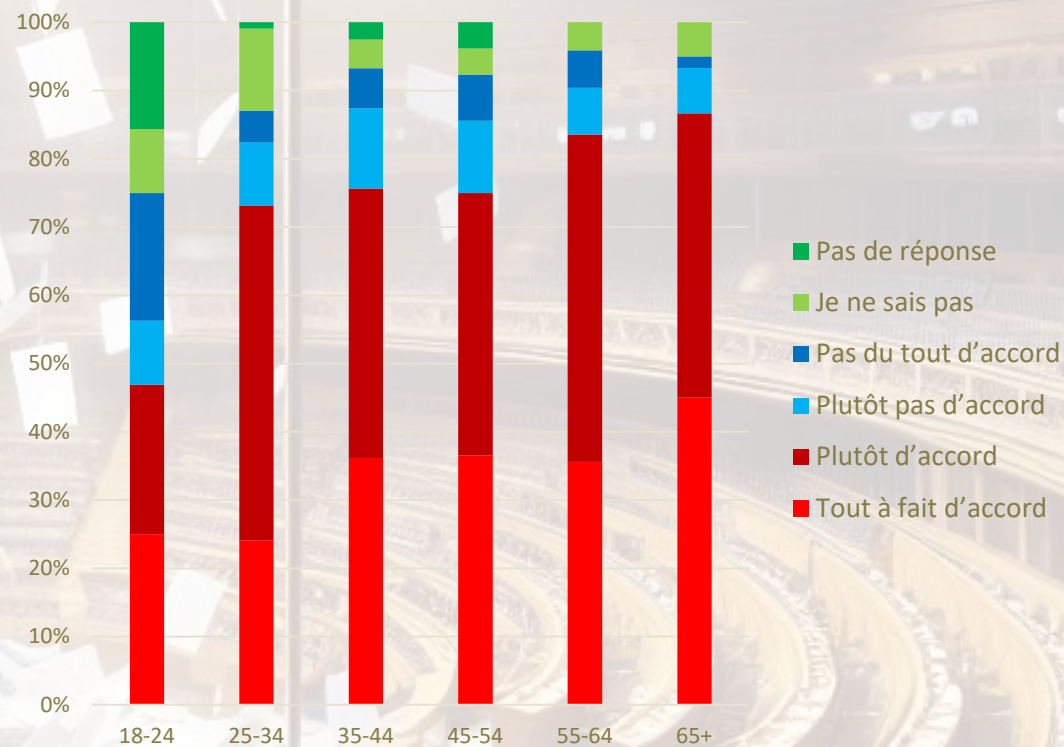
Partie VI

C'est utile de voter : moins de 50% des 18-24ans parmi les étrangers le pensent. Et c'est aussi le cas pour 65% plus jeunes luxembourgeois

### Citoyens luxembourgeois

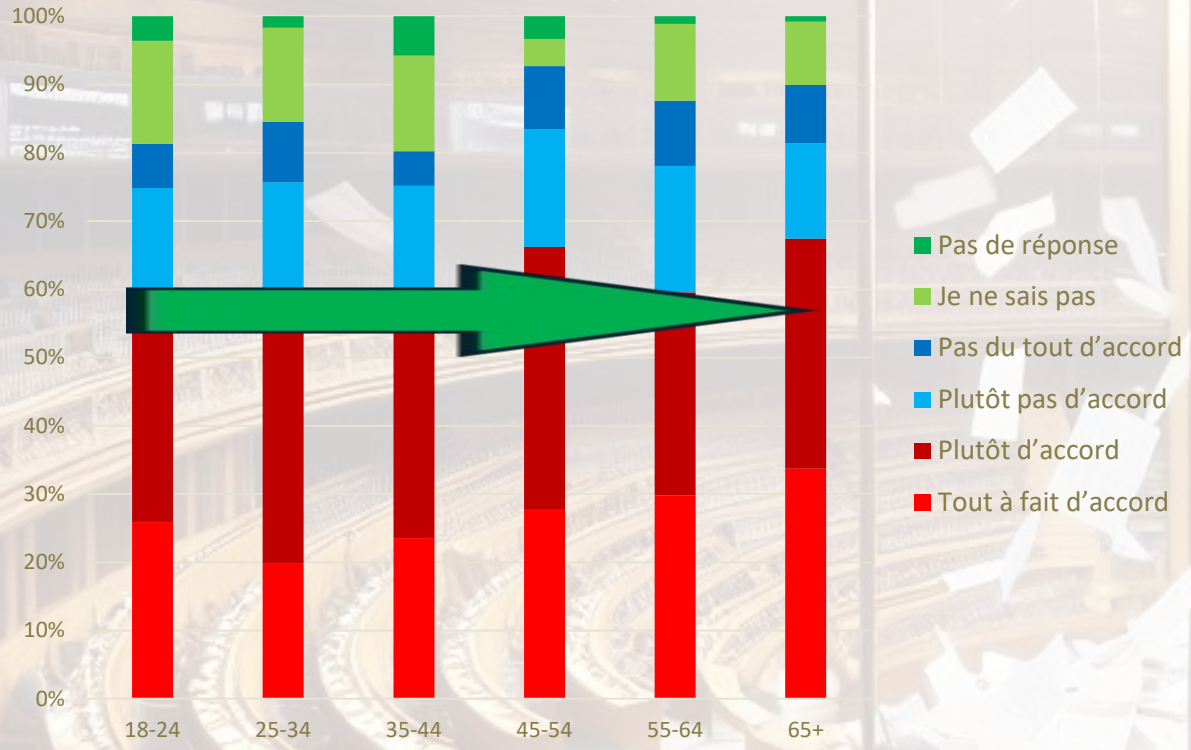


### Concitoyens étrangers

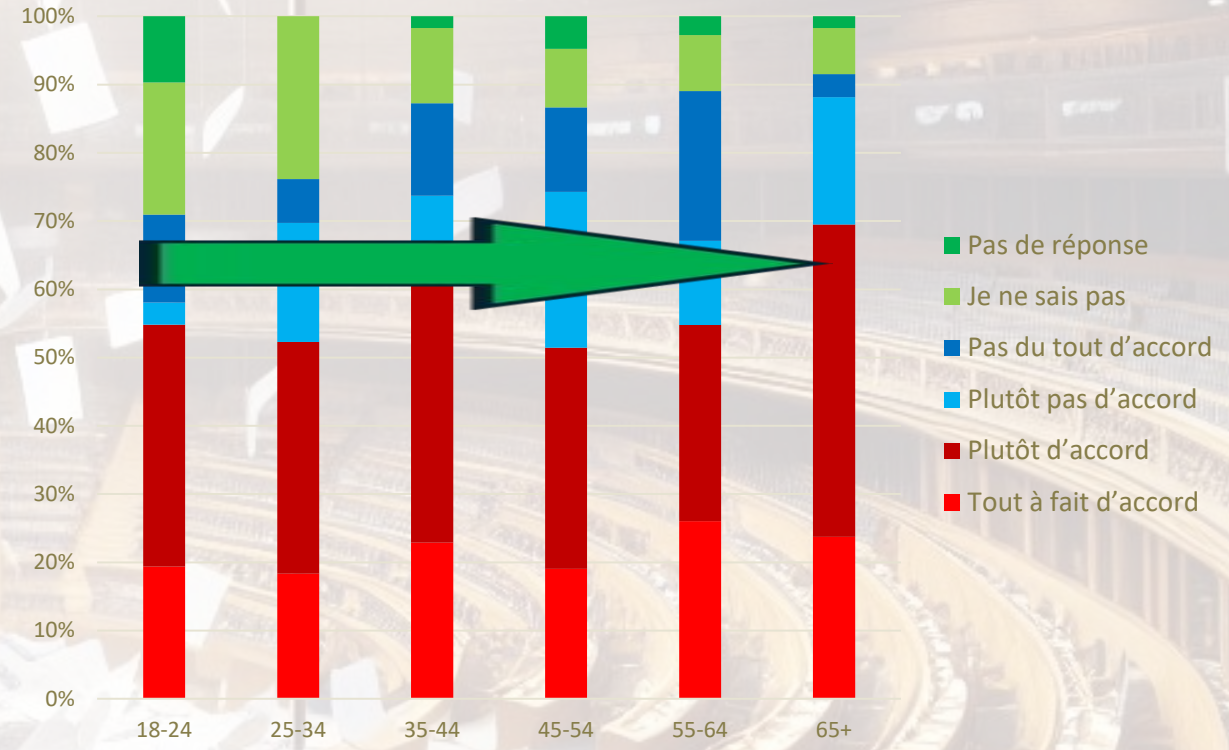


Le vote obligatoire au niveau des élections européennes est un élément fort de la culture politique luxembourgeoise dans toutes les tranches d'âge, dans les deux cohortes de citoyens

### Citoyens luxembourgeois

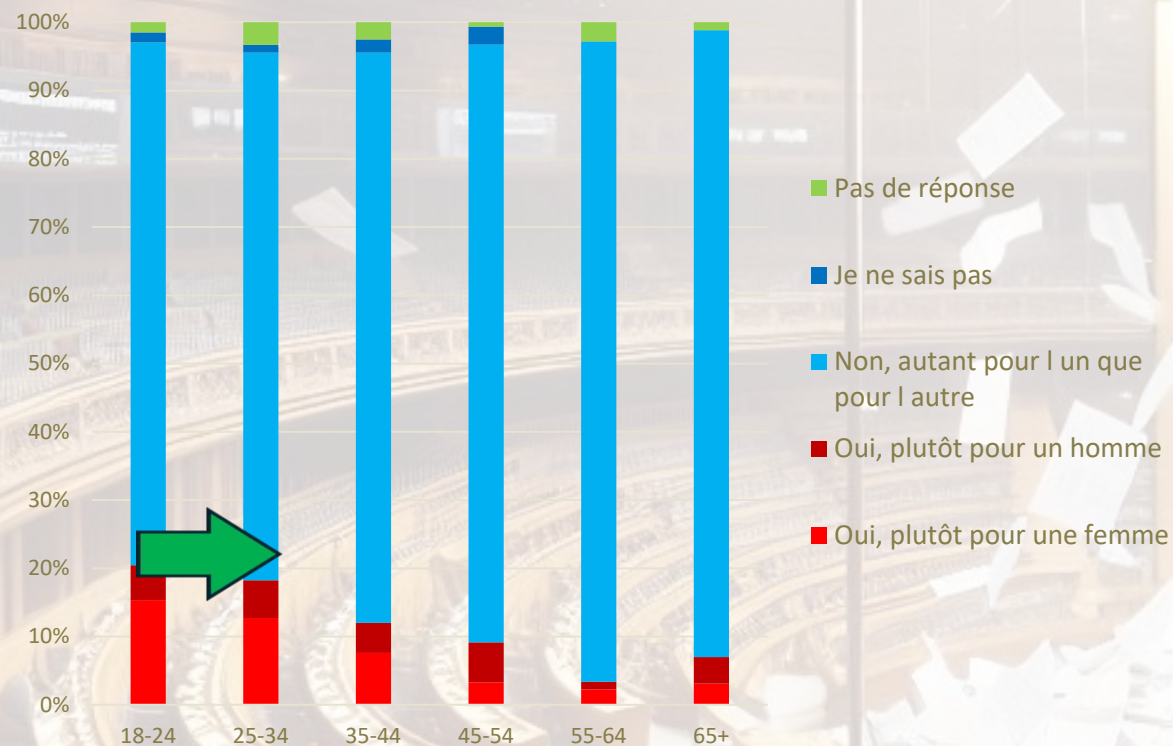


### Concitoyens étrangers

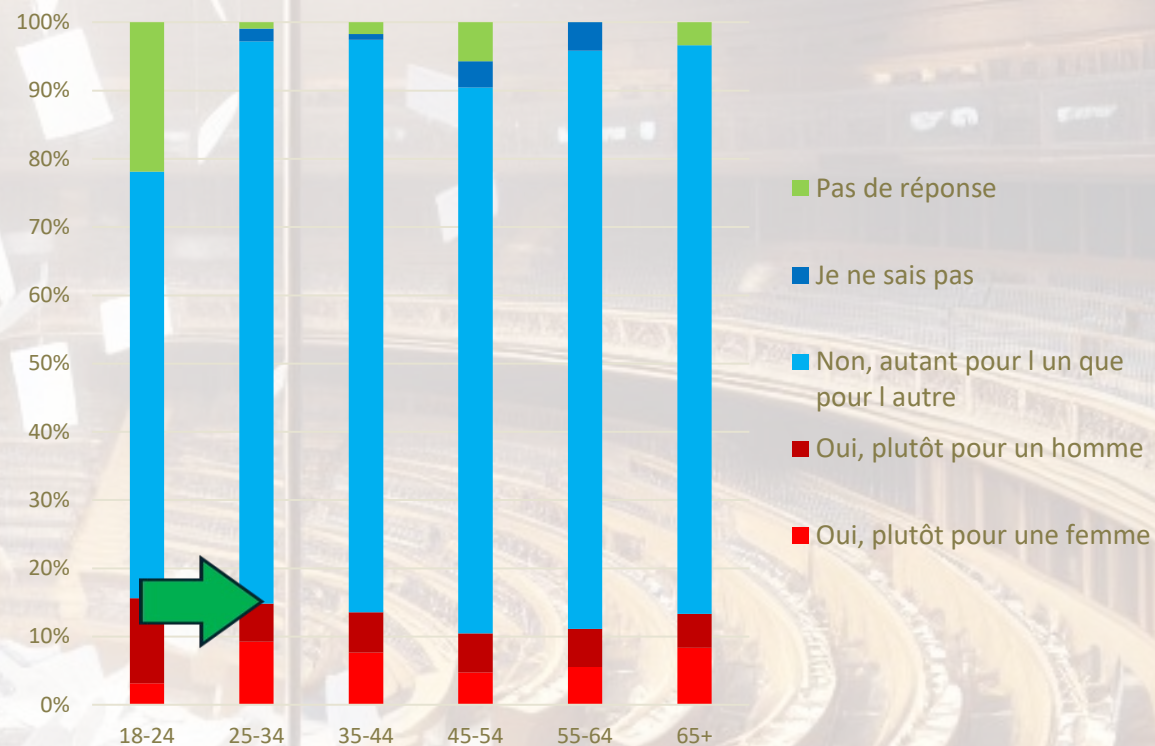


Voter de manière préférentielle ou non pour les femmes. Moins de 10% du corps électoral luxembourgeois et potentiel étranger vote ainsi en moyenne. Les jeunes luxembourgeois de 18 à 34ans sont toutefois 20% à le faire et pour les étrangers, dans la même cohorte d'âge jusqu'à 15%

### Citoyens luxembourgeois



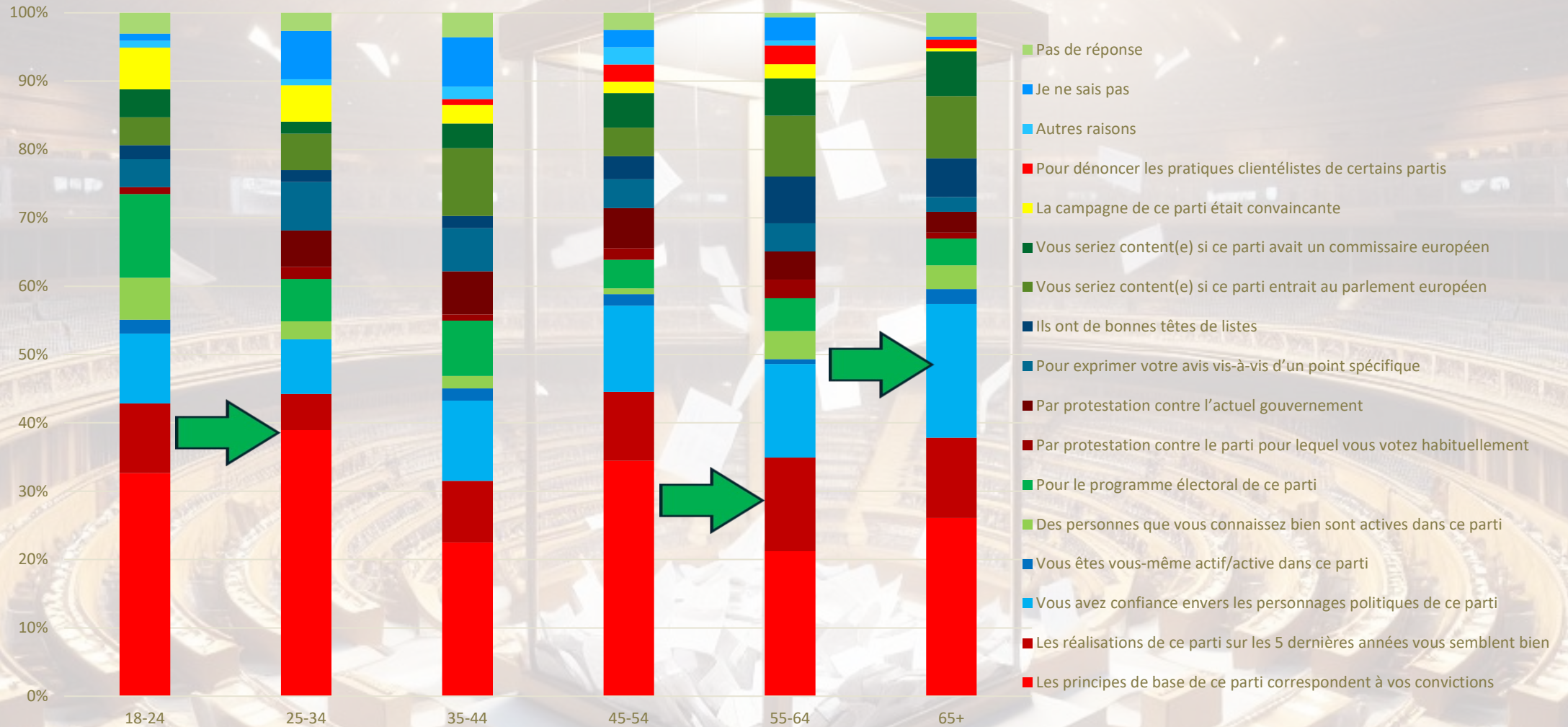
### Concitoyens étrangers



## Les raisons pour choisir à voter au Luxembourg ou dans son pays d'origine

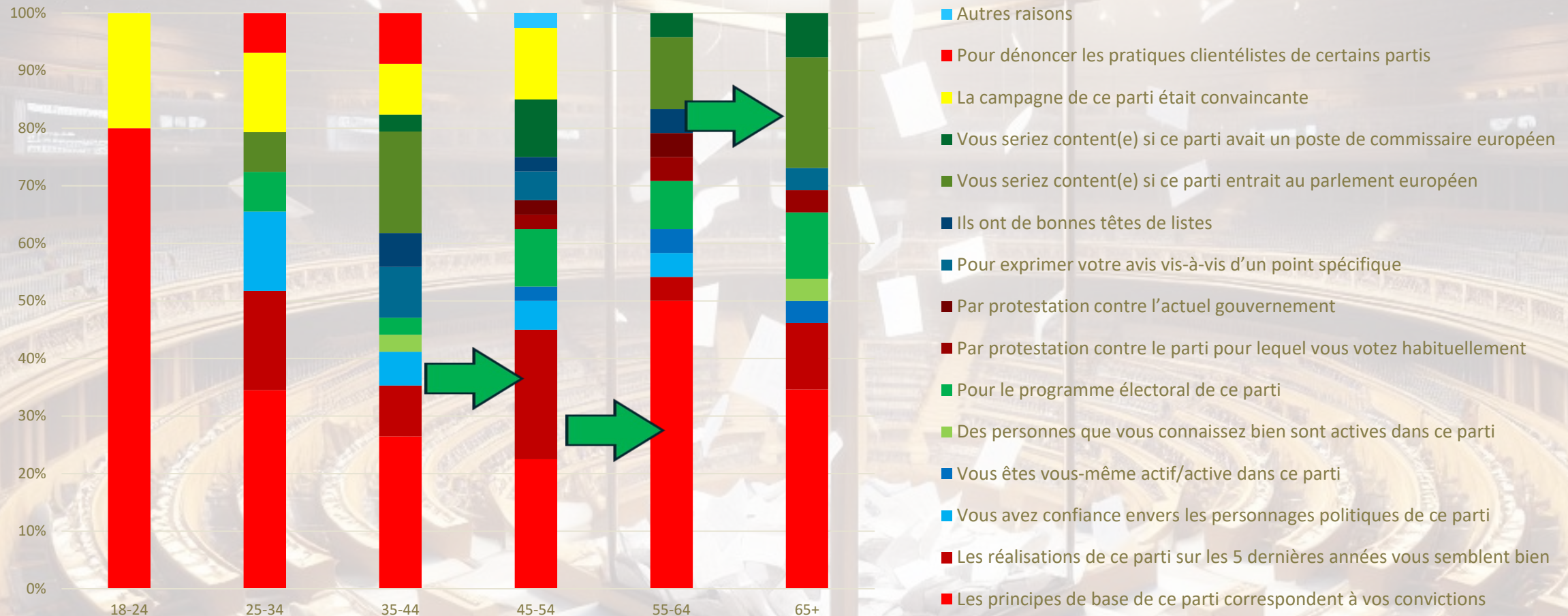
GROUP D'AGE	RAISON LA PLUS IMPORTANTE	POURCENTAGE
18-24	Sympathie et proximité aux partis Luxembourgeois par rapport à ceux du pays d'origine; Plus de connaissances sur les partis Luxembourgeois que ceux du pays d'origine	28% 28%
25-34	Plus de connaissances sur les partis Luxembourgeois que ceux du pays d'origine	23%
35-44	Ne voter ni au Luxembourg, ni au pays d'origine	22,9%
45-54	Plus de connaissance sur les partis du pays d'origine que ceux du Luxembourg	25,5%
55-64	Sympathie et proximité au partis Luxembourgeois par rapport à ceux du pays d'origine; Plus de connaissances sur les partis Luxembourgeois que ceux du pays d'origine	26% 26%
65+	Plus de connaissance sur les partis du pays d'origine que ceux du Luxembourg	26,7%

Motivations du vote selon les Luxembourgeois : Indépendamment des cohortes par âge, ce sont les principes de base qui sont cités en premier (les 25-34ans sont les plus nombreux), puis les personnalités du parti (particulièrement chez les 65ans et+) et enfin les réalisations sur les cinq dernières années du parti (surtout les 55-64ans)



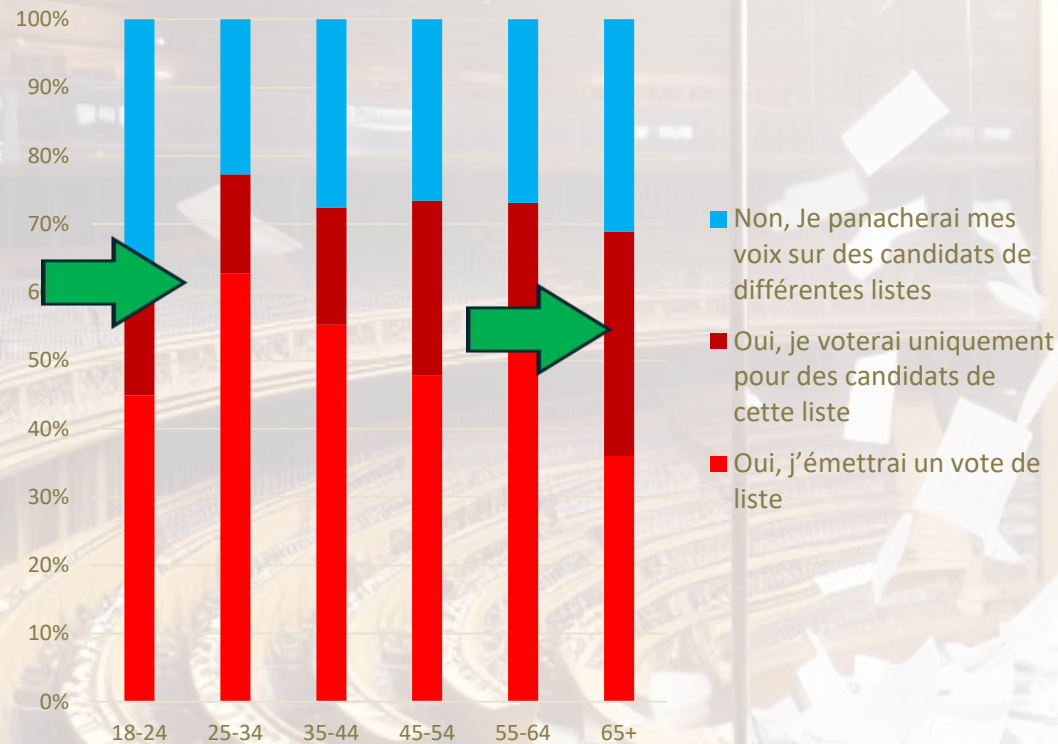


Les étrangers ont des motivations très diverses suivant la cohorte d'âge à laquelle ils appartiennent. Les principes de base sont certes importants. Pour les 45-54ans par exemple ce sont les réalisations de ce parti sur les 5 dernières années qui sont les plus avancées. Pour les 25-34ans la confiance dans les personnalités politiques et la campagne électorale du parti menée ont été jugées plus convaincantes. Pour les 65 ans et plus par exemple c'est la volonté que ce parti puisse entrer au Parlement européen. Le résultat des 18-24 ans et à prendre avec prudence. Les principes de base sont plébiscités et l'efficacité de la campagne électorale est aussi très partagé comme déclencheur du vote parmi cette classe d'âge.

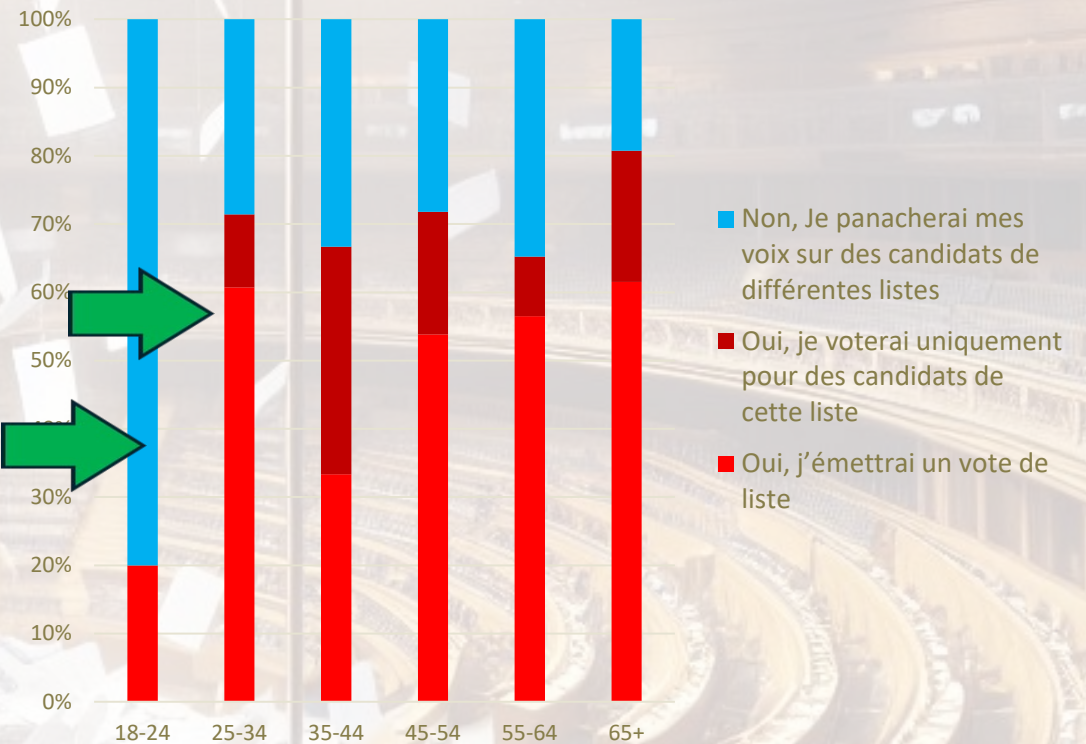


Vote de liste et panachage : Les 25-34 ans indépendamment de la citoyenneté détenue préfèrent à plus de 60% voter pour la liste entière. Le panachage sur différentes listes et surtout le fait des 18-24 ans parmi les étrangers. Le panachage sur une seule liste et surtout le fait des 65 ans et plus luxembourgeois et des 35-44 ans étrangers


### Citoyens luxembourgeois



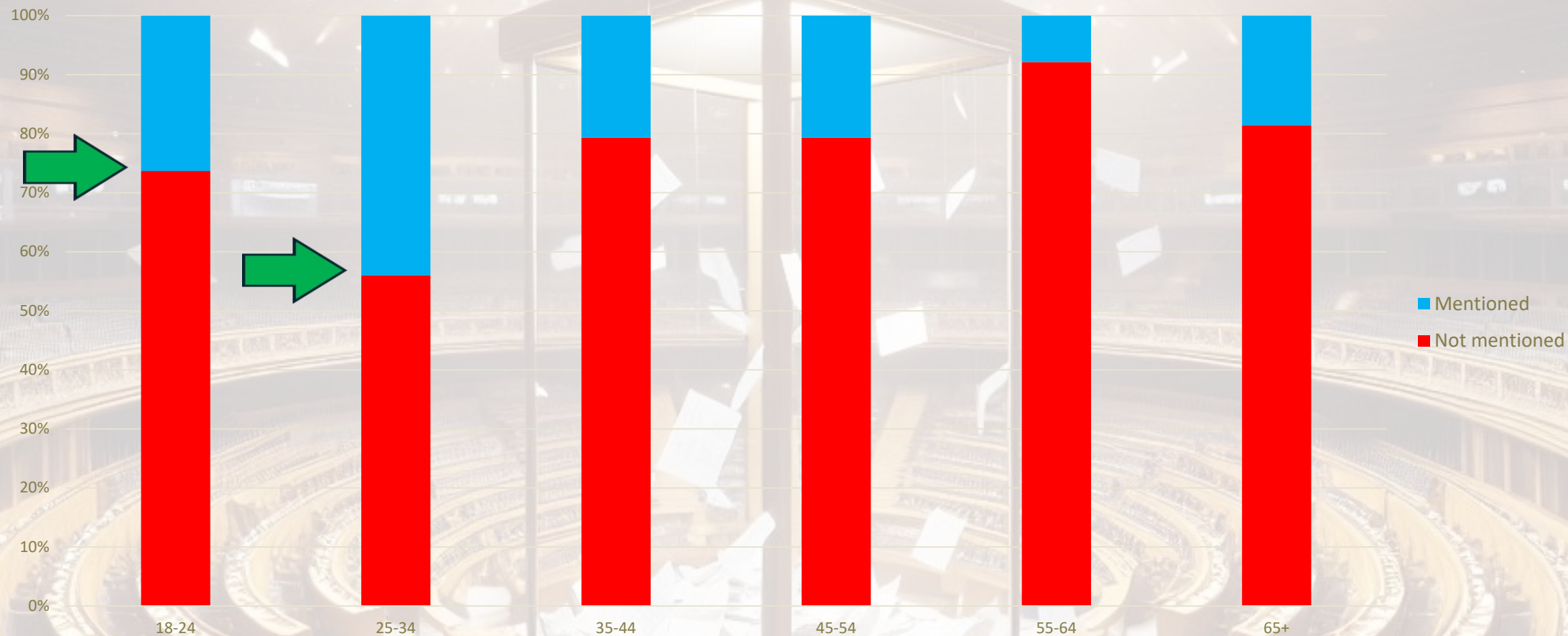
### Concitoyens étrangers



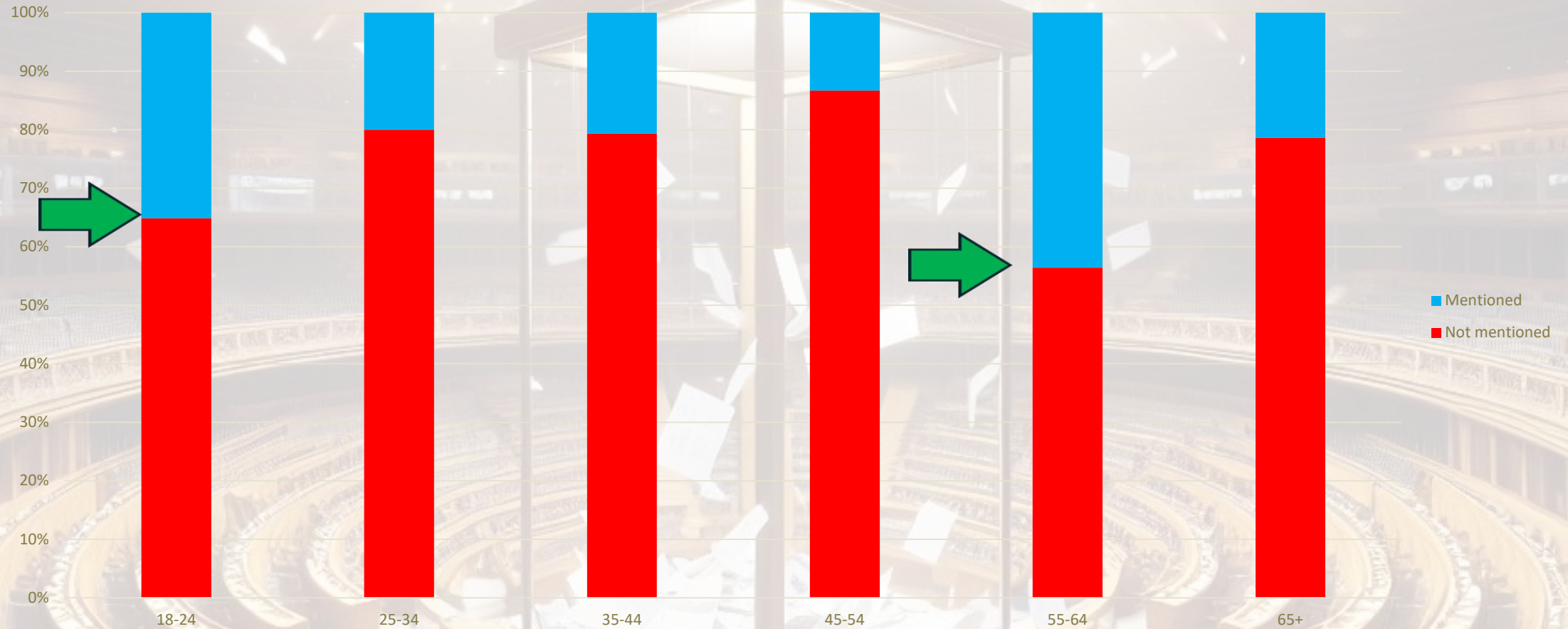
Panachage / déi Lénk (citoyens luxembourgeois) : 10% des 18-24ans ont panaché sur les candidats les plus à gauche ainsi que les 45- 54ans



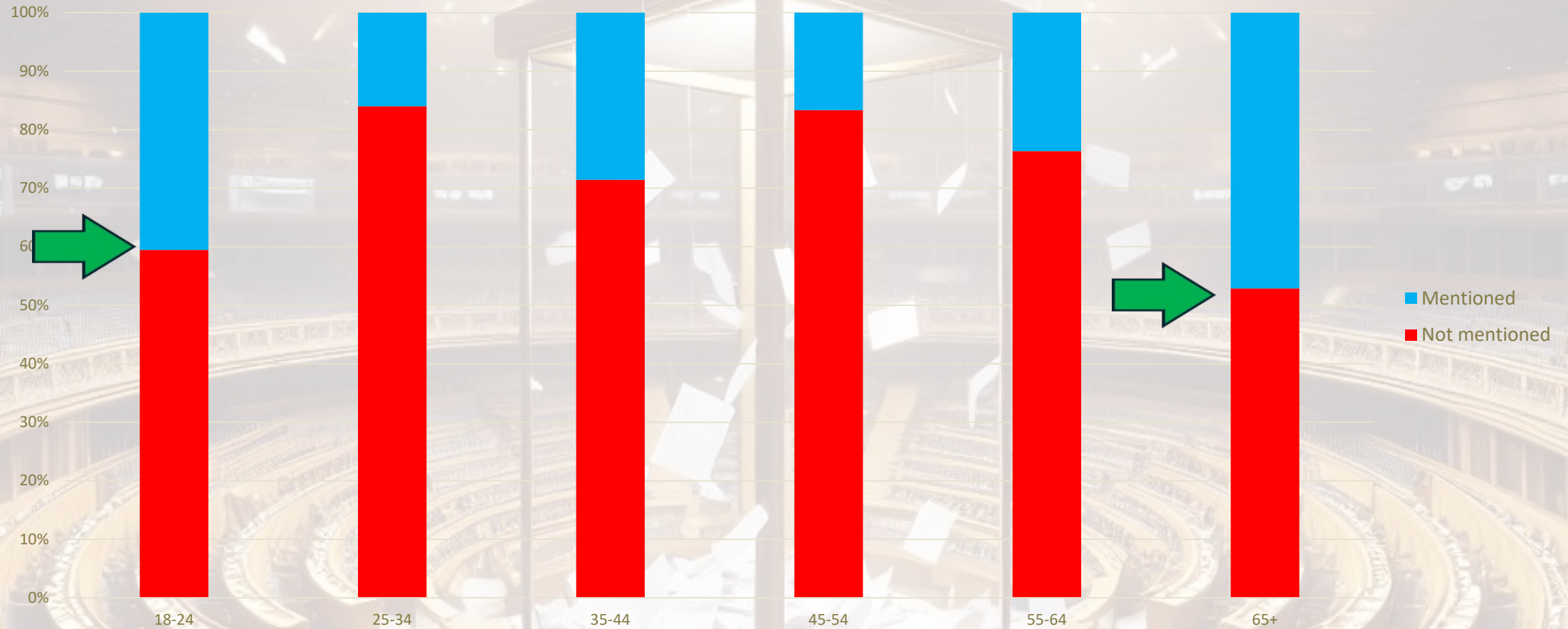
Panachage / déi Gréng (citoyens luxembourgeois) : 45% des 25-34ans ont panaché sur les candidats écologistes




Panachage / LSAP (citoyens luxembourgeois). 45% des 55-64ans ont panaché sur des candidats sociaux-démocrates. C'est aussi le cas de 35% des 18-24ans



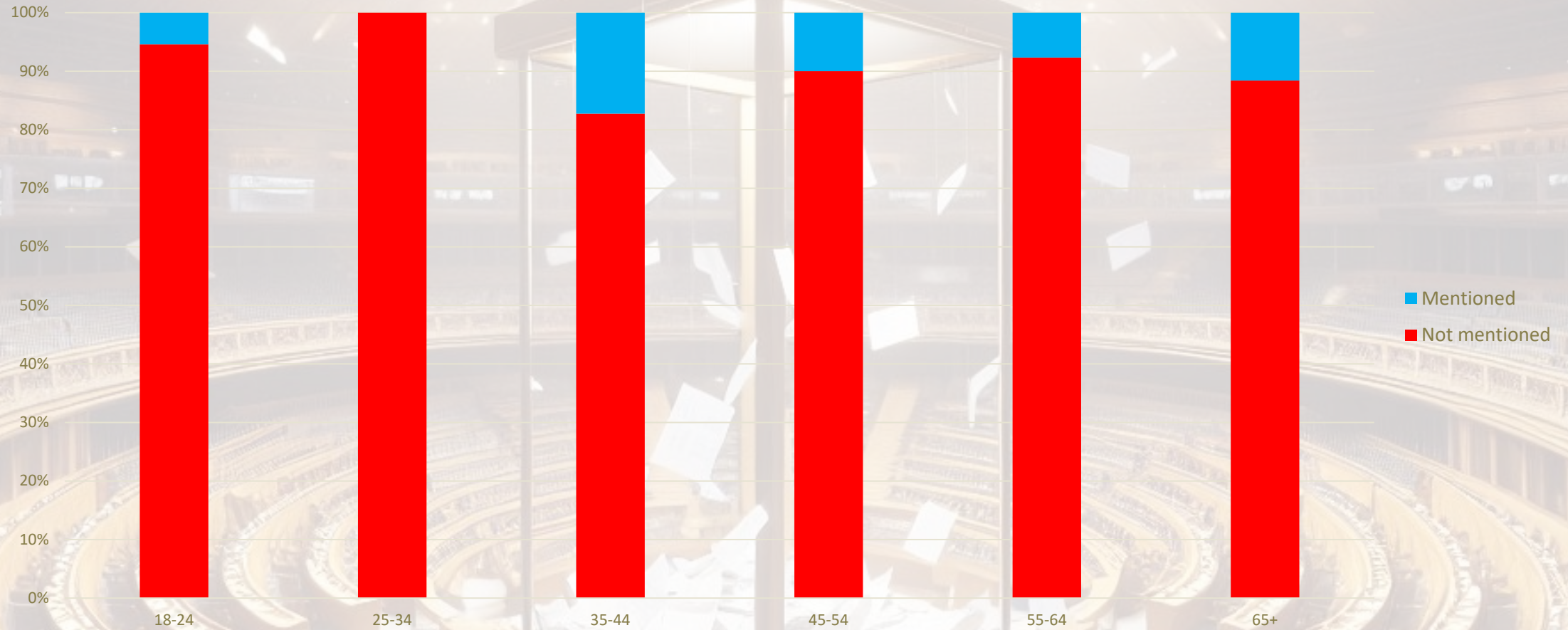
Panachage / DP (citoyens luxembourgeois) Plus de 45% des 65ans et+ ont panaché des candidats libéraux. C'est aussi le cas pour plus de 40% des 18-24ans



Panachage / CSV (citoyens luxembourgeois) : Près d'un tiers des 45-54ans ont panaché sur les candidats chrétiens-sociaux. Les panachages viennent en réalité et dans des proportions comparables dans toutes les cohortes d'âge

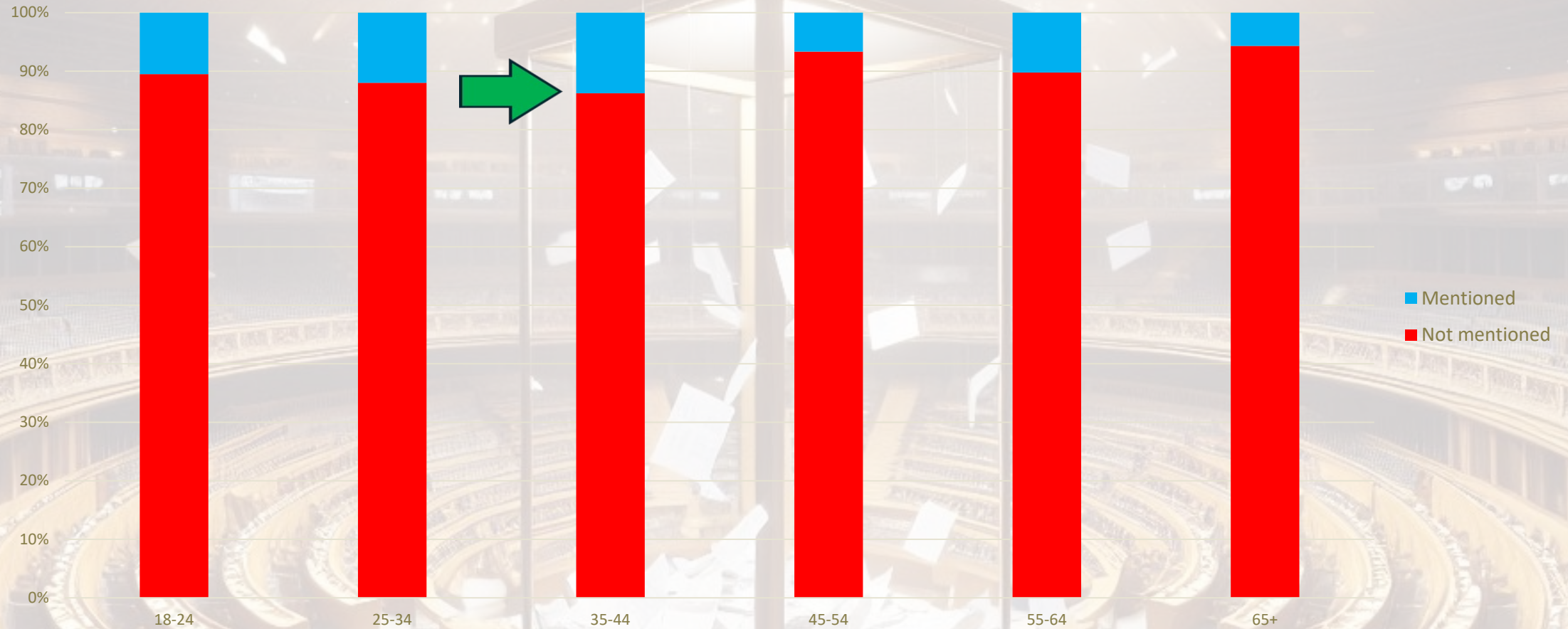


Panachage/ ADR (citoyens luxembourgeois) : 20% des 35-44ans ont panaché des candidats conservateurs et souverainistes

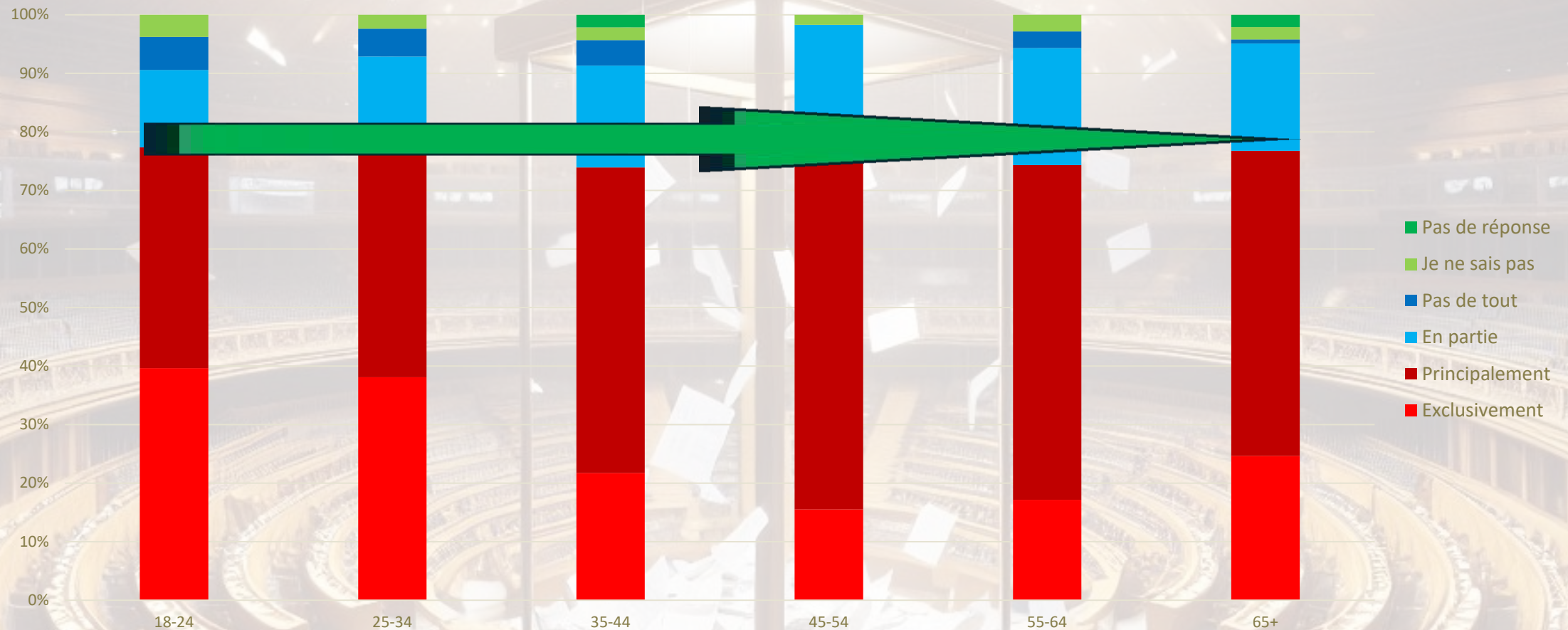




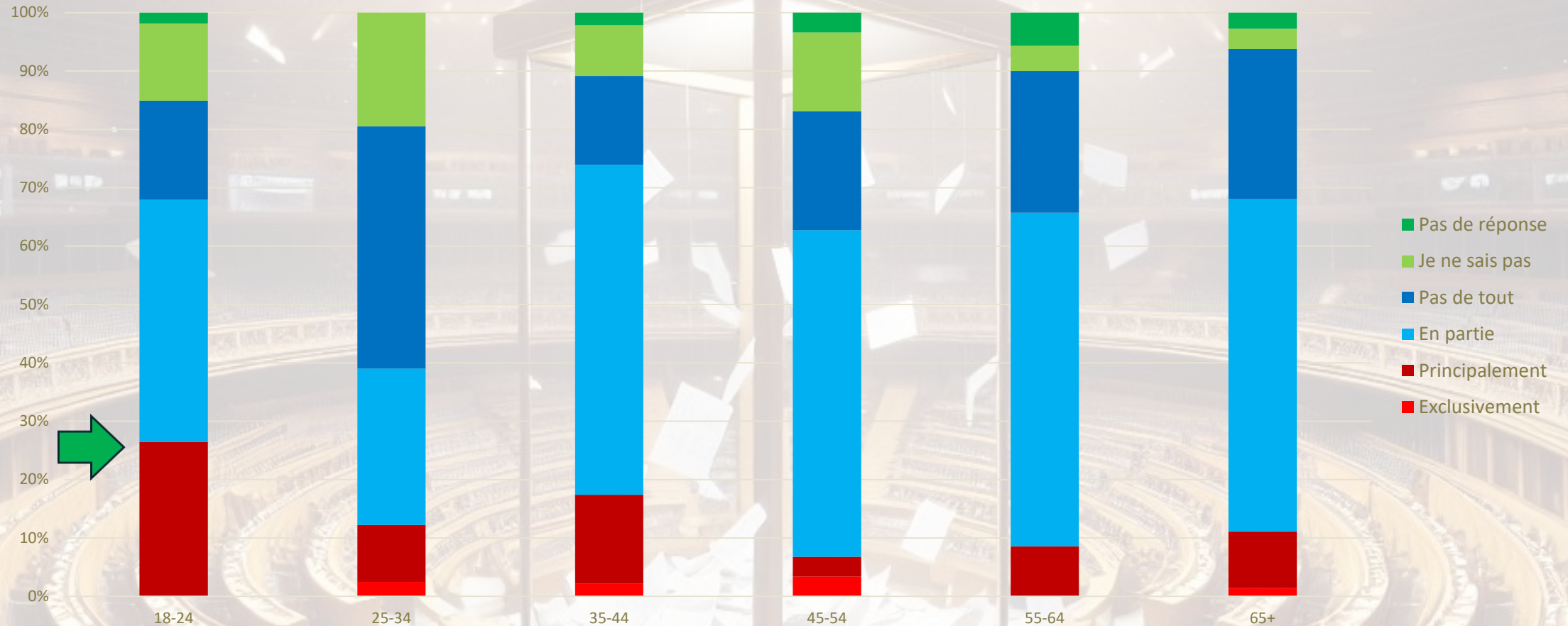
Panachage / Piraten (citoyens luxembourgeois) : Un peu plus de 10% des 25-34ans ont distribué des votes sur les candidats libertaires



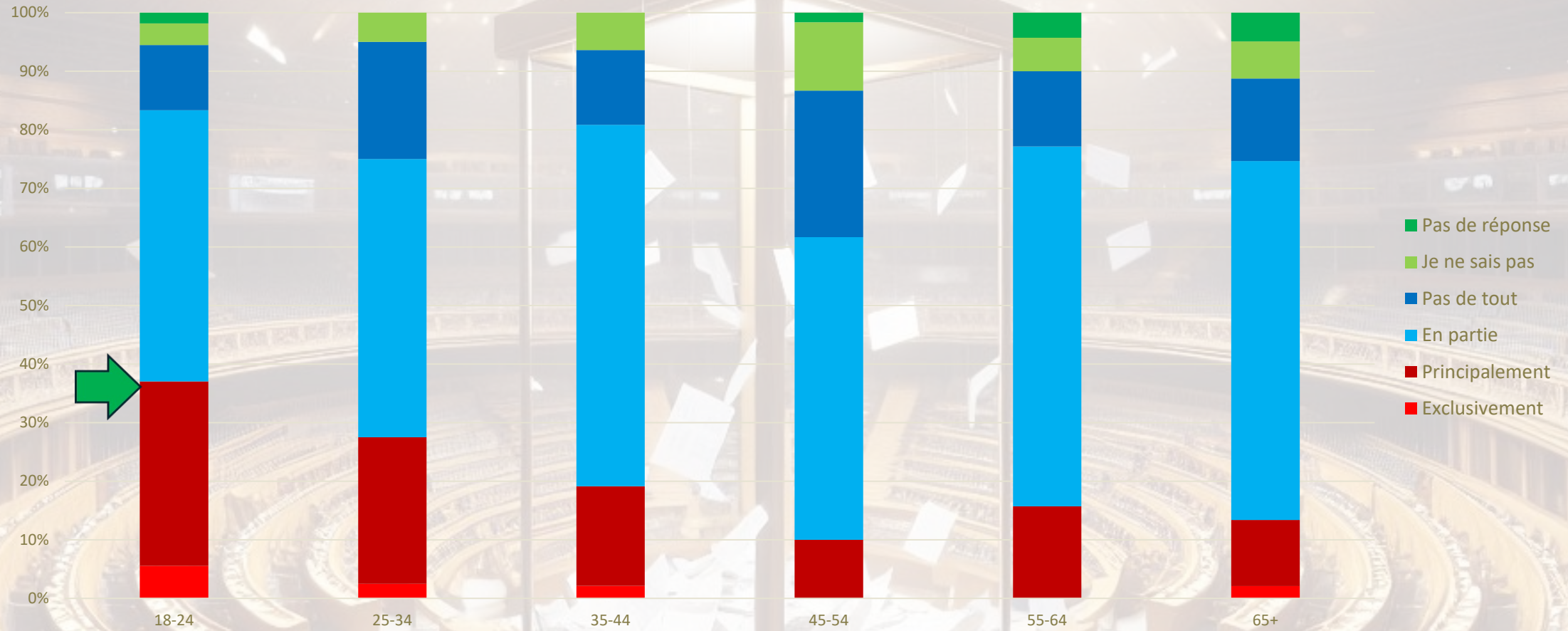
Cohorte: citoyens/panachage. Focus: motivation de vote – les opinions politiques partagées. Près de 80% de toutes les cohortes d'âge luxembourgeoises sont d'accord avec une telle proposition



Cohorte: citoyens/panachage. Focus: motivation de vote – les Eurodéputés sortants.  
Moins un tiers des 18-24ans étaient d'accord avec une telle proposition

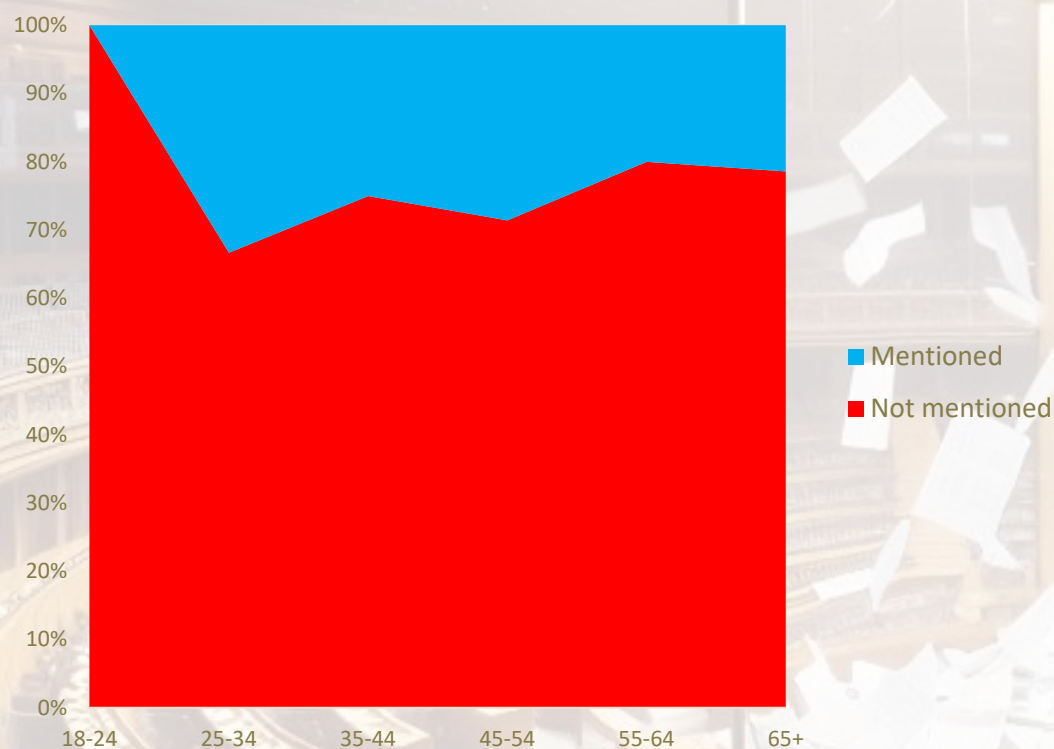


# Cohorte: citoyens/panachage. Focus: motivation de vote – jeunes candidates.

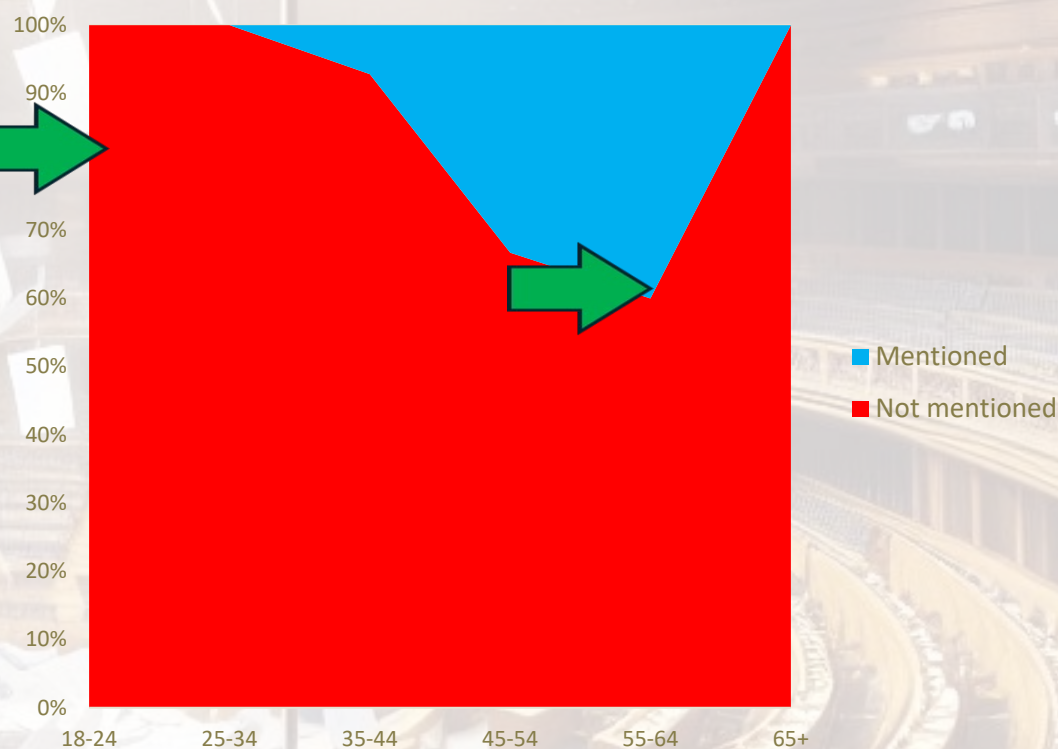


Raisons de ne pas voter : Tous les jeunes ne sont très positifs quant à la pertinence de l'Union européenne. Mais seulement 40% parmi les étrangers de 45 à 64ans

### Citoyens luxembourgeois

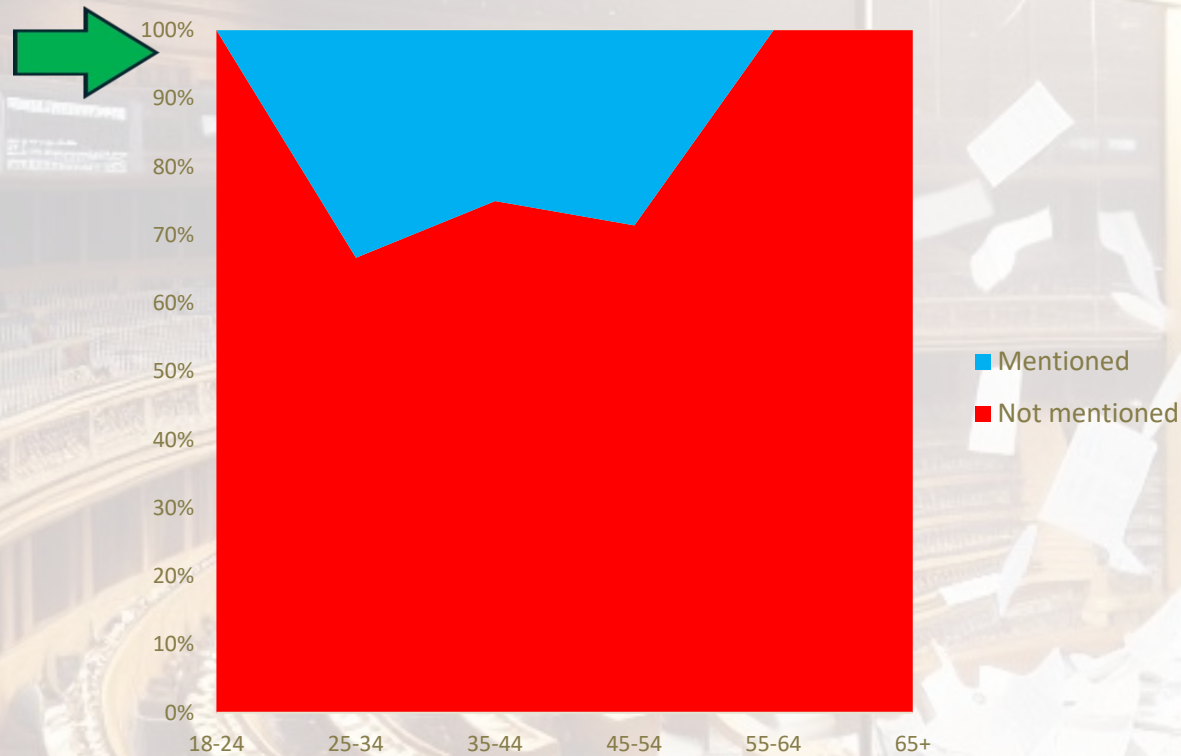


### Concitoyens luxembourgeois

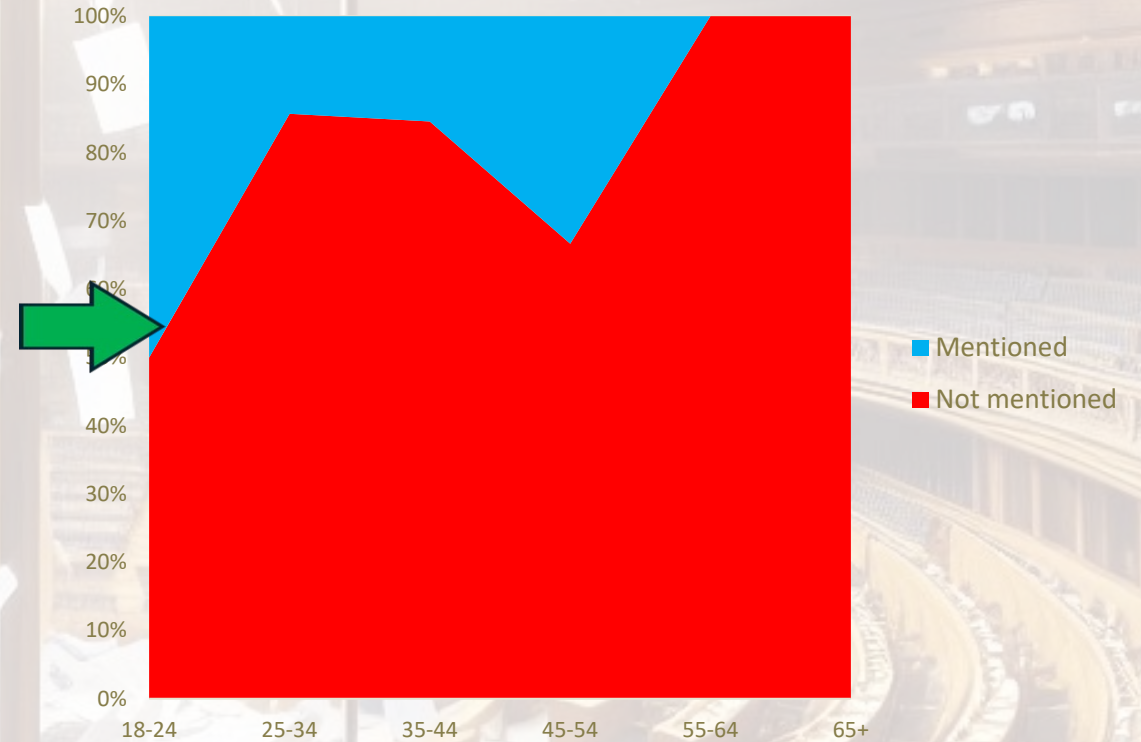


Raisons de ne pas voter: Ne pas comprendre la politique de l'Union européenne : absente chez les plus jeunes luxembourgeois, mais très importante chez les jeunes étrangers

Citoyens luxembourgeois

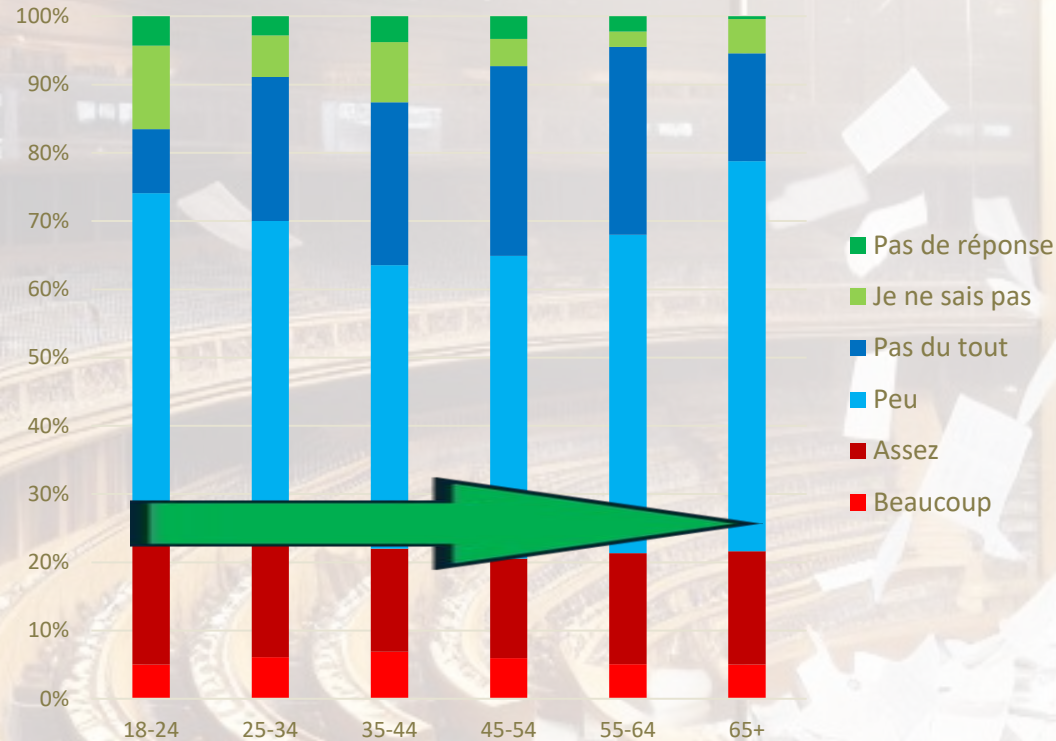


Concitoyens étrangers

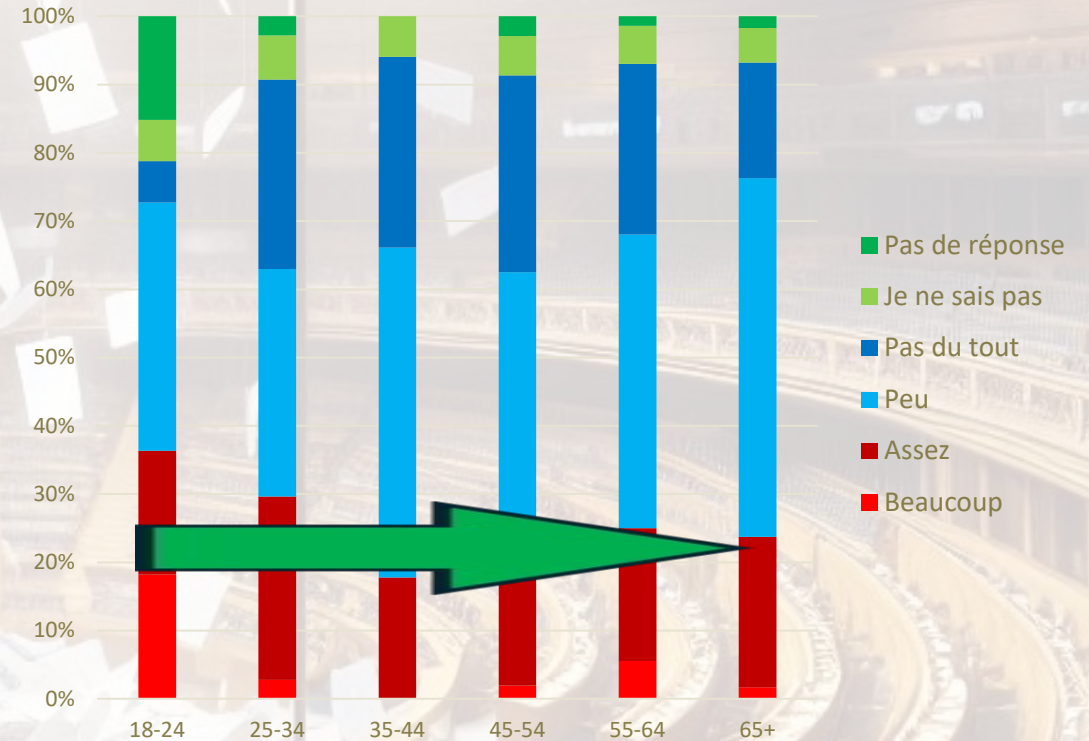


Les responsables politiques se préoccupent de vos opinions politiques : Moins de 25% en moyenne selon toutes les cohortes d'âge, indépendamment de la citoyenneté détenue. Les 18-24ans étrangers sont plus positifs jusqu'à hauteur de 35%

### Citoyens luxembourgeois

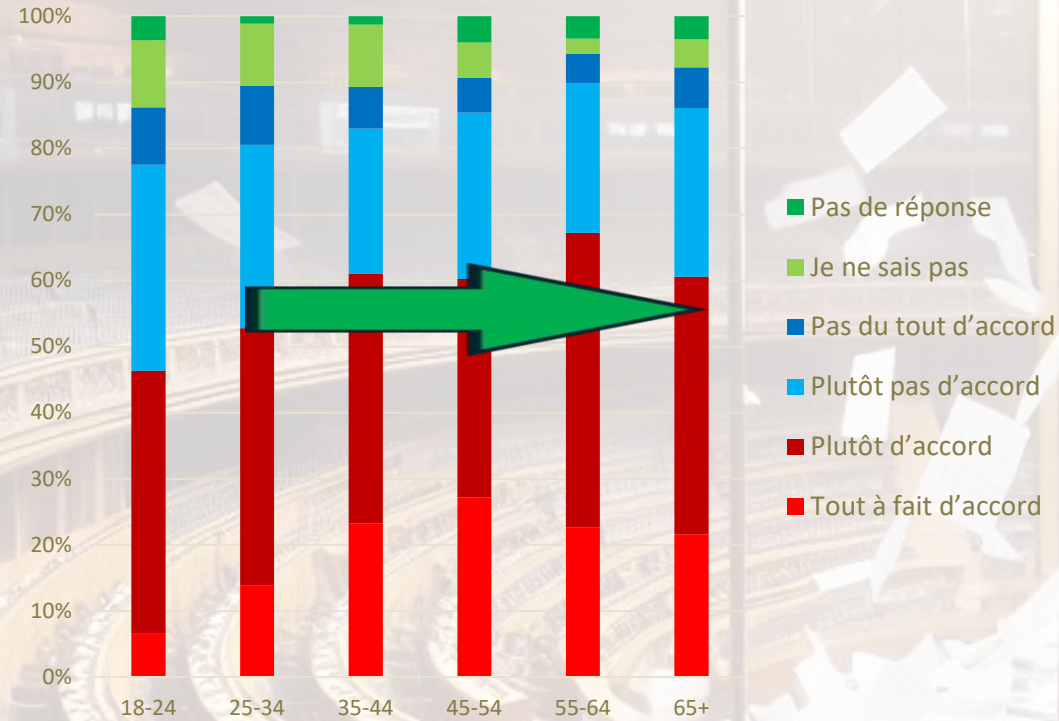


### Concitoyens étrangers

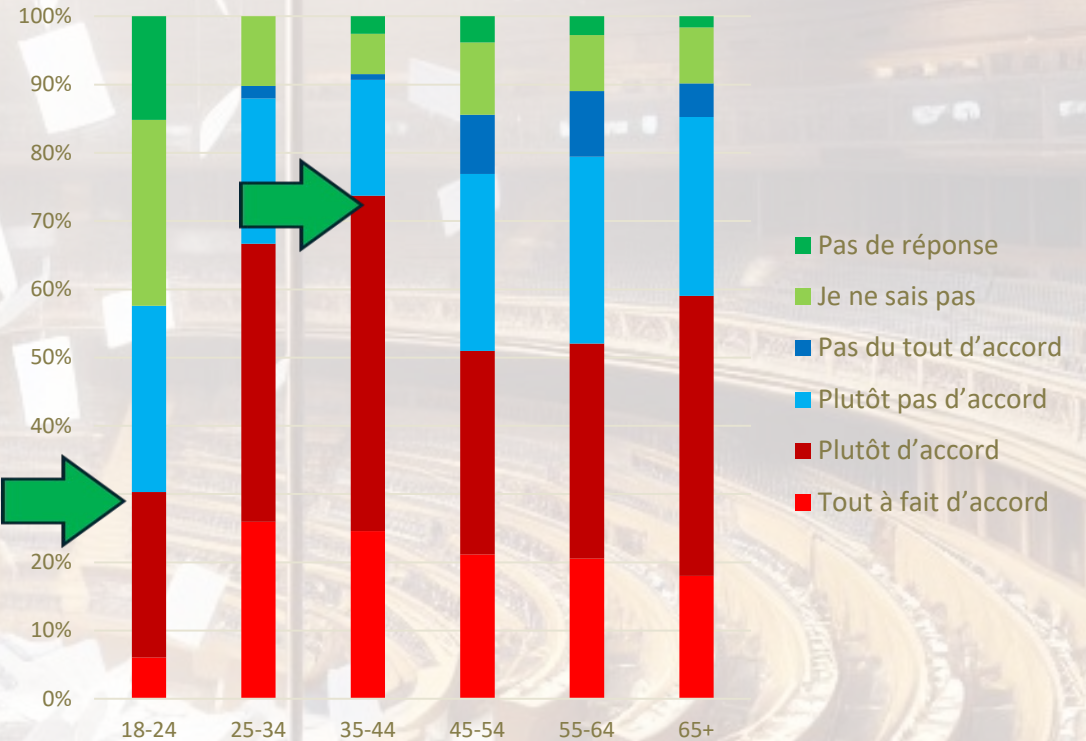


Les responsables politiques sont déconnectés de la réalité : Plus de 50% et plus à partir des 25-34ans luxembourgeois et plus de 70% parmi les 35-44ans étrangers. Les moins sévères sont les 18-24ans étrangers qui le sont seulement à 30%.

### Citoyens luxembourgeois



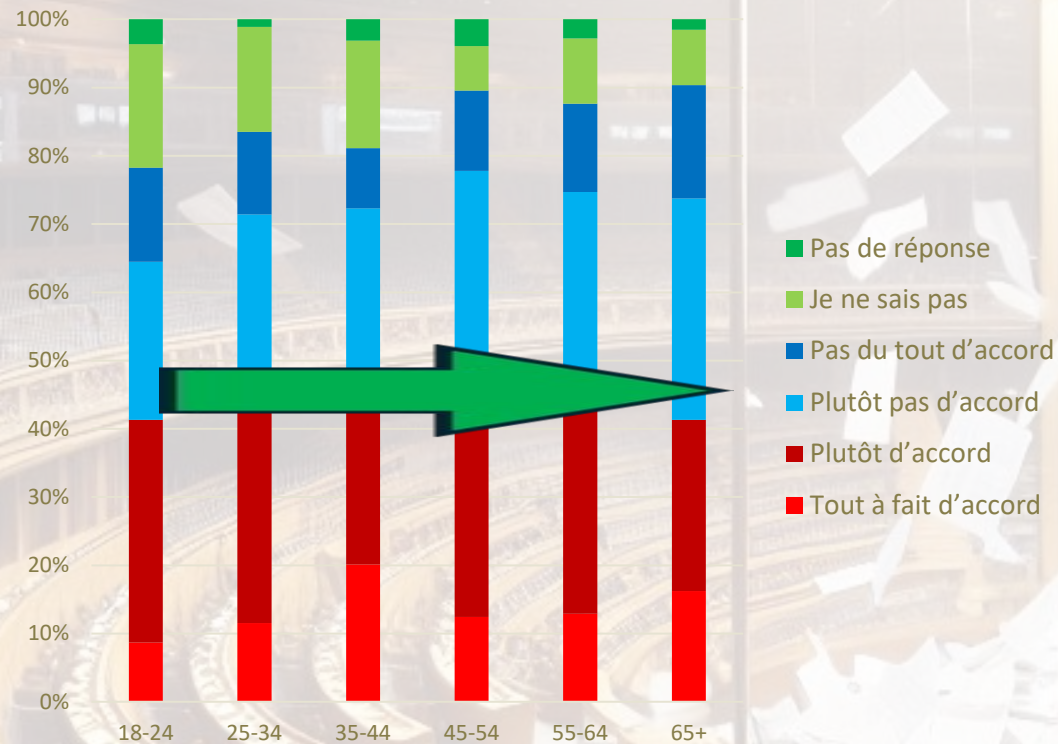
### Concitoyens étrangers



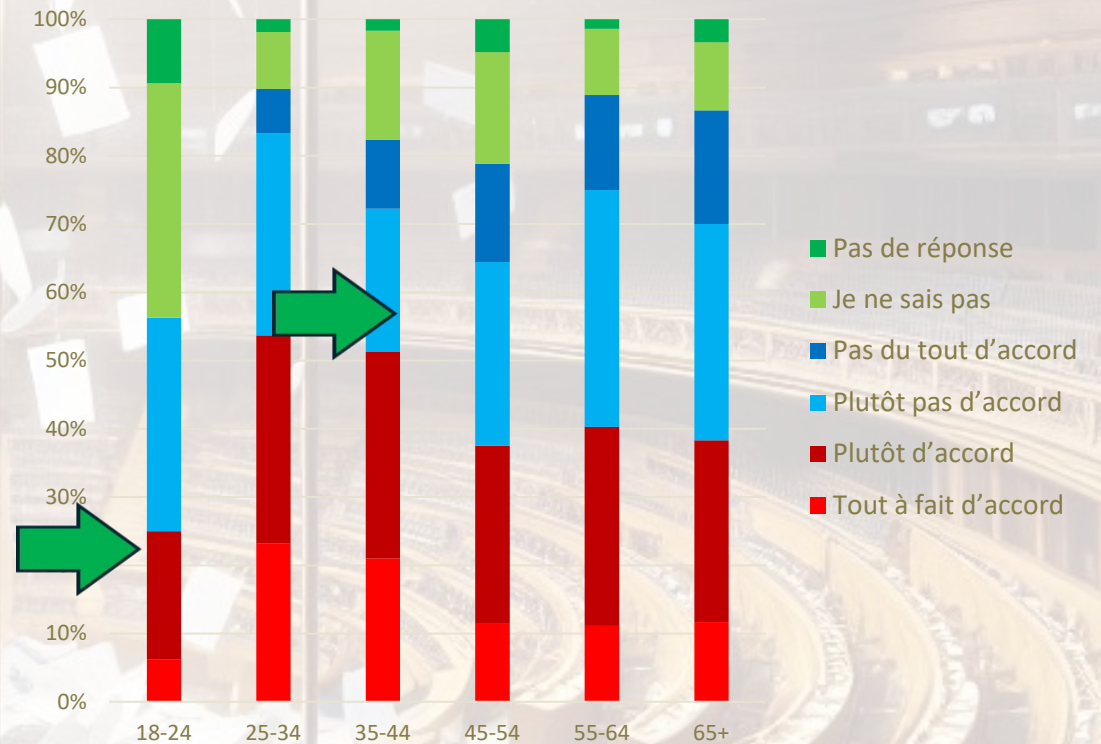


C'est mieux d'être représenté par un citoyen ordinaire que par un politicien professionnel : En moyenne par cohorte d'âge luxembourgeoise, 45% le pensent ainsi. C'est plus de 50% parmi les 25-44ans chez les concitoyens étrangers.

### Citoyens luxembourgeois

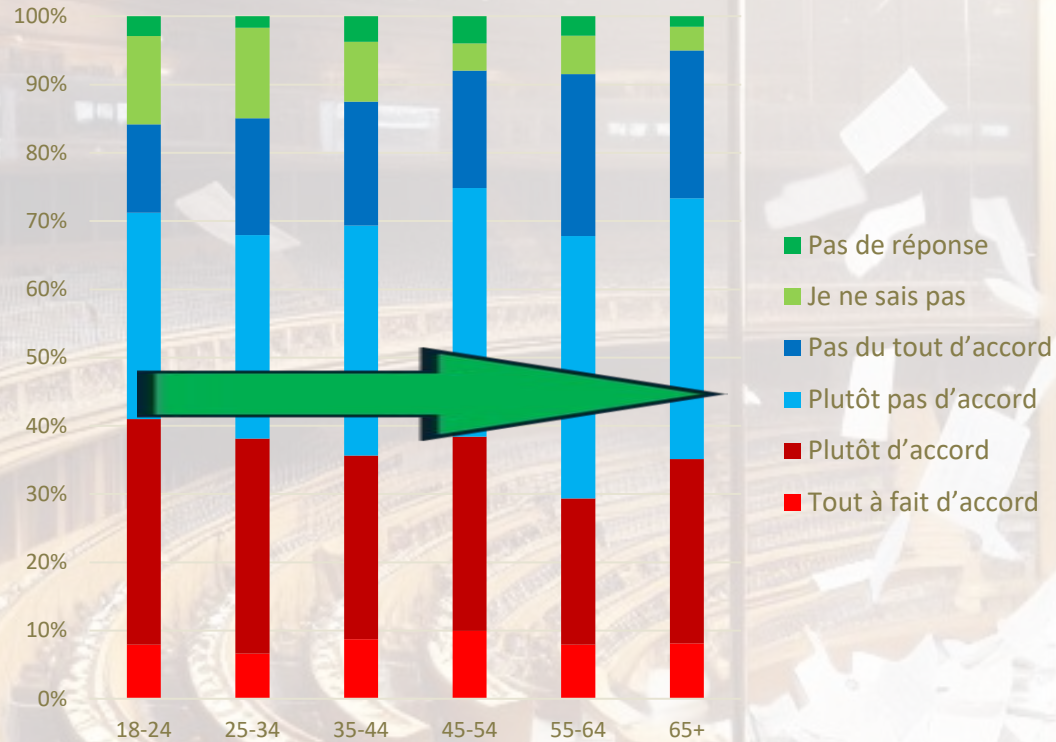


### Concitoyens étrangers

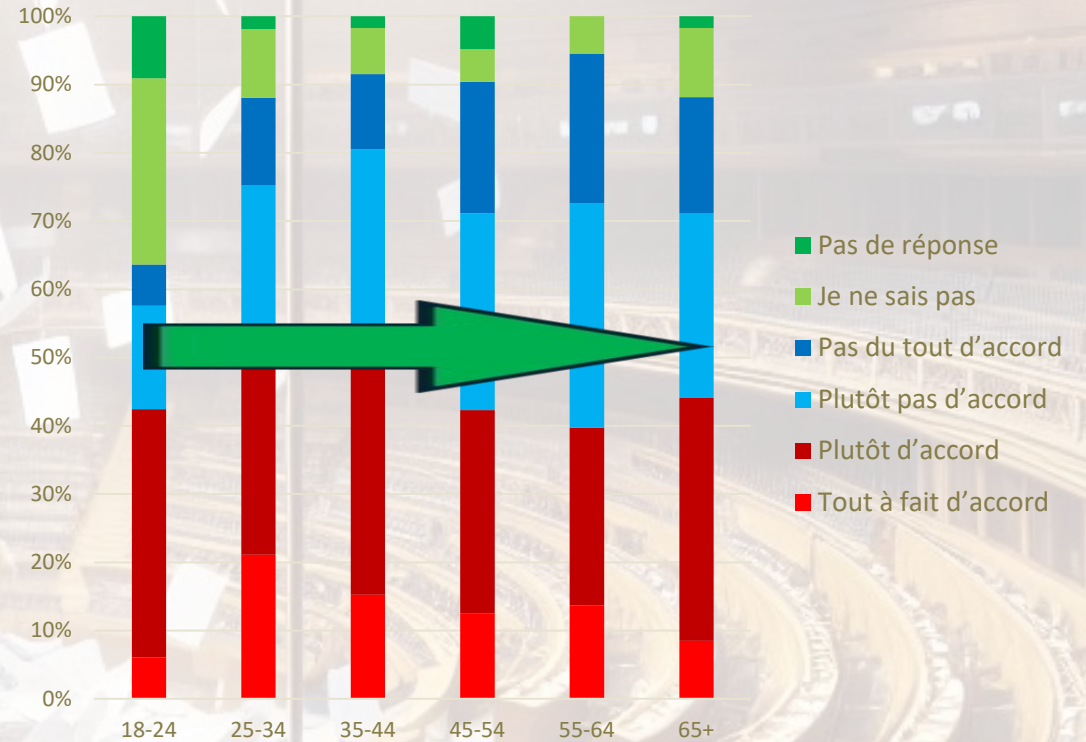


Démocratie directe (a) C'est le peuple qui devrait prendre les décisions les plus importantes et non pas les politiciens : Plus de 40% le pensent ainsi parmi toutes les cohortes d'âge, indépendamment de la citoyenneté

### Citoyens luxembourgeois

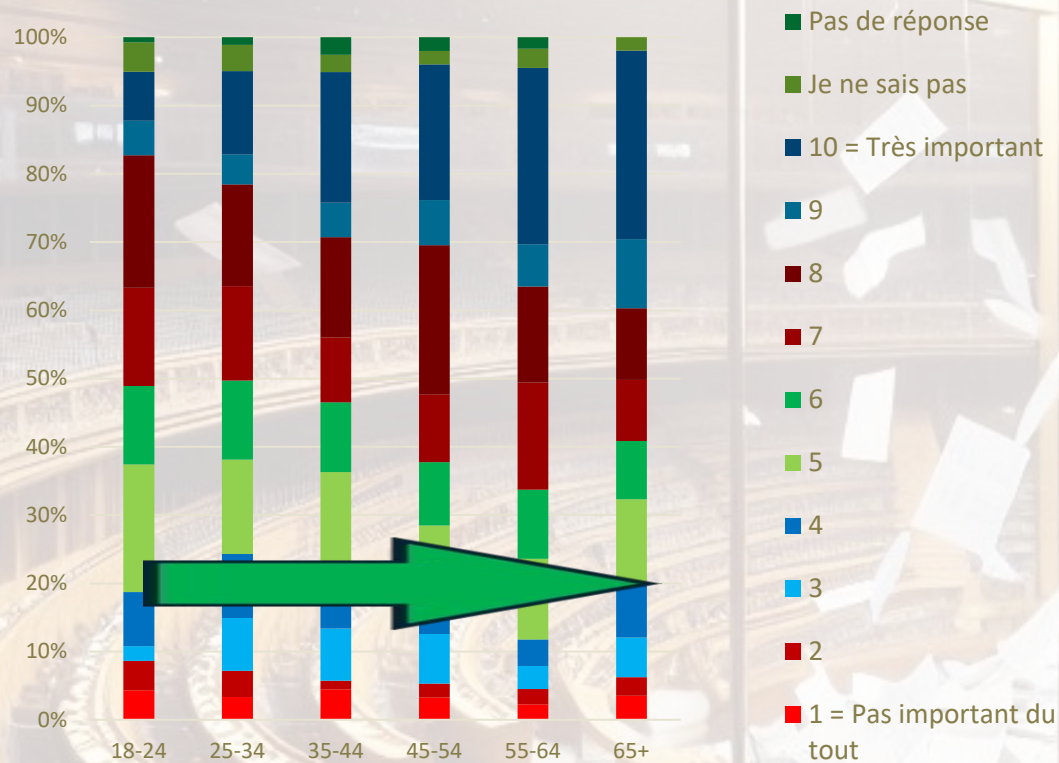


### Concitoyens étrangers

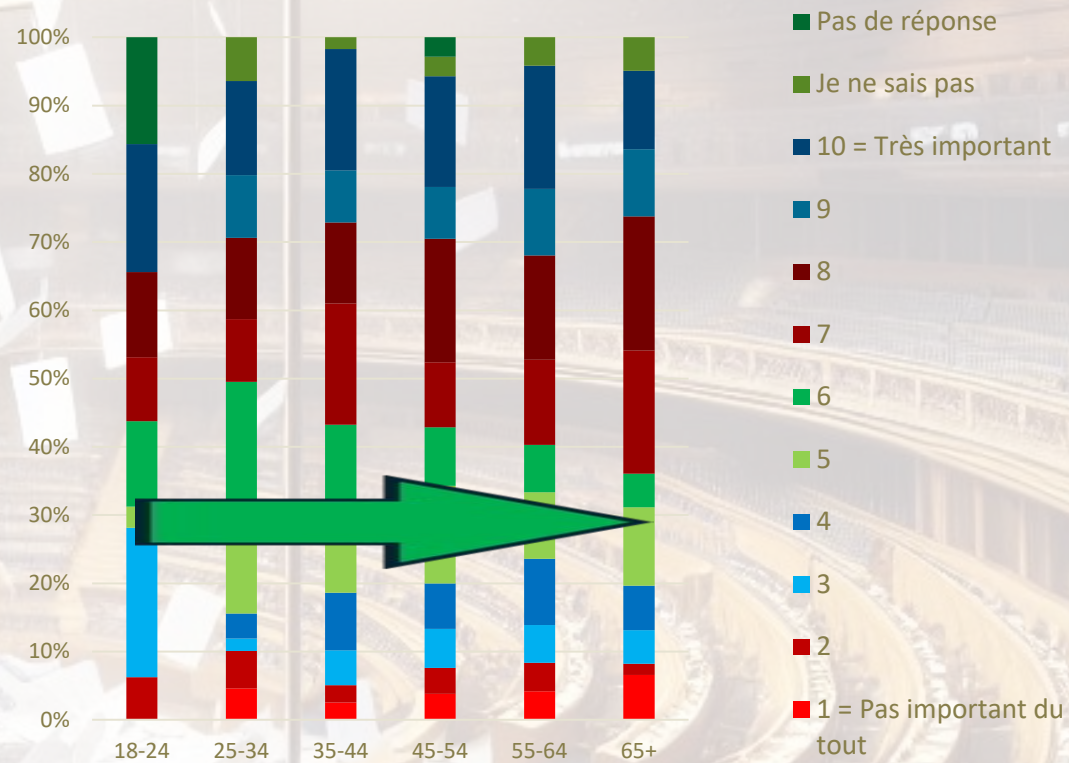


Démocratie directe (b) : Le référendum pour trancher les questions les plus importantes : Plus de 80% pour les 55-64ans luxembourgeois sont d'accord avec cette proposition. La moyenne est de 70% parmi les étrangers, toute cohorte d'âge confondue

### Citoyens luxembourgeois

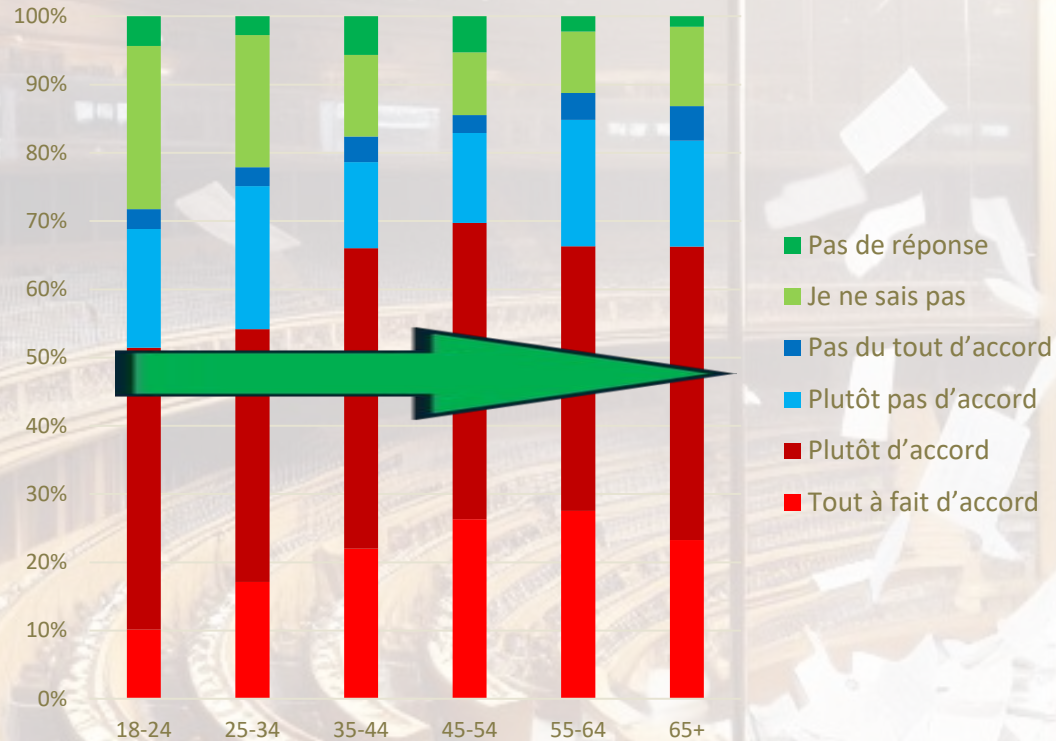


### Concitoyens étrangers

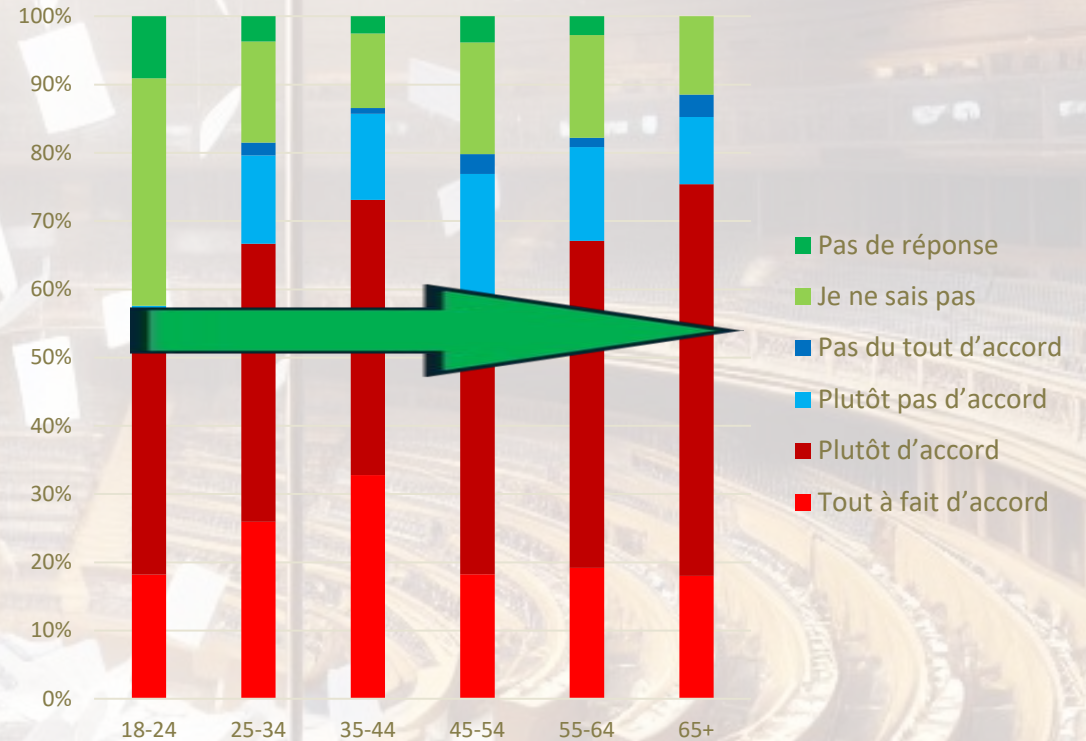


Les différences sont plus grandes entre les élites politiques et les citoyens, qu'entre les citoyens. Toutes les cohortes d'âge sont d'accord avec cette proposition, indépendamment de la citoyenneté à plus de 50% ! Les Luxembourgeois à partir de 35-44ans encore plus sévères en moyenne que les étrangers

### Citoyens luxembourgeois

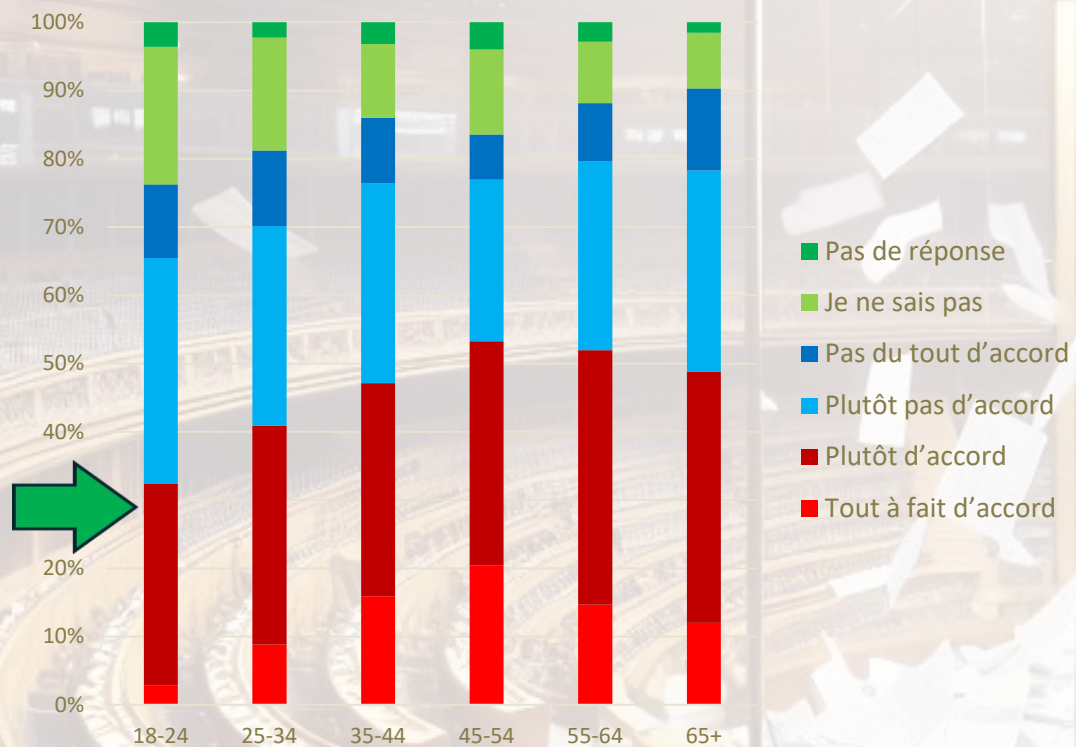


### Concitoyens étrangers

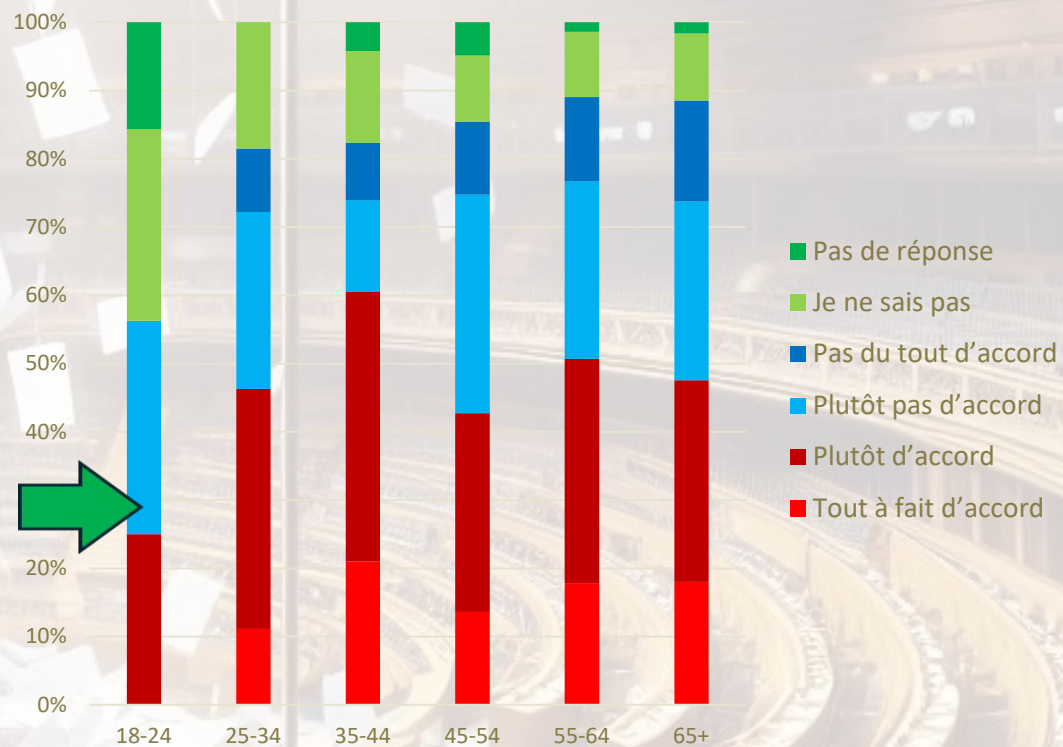


Moins d'un tiers des 18-24ans, indépendamment de la citoyenneté détenue, se sent bien représenté par les institutions européennes

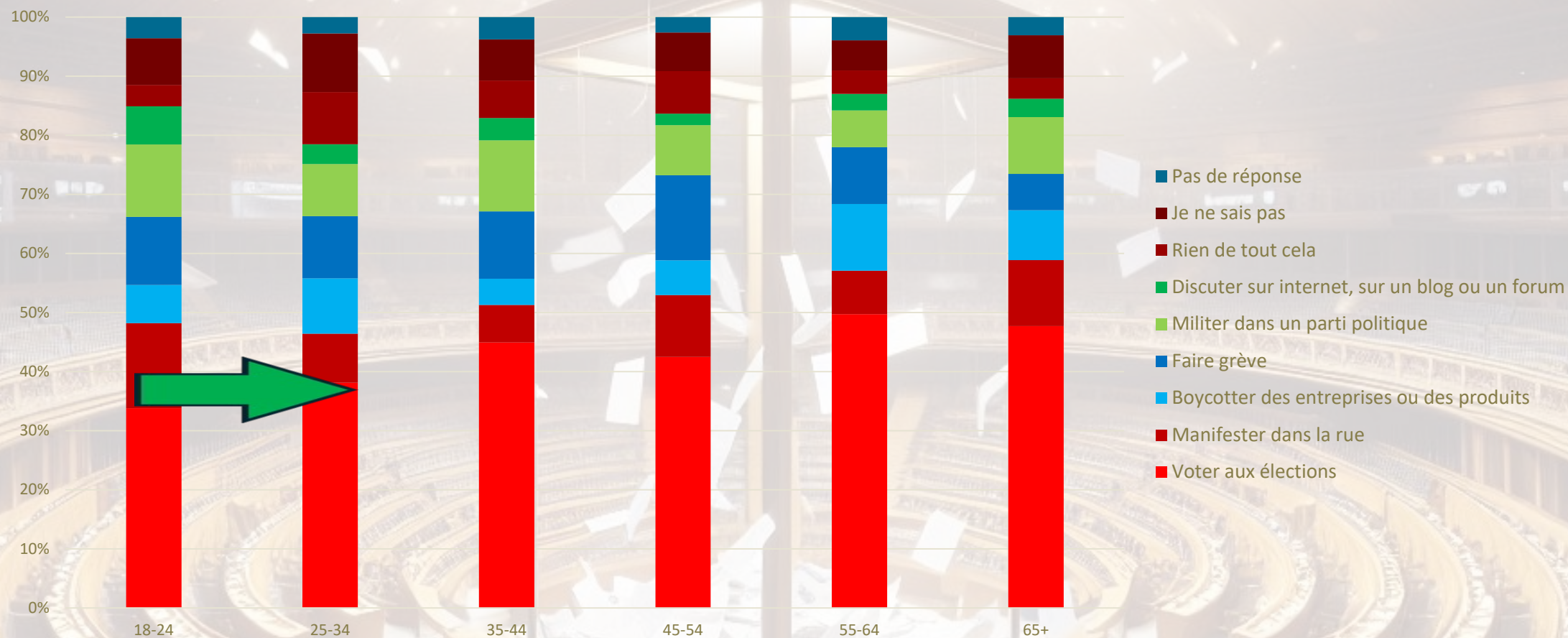
### Citoyens luxembourgeois



### Concitoyens étrangers



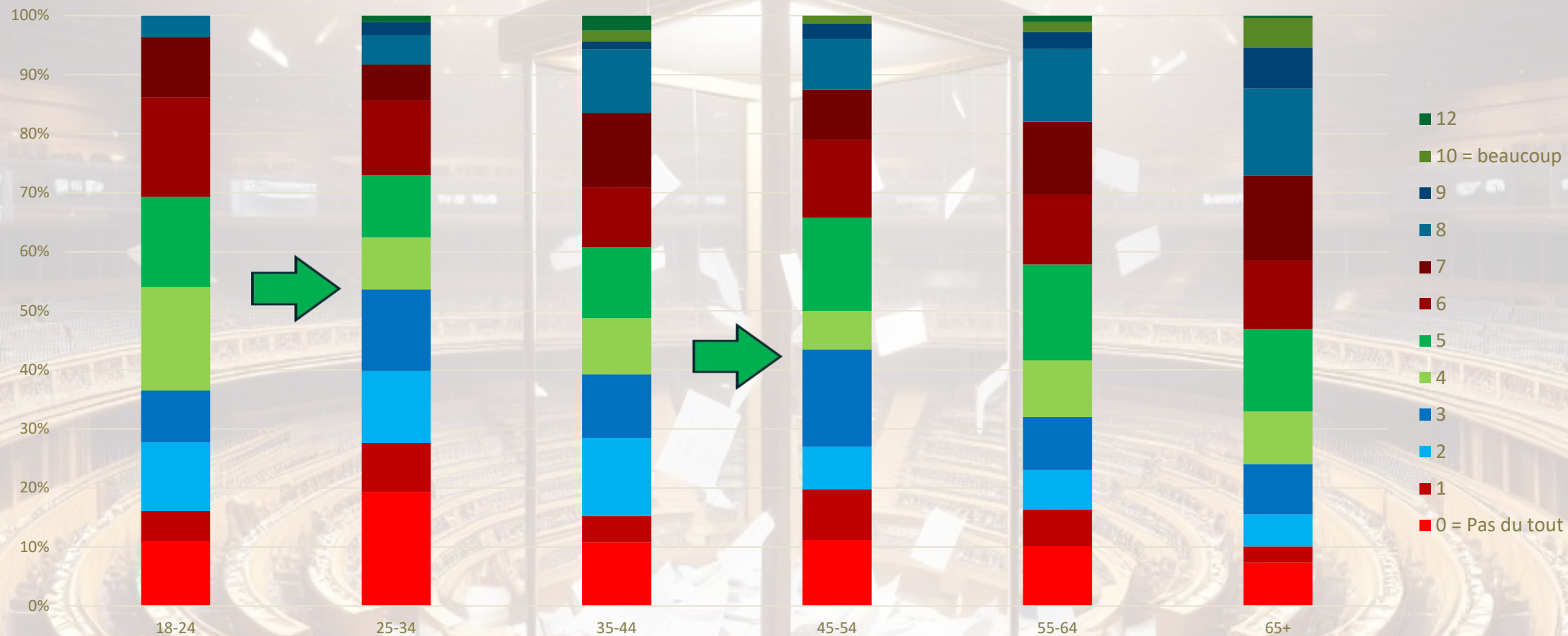
Influencer les décisions prises au niveau de l'UE selon les citoyens luxembourgeois ;  
le vote n'est qu'un moyen parmi d'autres pour 35% des 18-34ans



# La construction du rapport à l'Union européenne par groupe d'âge

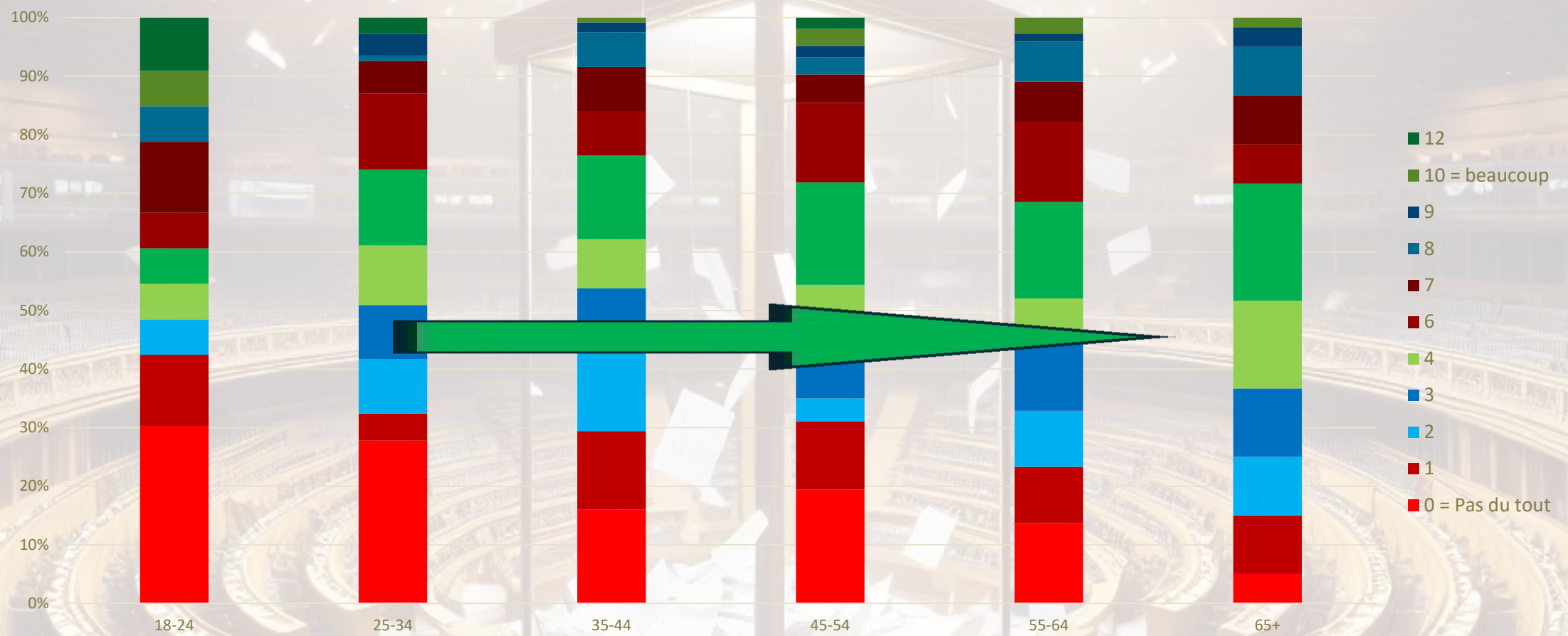
Partie VIII

Suivi de la campagne électorale par les Luxembourgeois. Plus de 50% des 25-34ans ne l'ont pas fait et jusqu'à 40% parmi les 45-54ans



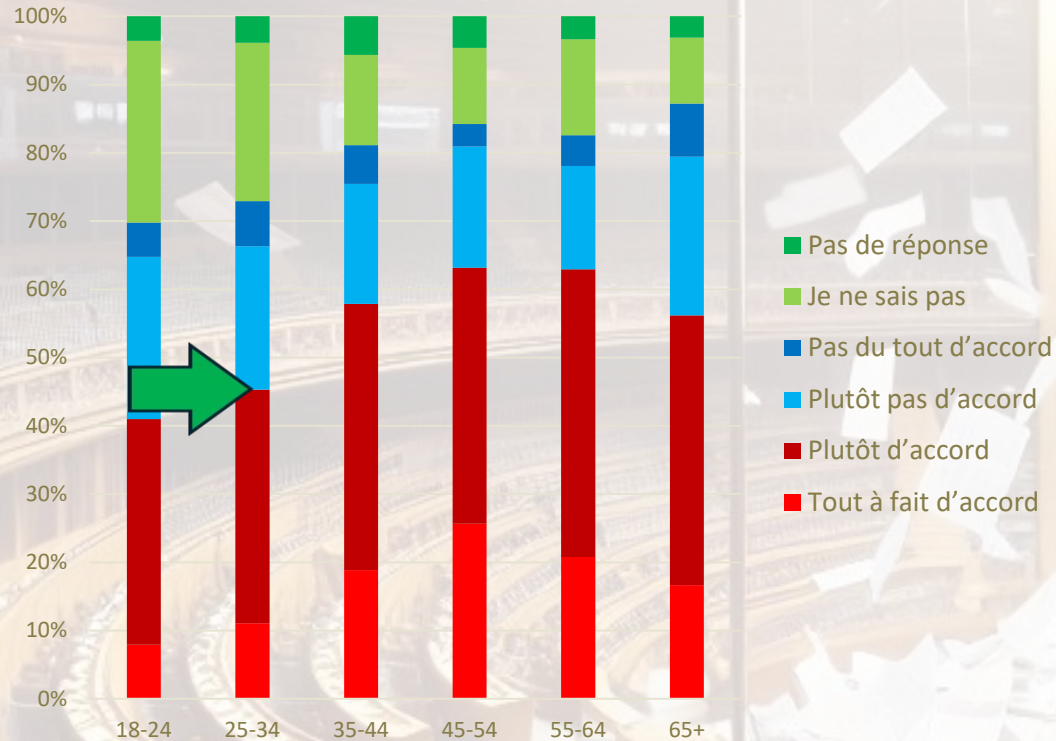


# Suivi de la campagne électorale par les étrangers : Plus de 50% des 25-54ans ne l'ont pas fait

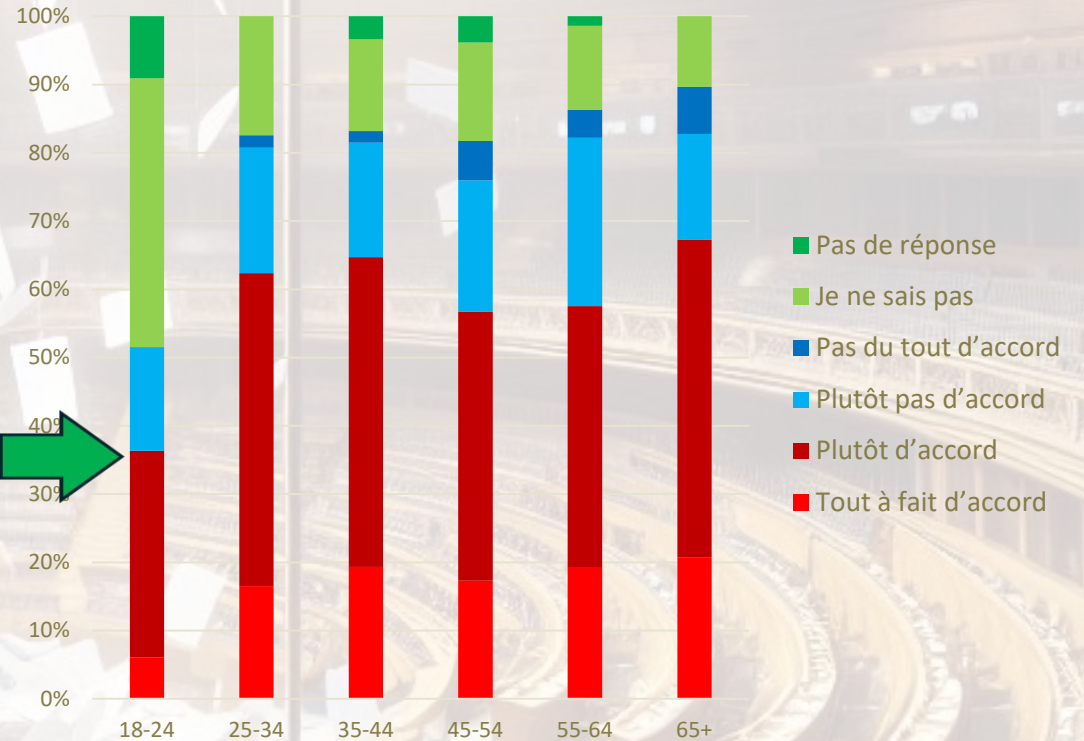


Les jeunes de 18-24ans, indépendamment de la détention de la citoyenneté, estiment que le mandat d'eurodéputé est recherché pour améliorer en réalité la situation politique européenne. Les cohortes plus âgées ne le pensent ainsi et jugent majoritairement que cette fonction est l'expression de l'opportunisme en politique

### Citoyens luxembourgeois

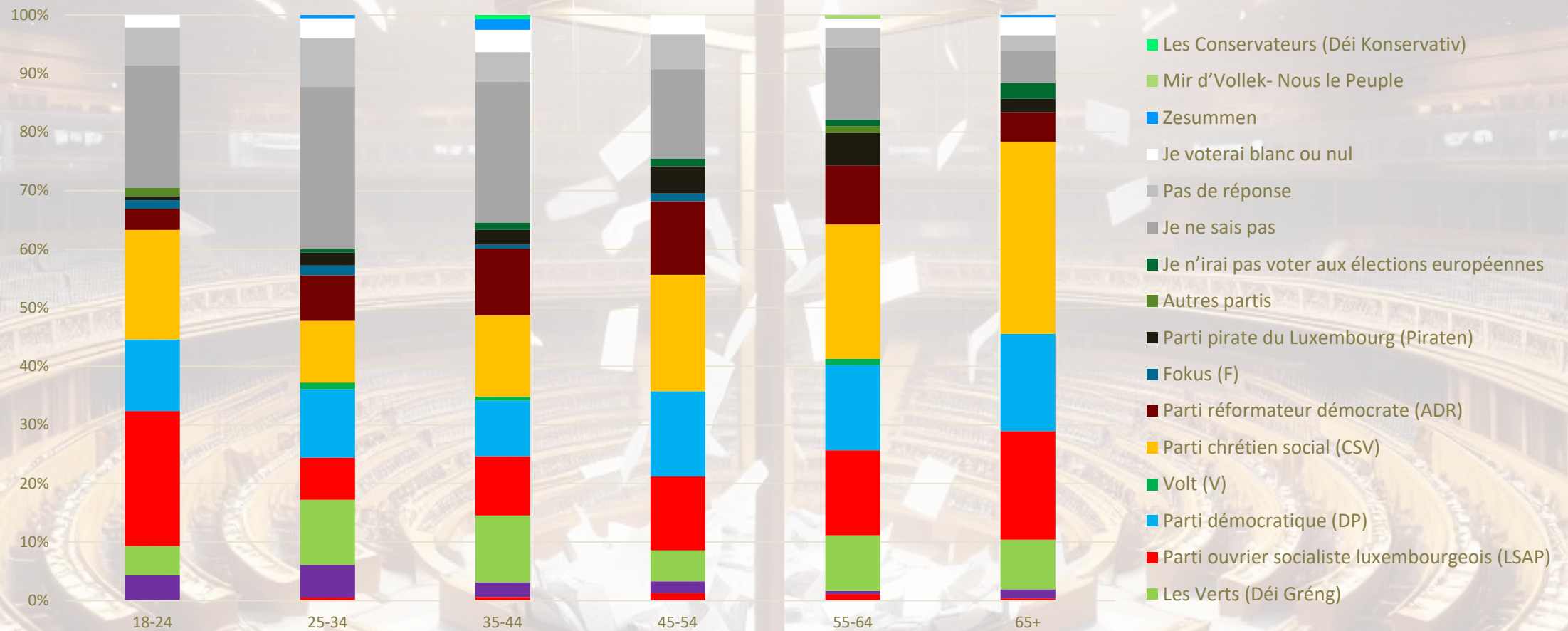


### Concitoyens étrangers

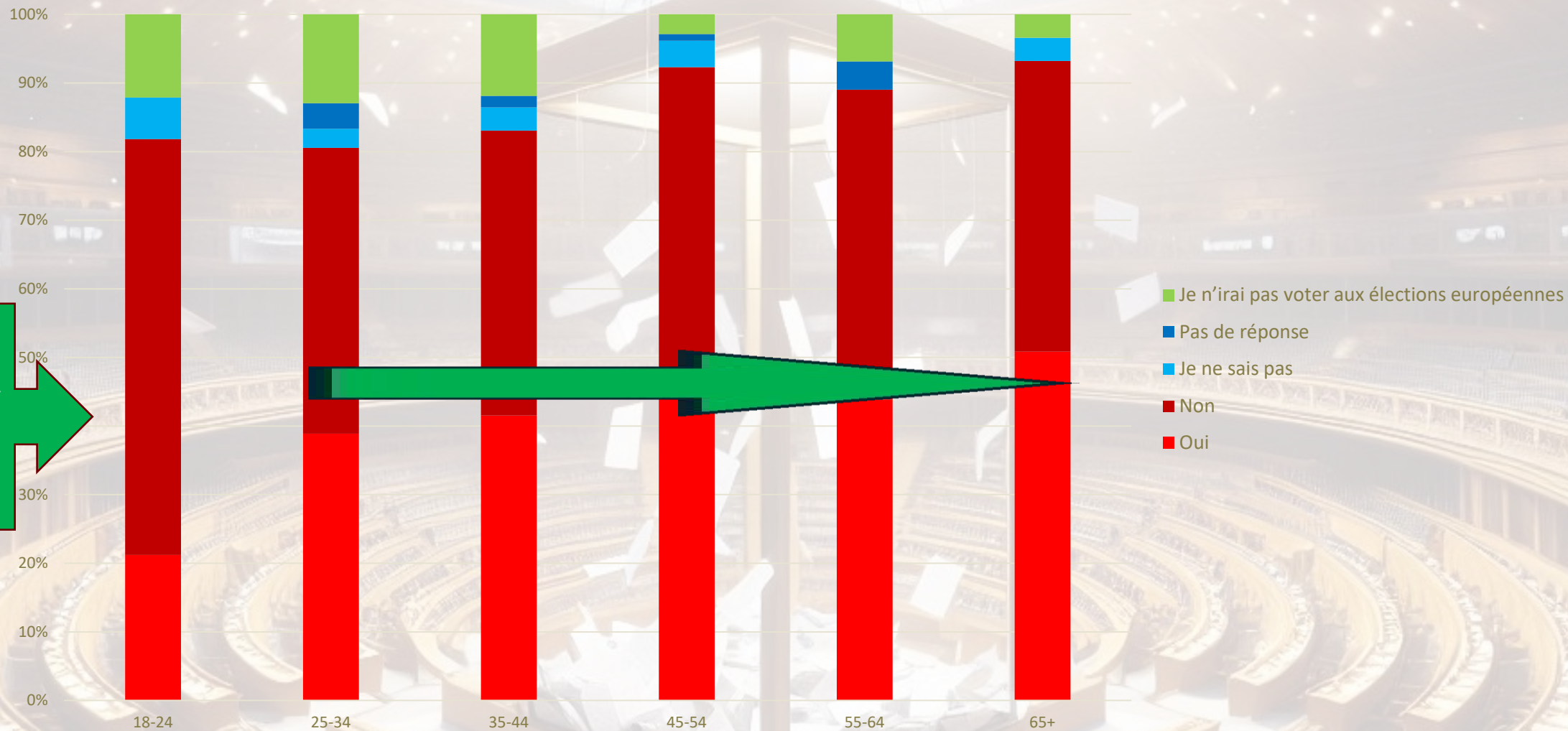




Vote principal pour les élections européennes des Luxembourgeois : Le vote CSV déclaré était surreprésenté parmi les 65ans et + et c'est aussi le cas pour les Libéraux dont l'électorat est un peu vieillissant. Le LSAP a de nouveau performé parmi les jeunes de 18-24ans. Il n'en reste pas moins que les jeunes de 18 à 34 ans étaient le plus indécis avant le scrutin. 40% des 25-34ans ne savaient pas quel pouvait être le vote principal

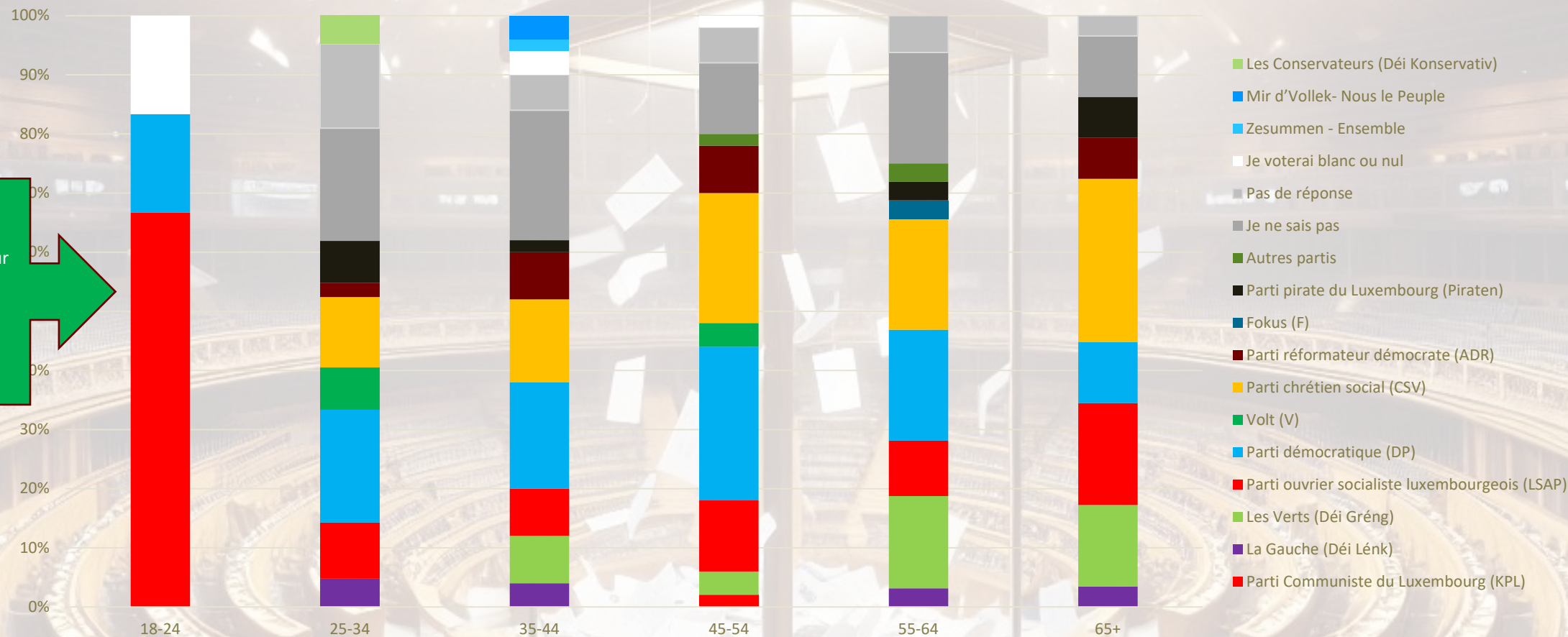


# Inscription des concitoyens étrangers pour voter aux élections européennes 2024 : Plus l'âge augmente, plus la socialisation politique au Luxembourg s'opère. Plus de 50% des 65ans et + l'affirmaient



Attention le taux de déclaration sur les listes électorales ne correspond pas à la réalité

Vote principal 2024, les concitoyens étrangers qui ont fait le choix de voter au Luxembourg : **Le CSV a performé parmi les plus de 65ans et + et les 45-54ans.** Les libéraux également parmi les 45-54ans. Le LSAP parmi les 65ans et +. Les Verts parmi les plus de 55ans et +. L'ADR du côté des 35-44ans et les 45-54ans. **Plus d'un tiers des 25-34ans ne savaient pas quel pourrait être leur vote principal**



Attention pour les 18-24ans résultat aberrant

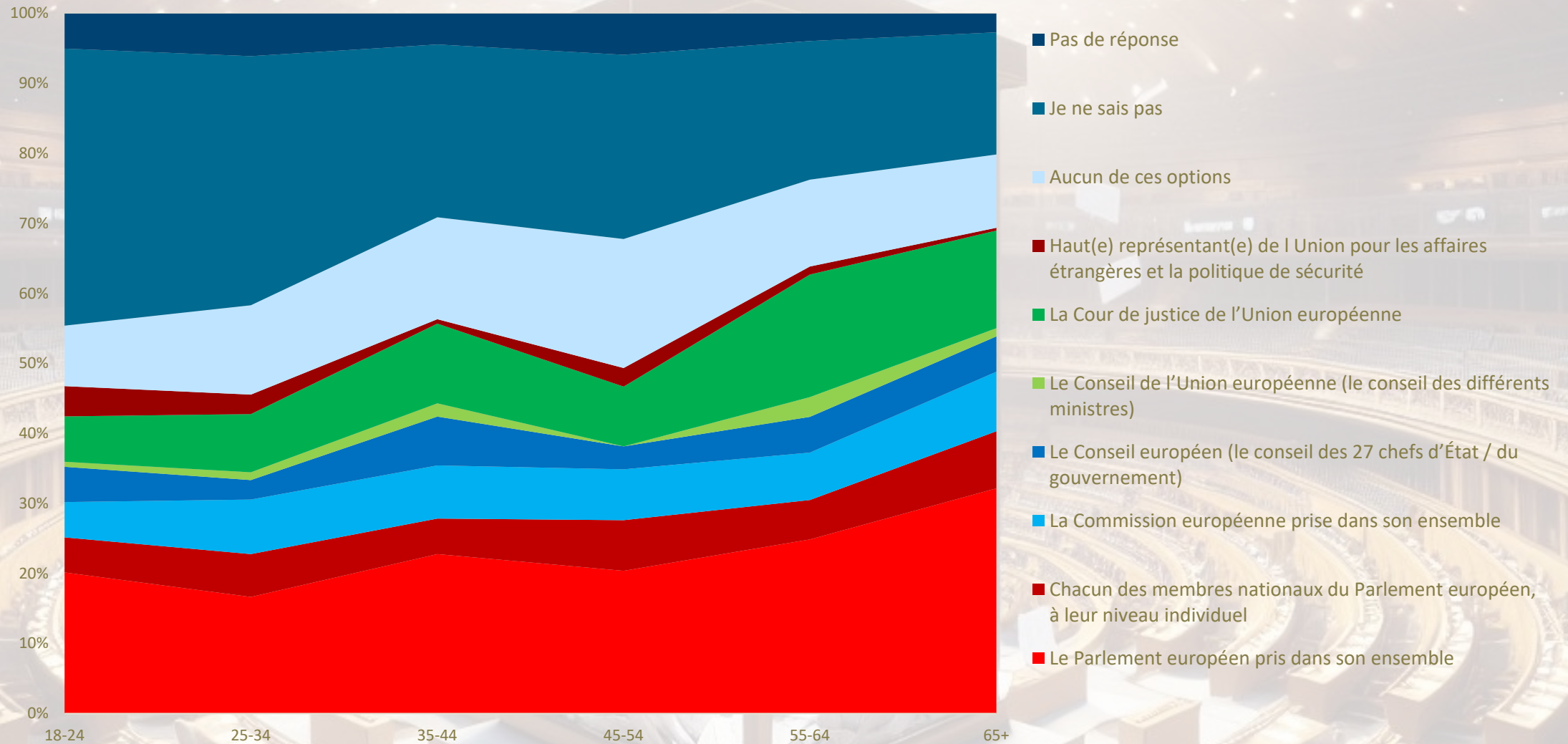


Les raisons pour ne pas s'inscrire : La tendance esquissée montre que (1) plus le citoyen est jeune, plus il mentionne un manque d'intérêt pour la politique, (2) plus le citoyen est âgé, plus il a tendance AUSSI à voter dans le pays d'origine

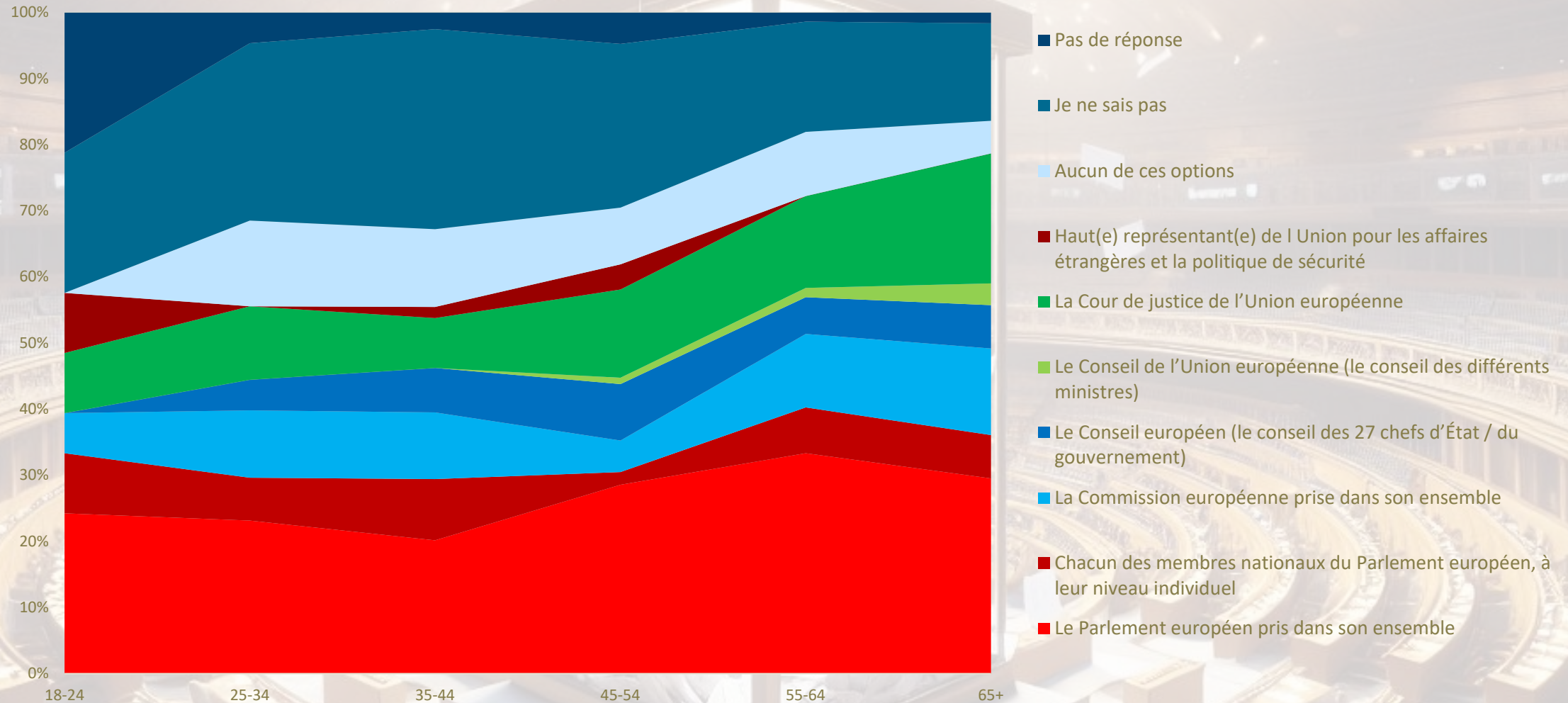
GROUP D'AGE	RAISON LA PLUS IMPORTANTE	POURCENTAGE
18-24	Pas d'intérêt dans la politique; Ne pas souhaiter participer à la vie politique du Luxembourg	25% 25%
25-34	Pas d'intérêt dans la politique	38%
35-44	Pas de connaissance des partis et leurs candidats/programmes; Préférence de voter au pays d'origine	20,4% 20%
45-54	Préférence de voter au pays d'origine	25,5%
55-64	Préférence de voter au pays d'origine	39,4%
65+	Préférence de voter au pays d'origine	52%



L'institution européenne qui représente le plus l'intérêt des citoyens européens. Parmi les Luxembourgeois, les cohortes les plus jeunes sont les plus nombreuses à ne pas le savoir, jusqu'à 50% ! Le Parlement européen l'est considéré entre 18% pour les 25-44ans à 30% pour les 65ans et +

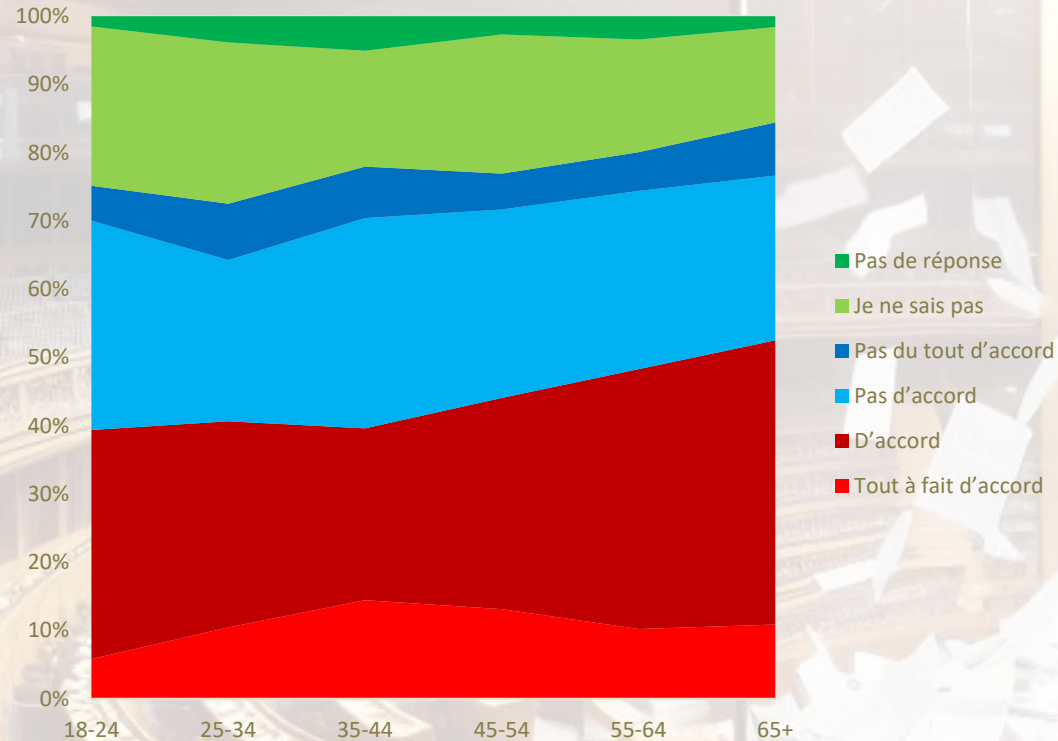


L'institution européenne qui représente le mieux les intérêts des citoyens européens pour les étrangers : De nouveau un peu plus de 40% des deux cohortes les plus jeunes ne le savent pas. Le Parlement européen est un peu mieux loti (jusqu'à entre 20% pour les 35-44ans et 32% pour les 55-64ans)

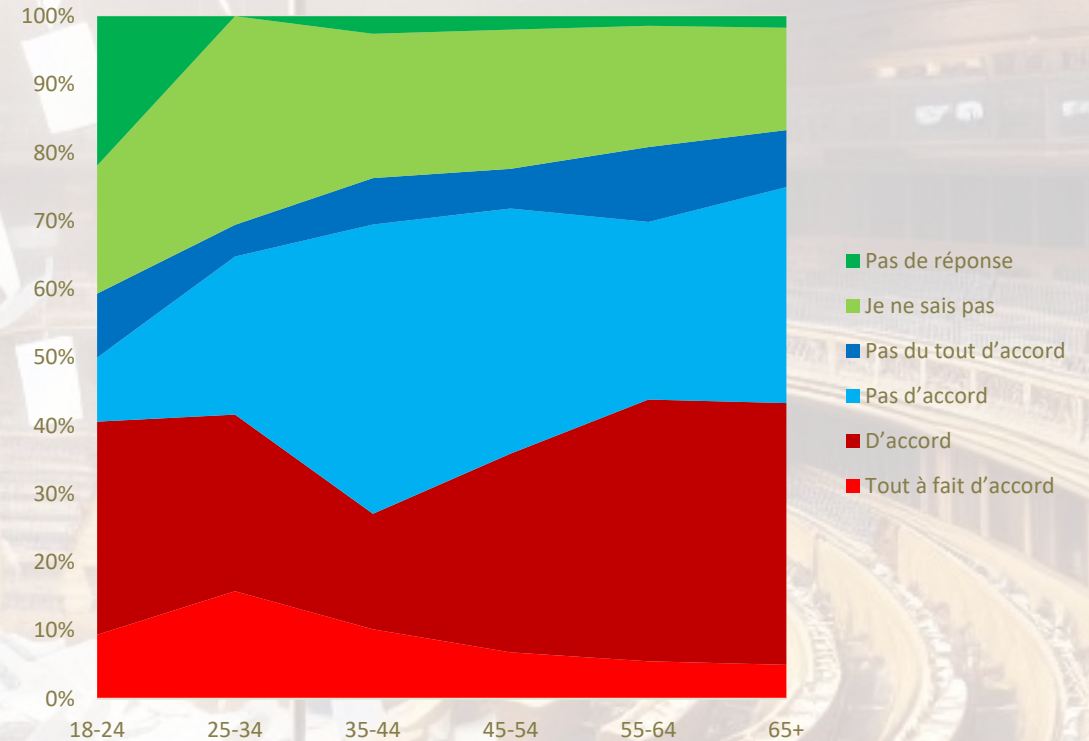


Représentation des femmes au niveau du Parlement européen : Les Luxembourgeois sont entre 40% et 50% à le considérer positivement. Les 35-44ans parmi les étrangers ne sont qu'un tiers à le penser.

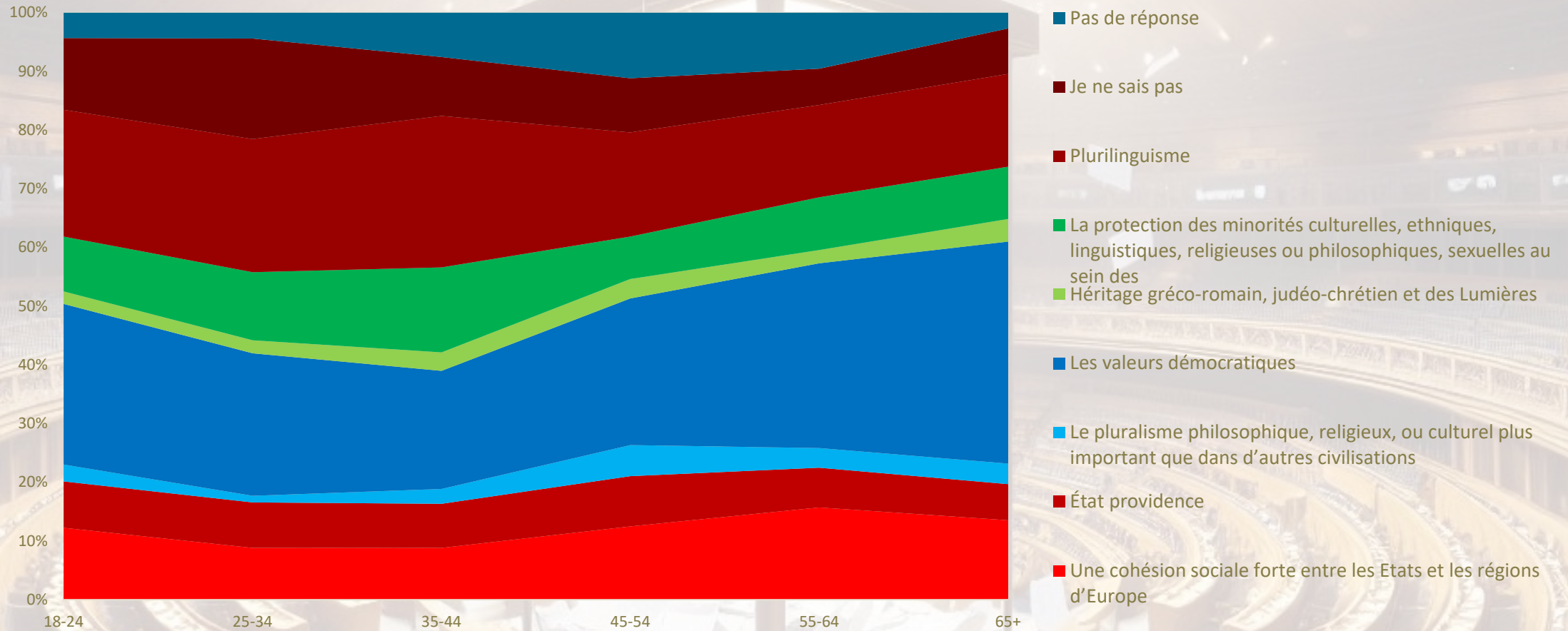
### Citoyens luxembourgeois



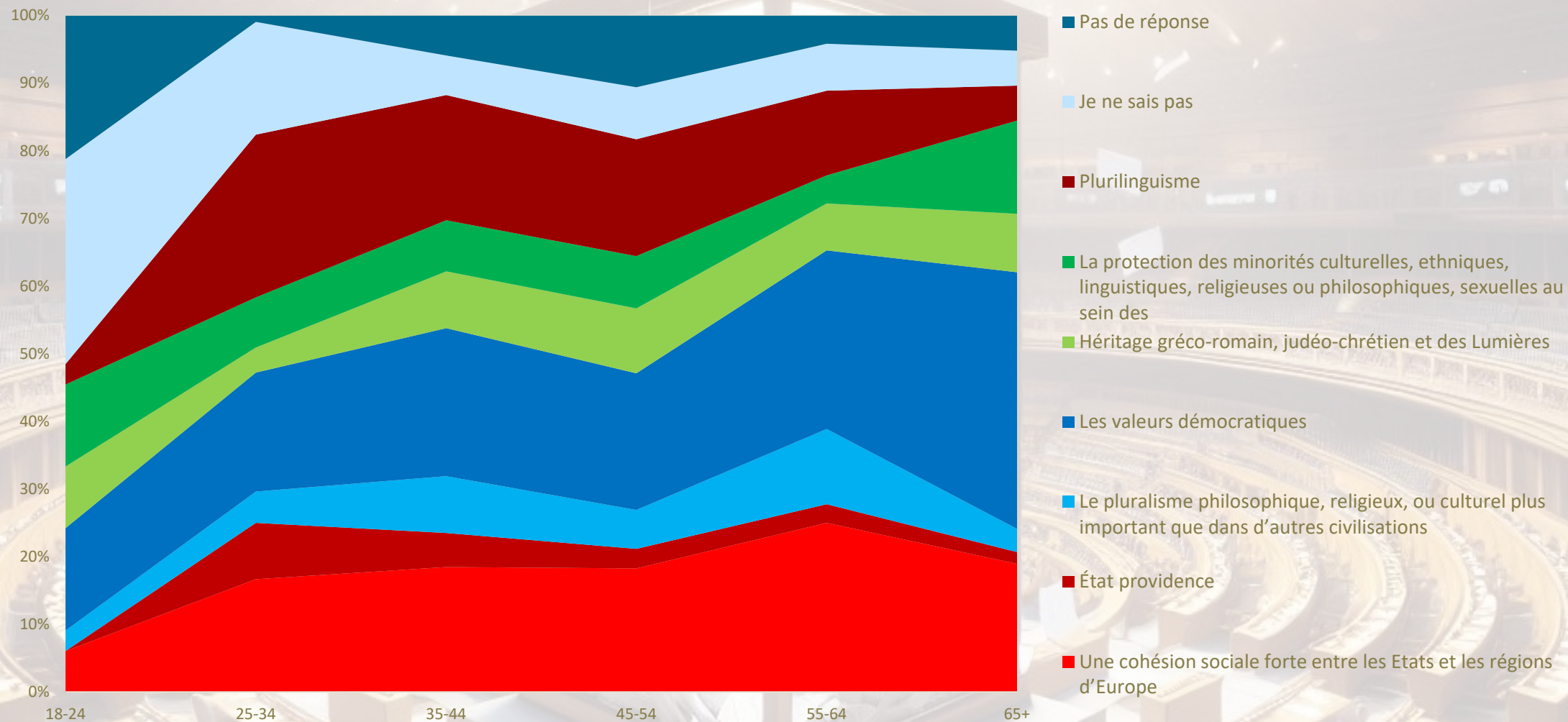
### Concitoyens étrangers



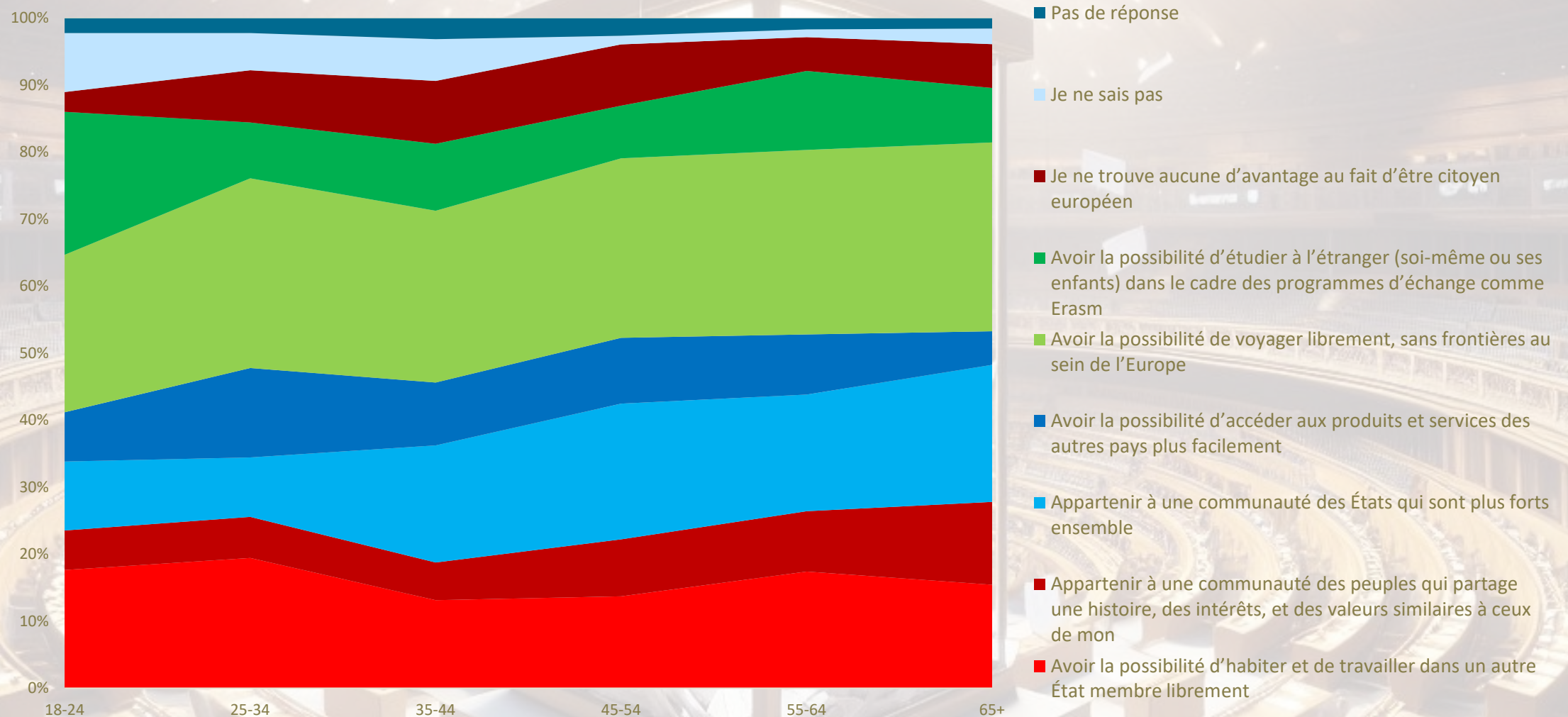
# 20% des 18-24ans et 25% des 25-34ans des jeunes ne savent pas ce qu'est l'identité européenne pour ceux qui ont la citoyenneté luxembourgeoise



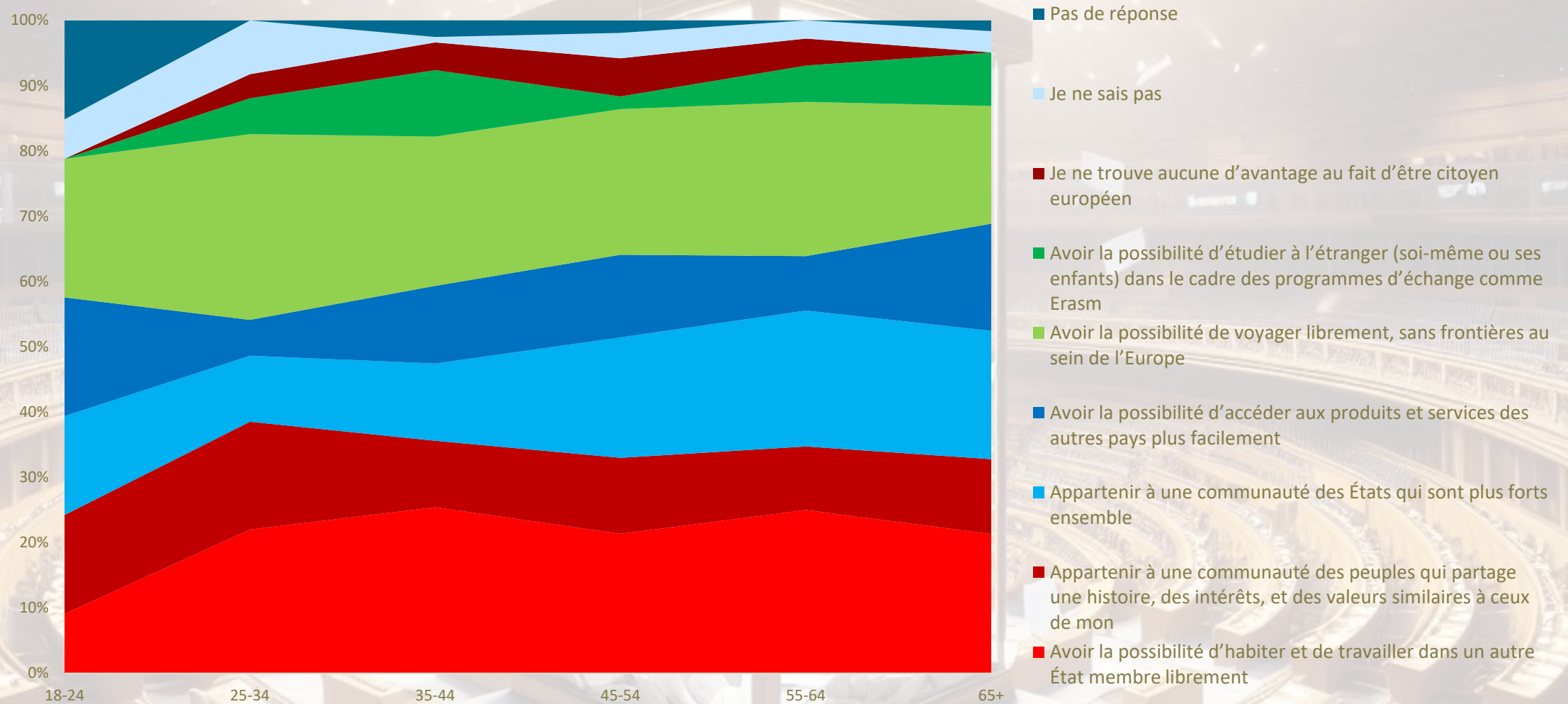
L'identité européenne parmi les concitoyens étrangers signifie d'abord le plurilinguisme (surtout chez les 25-34ans). Mais 50% des 18-24ans ne le savent pas !



Citoyenneté européenne parmi les citoyens luxembourgeois (18-24ans et 25-34ans) signifie la mobilité (voyage et études). Mais c'est aussi le cas pour les autres cohortes d'âge. Il faut remarquer toutefois qu'à partir de 35-44ans la seconde signification est l'appartenance à une même communauté d'Etats



# Citoyenneté européenne parmi les concitoyens européens (18-24ans) signifie la mobilité (voyage) et pour les (25-34ans) une communauté de valeurs



## Synthèse

En analysant les comportements et les valeurs des citoyens luxembourgeois et des concitoyens étrangers résidant au Grand-Duché à travers les différentes cohortes d'âge, la transformation du rapport au Politique se poursuit de manière générale et de nouvelles convergences s'opèrent entre les deux parties de sa communauté politique plus particulièrement.

En premier lieu, le rapport à l'Union européenne, c'est-à-dire l'idée que l'approfondissement politique de celle-ci peut répondre aux attentes sociales et économiques, créer des nouvelles identifications socio-politiques et poursuivre le principe de la démocratie représentative à un nouvel échelon parmi les citoyens, se modifie dans un sens positif et/ou négatif suivant les cohortes d'âge et les communautés de citoyens vivant au Luxembourg.

Indépendamment de la détention de la citoyenneté, les cohortes les plus âgées, c'est-à-dire 55ans et+ sont toujours les plus acquises au projet politique européen et dans une certaine mesure conçoivent qu'ils participent à une communauté politique nouvelle qui vient s'ajouter à la communauté politique nationale.

Les cohortes d'âge en pleine activité professionnelle, c'est-à-dire entre 35 et 54ans, sont plus souvent critiques sur l'état de l'Union européenne, son fonctionnement et surtout son efficacité économique, sans que cela toutefois majoritairement sur tous les items se rapportant à l'Union européenne. La distanciation partielle de ces cohortes d'âge progresse à travers notamment de l'idée qu'ils se font du mandat d'euro-parlementaire ou bien encore que l'Union européenne ne représente pas correctement leurs intérêts personnels et ceux du Luxembourg.

Les cohortes d'âge les plus jeunes, c'est-à-dire entre 18-34ans, réduisent le rapport à l'Union européenne à ses fonctions premières : un marché unique et un espace de liberté de circulation, entre consumérisme, mobilité universitaire et formation professionnelle. Mais ce qui frappe, au sein de ces cohortes, c'est l'indifférenciation et/ou la méconnaissance du fonctionnement de l'Union européenne faisant que moins d'un tiers des 18-24ans, indépendamment de la citoyenneté détenue, se sent bien représenté par les institutions européennes.





## Synthèse II

En second lieu, les modalités de la construction de l'opinion politique créent les conditions d'un abaissement de la confiance accordée aux institutions politiques, à la démocratie et dans l'idée même de la représentation en politique au profit d'une démocratie de plus en plus « rédemptrice », c'est-à-dire où ce sont les citoyens qui souhaitent être de plus en plus les maîtres d'œuvre de la Loi. Autrement dit, l'immédiateté et la technologisation de l'information commenceraient à faire ses premiers effets sur les valeurs politiques d'une partie de la société luxembourgeoise et de sa relation à la démocratie.

Le recours aux sites internet pour la construction de l'information politique est partagé par toutes les cohortes d'âge. Ainsi la consommation journalière est de plus de 65% parmi les Luxembourgeois et plus de 60% parmi les étrangers. Mais les plus jeunes, indépendamment de la citoyenneté détenue, surinvestissent les réseaux sociaux dans la formation politique. 60% de ces derniers n'ont que ce moyen d'information politique ! Notons toutefois une distinction importante entre les citoyens luxembourgeois et les concitoyens étrangers : Parmi les plus jeunes étrangers, 55% le font aussi à travers la télévision et la radio de leur pays d'origine exprimant ainsi à la fois leur volonté de s'inscrire dans la vie politique de leurs parents, même de manière virtuelle, et la manifestation d'une certaine « a-socialisation » politique au Luxembourg bien qu'usant « parfaitement » les trois langues usuelles (allemand, français et luxembourgeois) comme ils le déclarent dans l'enquête. Finalement, la confiance à la presse continue son étiolement. Parmi les concitoyens étrangers, plus de 60% des 24-35ans ne lui accordent pas leur confiance !

Si le taux de satisfaction concernant la démocratie luxembourgeoise reste très élevé, plus de 70% pour les Luxembourgeois l'expriment et plus de 65% pour les étrangers, ils ne sont « que » 55% parmi les 25-34ans étrangers. De plus, au niveau de la satisfaction accordée à la démocratie européenne, le groupe d'âge le plus jeune est le moins satisfait parmi les concitoyens étrangers. Près de 60% sont mécontents ou ne savent pas l'exprimer ! Même niveau d'insatisfaction chez les 45-54ans parmi les Luxembourgeois. Surtout et c'est le plus inquiétant de l'étude, moins de 50% des 18-24ans parmi les étrangers pensent que la démocratie est la « meilleure forme de gouvernement ». Et c'est aussi le cas pour 65% des plus jeunes luxembourgeois ! Conséquence parmi d'autres items, c'est le peuple qui devrait prendre les décisions les plus importantes et non pas les politiciens : Plus de 40% le pensent ainsi parmi toutes les cohortes d'âge, indépendamment de la citoyenneté.



## Synthèse III

En troisième lieu, la convergence de l'appréciation économique ou de l'état d'esprit actuel conduit à une identification politique de plus en plus importante des concitoyens étrangers au Luxembourg et s'accompagne de la réclamation plus forte de l'exercice des droits politiques.

Concernant l'état d'esprit actuel des citoyens luxembourgeois, il n'est pas très bon parmi les plus jeunes. Les 25-34ans expriment majoritairement des sentiments négatifs comme la lassitude, la méfiance, la peur et la morosité. Au contraire, plus les Luxembourgeois sont âgés, plus ils expriment des sentiments positifs, Par exemple 25% des seniors ressentent du bien-être. Pour les concitoyens étrangers, les 25-34ans étrangers résidant cumulent eux-aussi des sentiments de négativité et ce jusqu'à 60% ! En revanche les 18-24ans sont les plus positifs, jusqu'à 60% ils expriment du bien-être, de la sérénité, de la confiance et de l'enthousiasme. À l'exception des 18-24ans parmi les étrangers (moins de 45%), toutes les cohortes d'âge et de citoyenneté, sont tout de même d'avis qu'ils sont en mesure de choisir leur vie (entre 60 et 85%).

Concernant la situation économique actuelle, les étrangers sont dubitatifs à plus 65% en moyenne alors que les Luxembourgeois le sont « seulement » en moyenne à 55%. Les cohortes les plus inquiètes sont les 35-44ans et les 45-54ans indépendamment de la citoyenneté et, les 55-64ans parmi les étrangers. Le chômage des jeunes est avant tout une préoccupation des jeunes étrangers. 50% des 18-24ans étrangers sont inquiets pour leur avenir professionnel. Par comparaison, seulement 25% des Luxembourgeois de la même classe d'âge le sont. Le changement climatique est avant tout une préoccupation des plus jeunes luxembourgeois. Près de 45% des 25-34ans le pensent ainsi. Ils ne sont que 30% des 18-24ans concitoyens étrangers à l'estimer ainsi.

La question de l'immigration n'est pas une question parmi les deux groupes d'âge les plus jeunes. Notons toutefois que plus de 40% des 45ans et plus, parmi les Luxembourgeois, sont préoccupés par la question migratoire. C'est aussi le cas de plus d'un tiers dans la même cohorte d'âge parmi les étrangers.

Ces sentiments mitigés sur la situation économique n'empêchent nullement que se dessine toujours et progressivement une unique communauté politique. Les concitoyens étrangers souhaitent massivement avoir le droit de voter aux élections législatives et à tous les référendums. Et, si moins de 40% des citoyens luxembourgeois sont d'accord avec l'extension du droit de vote aux étrangers aux législatives, et cela selon toutes les cohortes d'âge, l'ouverture de la communauté politique et législative progresse de plus de 20 points par rapport au référendum de 2015.

