

POLINDEX 2024- Résultats principaux

*Résultats d'après la nationalité, l'âge et/ou le vote principal potentiel
aux élections européennes du 9 juin 2024*

Prof. Dr. Philippe Poirier

*Titulaire de la Chaire de recherche en études parlementaires
Université du Luxembourg*

Antonella di Pasquale

Senior Research Executive Panel Manager ILRES

Dr Agnes Darabos

*Chercheuse à la Chaire de recherche en études parlementaires
Université du Luxembourg*

Chambre des Députés du Grand-Duché de Luxembourg, 3 juin 2024



uni.lu
UNIVERSITÉ DU
LUXEMBOURG

ILRES



**Chaire de recherche
en études parlementaires**

Plan

- I. Le cadre technique, théorique et contextuel de l'étude
- II. Les principaux enseignements du scrutin européen de 2019
- III. Les citoyens et la Politique en 2024
- IV. Les déterminants politiques du vote en 2024
- V La situation économique et sociale comme déterminant du vote en 2024
- VI. Le vote et la question du genre en 2024
- VII. Les déterminants européens du vote en 2024
- VIII. La structuration du vote en 2024
- IX. La fabrication de la Loi en Europe et au Luxembourg
- X La démocratie, le citoyen et l'identité européenne
- XI Les spécificités politiques des étrangers en 2024

Synthèse



Le cadre technique, théorique et contextuel de l'étude

Partie I

L'Observatoire Politique- POLINDEX

L'Observatoire Politique (POLINDEX) est une étude sociologique de la Chaire de recherche en études parlementaires de l'Université du Luxembourg (<http://chaireparlementaire.uni.lu>) commanditée par la Chambre des Députés du Luxembourg (<https://www.chd.lu>) qui vise à établir un état politique et social du Luxembourg, à partir de l'exécution d'un sondage annuel par la société ILRES S.A. (<https://ilres.com/home>) dans une perspective comparative à d'autres démocraties européennes (Allemagne, France, Italie et Royaume-Uni).

Fort de l'expérience passée réussie des études électorales quinquennales opérées depuis près de vingt ans par l'Université du Luxembourg, POLINDEX, vise à rendre compte désormais sur une base annuelle, non-partisane et scientifique, des éventuelles transformations des valeurs individuelles et collectives (et leurs conséquences en termes de cohésion sociale et de légitimité politique) des Luxembourgeois de citoyenneté et des résidents étrangers au Grand-Duché de Luxembourg. Il s'agit d'obtenir des résultats de recherche ayant trait aux rapports à la démocratie, aux institutions et aux organisations de la société civile et de constituer une base de données socioculturelles, socioéconomiques et sociopolitiques sur les déterminants du vote, les comportements politiques et les représentations sociales pour améliorer la prise de décision au Luxembourg et en Europe.

Sous la direction du Pr. Dr. Philippe Poirier, titulaire de la Chaire de recherche des études parlementaires, le questionnaire a été construit d'après trois modèles théoriques fondamentaux en sociologie politique : a) L'étude des clivages d'après le modèle des politistes américain Seymour M. Lipset et norvégien Stein Rokkan ; b) L'individuation selon le modèle du psychologue analytique suisse Carl Gustav Jung ; c) Le rapport matérialiste/post-matérialiste selon le modèle du sociologue américain Ronald Inglehart.

- 1561 résidents ont répondu au sondage dont 1066 électeurs et 495 étrangers.
- Le sondage a été réalisé en ligne via le MyPanel de ILRES
- L'analyse des données anonymisées a été réalisée localement par ILRES
- L'Université du Luxembourg a reçu la base anonymisée des sondages

Le sondage POLINDEX

(Loi du 14 décembre 2015)

1. Nom de l'organisme ayant réalisé le sondage

- ILRES S.A.

41, rue du Puits Romain

L-8070 Bertrange

• 2. Nom et qualité de l'acheteur du sondage

- Chaire de recherche en études parlementaires de l'Université du Luxembourg pour le compte de la Chambre des députés du Luxembourg

• 3. Nombre de personnes interrogées et la composition de l'échantillon

- 1558 résidents à Luxembourg à partir de 18 ans
- 1058 électeurs de nationalité luxembourgeoise ayant le droit de vote pour les élections législatives.
- 500 résidents de nationalité étrangères exclusivement n'ayant pas le droit de vote

• 4. Date de la collecte des données

- Du 15 au 29 mai 2024

• 5. Traitement des données

- Pondération des variables: région, âge, sexe.



Indications supplémentaires pour l'Autorité luxembourgeoise indépendante de l'audiovisuel (ALIA)

6. Objet du sondage

- Observatoire de la politique POLINDEX

7. Méthode utilisée pour la collecte des données

- Collecte des données par sondage en ligne (CAWI – Computer Assisted Web Interview)

8. Méthode d'échantillonnage

La méthodologie utilisée pour la mise en place des deux échantillons est celle des quotas.

L'échantillonnage des électeurs et des résidents étrangers ont été gérés séparément. Les variables de profils utilisées dans la mise en place de l'échantillon initial sont : L'âge, le sexe, la région d'habitation. La répartition des résidents selon ces variables a été faite en accord avec les statistiques officielles du STATEC (Institut national de la statistique et des études économiques du Grand-Duché de Luxembourg).

La sélection des répondants à inviter s'est faite sur base des statistiques du Statec, et chaque groupe d'invitations a été représentatif de ces dernières. La sélection au sein d'une catégorie dans la base MyPanel globale s'est fait aléatoirement via notre programme d'envoi d'invitations. La procédure d'invitation consiste en une sélection hiérarchisée des panélistes inversement proportionnelle au nombre de sollicitations préalablement envoyées. Grâce à cette règle, chaque panéliste reçoit environ le même nombre d'invitations, et nous évitons ainsi la « sur sollicitation ». Les nouveaux inscrits se voient ainsi également rapidement invités après inscription.

9. Fiabilité statistique

- La fiabilité statistique pour un échantillon aléatoire (probabiliste) est définie par la marge d'erreur (voir page suivante)



Fehlertoleranztabelle

Lesebeispiel: In einer Stichprobe von 1000 Personen sei ein Anteil von 20% für ein Merkmal ermittelt worden.

Dann liegt der wahre Wert der Grundgesamtheit mit 95%iger Wahrscheinlichkeit im Intervall $20\% \pm 2,5\%$ also zwischen 17,5% und 22,5%.

Die Tabelle basiert auf der Formel für das Konfidenzintervall bei Zufallsstichproben mit großen Grundgesamtheiten: $K(p, n) \approx 196 \sqrt{p(1-p)/n}$

In Feldern mit "----" beträgt das Konfidenzintervall mehr als die Hälfte des Anteils und obige Formel ist nicht mehr anwendbar.

Größe der Stichprobe n=	Anteilswerte in der Stichprobe																		
	1%	2%	3%	4%	5%	10%	15%	20%	25%	30%	35%	40%	45%	50%	60%	70%	80%	90%	95%
100	---	---	---	---	---	---	7,0%	7,8%	8,5%	9,0%	9,3%	9,6%	9,8%	9,8%	9,6%	9,0%	7,8%	---	---
200	---	---	---	---	---	4,2%	4,9%	5,5%	6,0%	6,4%	6,6%	6,8%	6,9%	6,9%	6,8%	6,4%	5,5%	4,2%	---
300	---	---	---	---	2,5%	3,4%	4,0%	4,5%	4,9%	5,2%	5,4%	5,5%	5,6%	5,7%	5,5%	5,2%	4,5%	3,4%	2,5%
400	---	---	---	1,9%	2,1%	2,9%	3,5%	3,9%	4,2%	4,5%	4,7%	4,8%	4,9%	4,9%	4,8%	4,5%	3,9%	2,9%	2,1%
500	---	---	---	1,7%	1,9%	2,6%	3,1%	3,5%	3,8%	4,0%	4,2%	4,3%	4,4%	4,4%	4,3%	4,0%	3,5%	2,6%	1,9%
600	---	---	1,4%	1,6%	1,7%	2,4%	2,9%	3,2%	3,5%	3,7%	3,8%	3,9%	4,0%	4,0%	3,9%	3,7%	3,2%	2,4%	1,7%
700	---	---	1,3%	1,5%	1,6%	2,2%	2,6%	3,0%	3,2%	3,4%	3,5%	3,6%	3,7%	3,7%	3,6%	3,4%	3,0%	2,2%	1,6%
800	---	1,0%	1,2%	1,4%	1,5%	2,1%	2,5%	2,8%	3,0%	3,2%	3,3%	3,4%	3,4%	3,5%	3,4%	3,2%	2,8%	2,1%	1,5%
900	---	0,9%	1,1%	1,3%	1,4%	2,0%	2,3%	2,6%	2,8%	3,0%	3,1%	3,2%	3,3%	3,3%	3,2%	3,0%	2,6%	2,0%	1,4%
1000	---	0,9%	1,1%	1,2%	1,4%	1,9%	2,2%	2,5%	2,7%	2,8%	3,0%	3,0%	3,1%	3,1%	3,0%	2,8%	2,5%	1,9%	1,4%
1100	---	0,8%	1,0%	1,2%	1,3%	1,8%	2,1%	2,4%	2,6%	2,7%	2,8%	2,9%	2,9%	3,0%	2,9%	2,7%	2,4%	1,8%	1,3%
1200	---	0,8%	1,0%	1,1%	1,2%	1,7%	2,0%	2,3%	2,5%	2,6%	2,7%	2,8%	2,8%	2,8%	2,8%	2,6%	2,3%	1,7%	1,2%
1300	---	0,8%	0,9%	1,1%	1,2%	1,6%	1,9%	2,2%	2,4%	2,5%	2,6%	2,7%	2,7%	2,7%	2,7%	2,5%	2,2%	1,6%	1,2%
1400	---	0,7%	0,9%	1,0%	1,1%	1,6%	1,9%	2,1%	2,3%	2,4%	2,5%	2,6%	2,6%	2,6%	2,6%	2,4%	2,1%	1,6%	1,1%
1500	---	0,7%	0,9%	1,0%	1,1%	1,5%	1,8%	2,0%	2,2%	2,3%	2,4%	2,5%	2,5%	2,5%	2,5%	2,3%	2,0%	1,5%	1,1%
1600	0,5%	0,7%	0,8%	1,0%	1,1%	1,5%	1,7%	2,0%	2,1%	2,2%	2,3%	2,4%	2,4%	2,5%	2,4%	2,2%	2,0%	1,5%	1,1%
1700	0,5%	0,7%	0,8%	0,9%	1,0%	1,4%	1,7%	1,9%	2,1%	2,2%	2,3%	2,3%	2,4%	2,4%	2,3%	2,2%	1,9%	1,4%	1,0%
1800	0,5%	0,6%	0,8%	0,9%	1,0%	1,4%	1,6%	1,8%	2,0%	2,1%	2,2%	2,3%	2,3%	2,3%	2,3%	2,1%	1,8%	1,4%	1,0%
1900	0,4%	0,6%	0,8%	0,9%	1,0%	1,3%	1,6%	1,8%	1,9%	2,1%	2,1%	2,2%	2,2%	2,2%	2,2%	2,1%	1,8%	1,3%	1,0%
2000	0,4%	0,6%	0,7%	0,9%	1,0%	1,3%	1,6%	1,8%	1,9%	2,0%	2,1%	2,1%	2,2%	2,2%	2,1%	2,0%	1,8%	1,3%	1,0%
2500	0,4%	0,5%	0,7%	0,8%	0,9%	1,2%	1,4%	1,6%	1,7%	1,8%	1,9%	1,9%	2,0%	2,0%	1,9%	1,8%	1,6%	1,2%	0,9%
3000	0,4%	0,5%	0,6%	0,7%	0,8%	1,1%	1,3%	1,4%	1,5%	1,6%	1,7%	1,8%	1,8%	1,8%	1,8%	1,6%	1,4%	1,1%	0,8%
4000	0,3%	0,4%	0,5%	0,6%	0,7%	0,9%	1,1%	1,2%	1,3%	1,4%	1,5%	1,5%	1,5%	1,5%	1,4%	1,2%	0,9%	0,7%	0,5%
5000	0,3%	0,4%	0,5%	0,5%	0,6%	0,8%	1,0%	1,1%	1,2%	1,3%	1,3%	1,4%	1,4%	1,4%	1,4%	1,3%	1,1%	0,8%	0,6%
6000	0,3%	0,4%	0,4%	0,5%	0,6%	0,8%	0,9%	1,0%	1,1%	1,2%	1,2%	1,2%	1,3%	1,3%	1,2%	1,2%	1,0%	0,8%	0,6%
8000	0,2%	0,3%	0,4%	0,4%	0,5%	0,7%	0,8%	0,9%	0,9%	1,0%	1,0%	1,1%	1,1%	1,1%	1,1%	1,0%	0,9%	0,7%	0,5%
10000	0,2%	0,3%	0,3%	0,4%	0,4%	0,6%	0,7%	0,8%	0,8%	0,9%	0,9%	1,0%	1,0%	1,0%	1,0%	0,9%	0,8%	0,6%	0,4%
11000	0,2%	0,3%	0,3%	0,4%	0,4%	0,6%	0,7%	0,7%	0,8%	0,9%	0,9%	0,9%	0,9%	0,9%	0,9%	0,9%	0,7%	0,6%	0,4%
20000	0,1%	0,2%	0,2%	0,3%	0,3%	0,4%	0,5%	0,6%	0,6%	0,6%	0,7%	0,7%	0,7%	0,7%	0,7%	0,6%	0,6%	0,4%	0,3%
25000	0,1%	0,2%	0,2%	0,2%	0,3%	0,4%	0,4%	0,5%	0,5%	0,6%	0,6%	0,6%	0,6%	0,6%	0,6%	0,6%	0,5%	0,4%	0,3%
30000	0,1%	0,2%	0,2%	0,2%	0,2%	0,3%	0,4%	0,5%	0,5%	0,5%	0,5%	0,6%	0,6%	0,6%	0,6%	0,5%	0,5%	0,3%	0,2%

Tensions entre les modèles démocratiques
provoquant une compétition permanente sur le système des valeurs
et le cadre institutionnel qui les incarne en Europe

Libéralisme



Développement durable

Etat providence



Démocratie
procédurale et
normative

Démocratie
normative et
rédemptrice

Gouvernance &
Multiculturalisme

Gouvernement
Démocratie
représentative &
consociative

Souverainisme &
Culture de
référence

Tensions entre les modèles économiques
provoquant une compétition permanente
sur la définition et la priorisation des politiques publiques qui les incarne
en Europe

Individuation
des
politiques
publiques



Transition
énergétique

Politiques
publiques
redistributives
universalistes



Quatrième
révolution
technologique et
industrielle

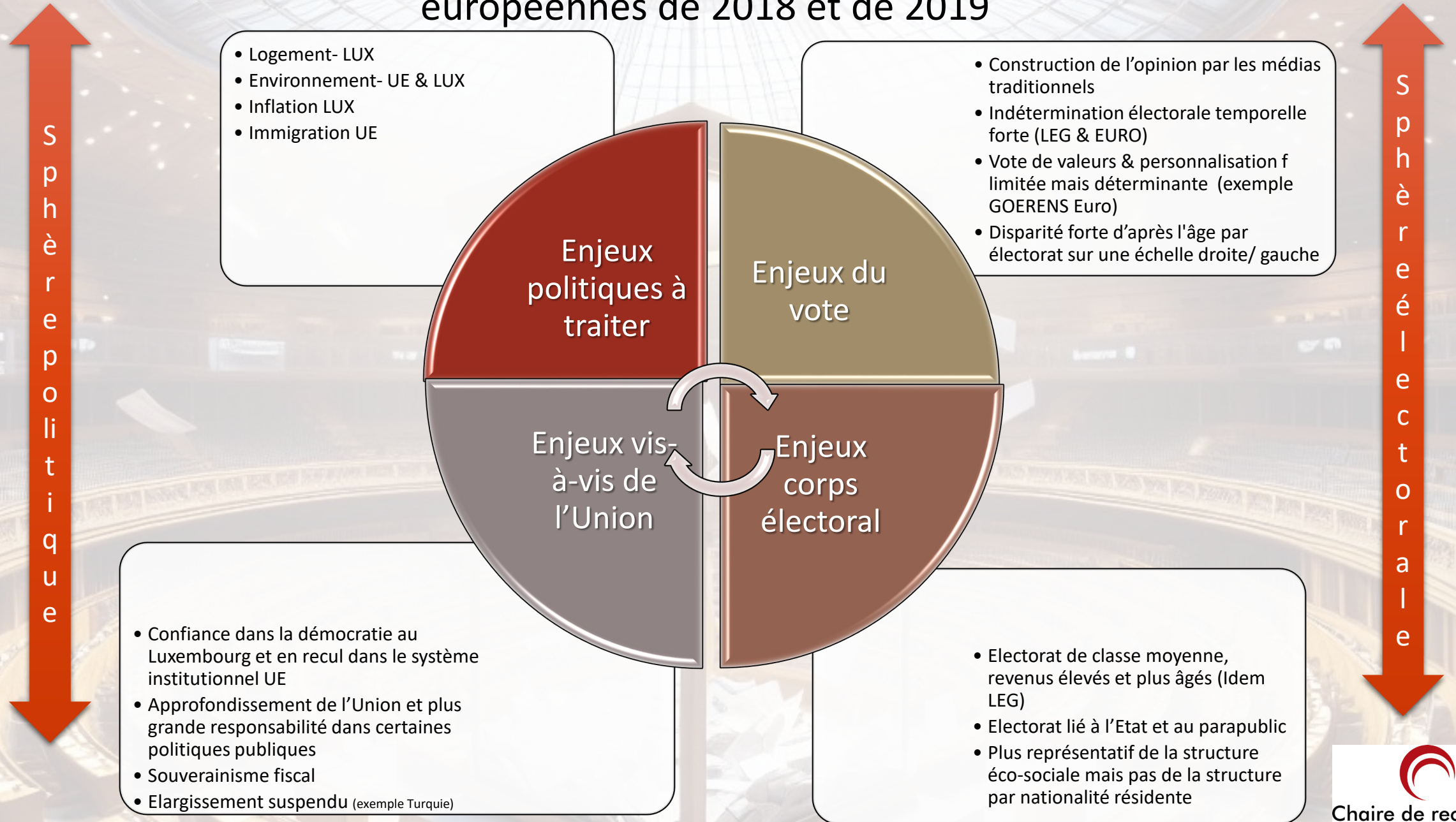
Capitalisme et société
de consommation

Fiscalités
incitatives pour
une économie
circulaire

Etat subsidiaire

Fiscalités
incitatives à la
croissance
économique

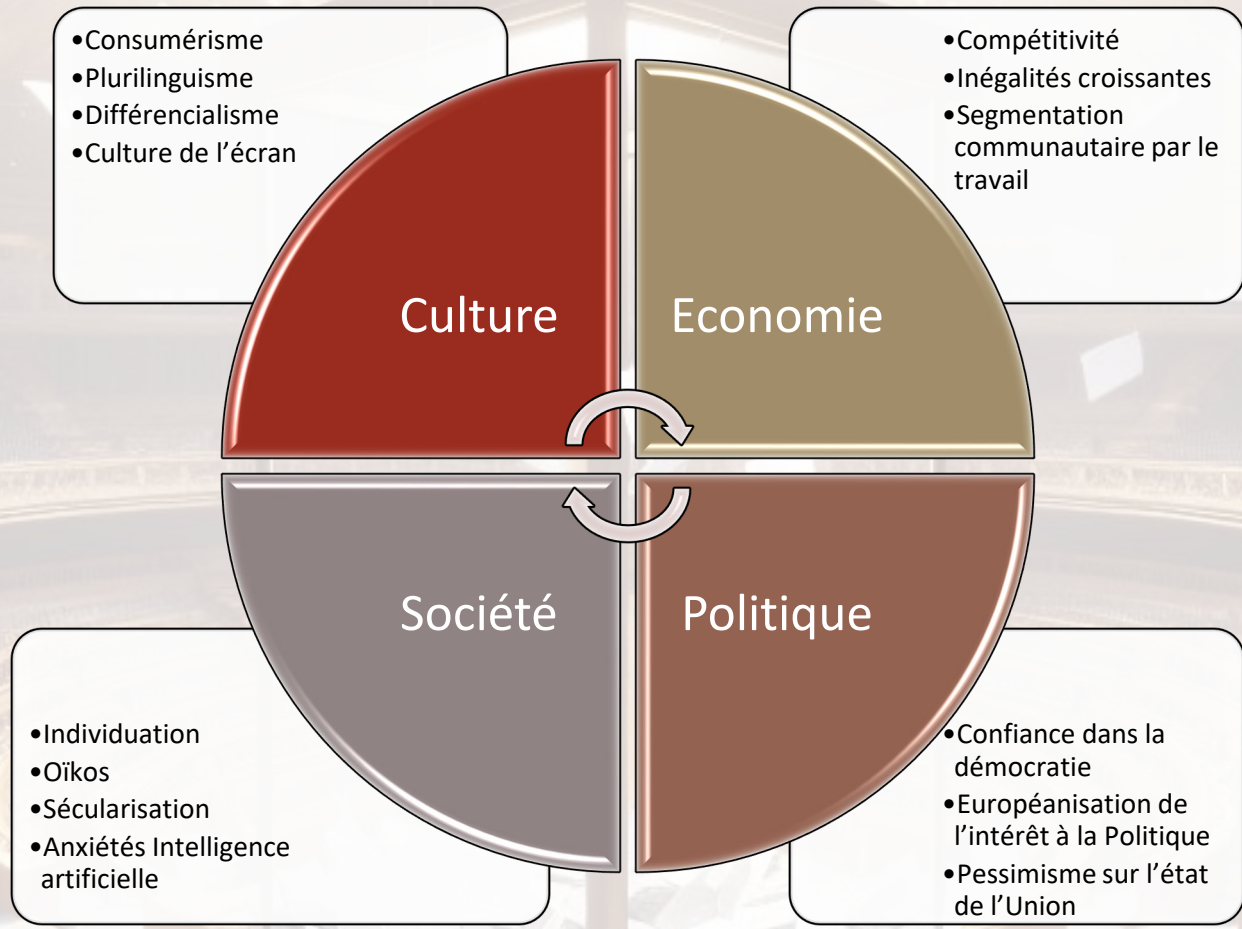
Les enjeux au Luxembourg d'après les études post-électorales législatives et européennes de 2018 et de 2019



Représentations & pratiques sociales au Luxembourg d'après les panels d'après SOCIETAS 2020

T
r
a
n
s
m
i
s
s
i
o
n


D
é
v
e
l
o
p
p
e
m
e
n
t
d
u
r
a
b
l
e



Représentations & pratiques sociales au Luxembourg d'après European Values Study- Volet A 2021

I
n
d
i
v
i
d
u
a
t
i
o
n

- Pluralisme culturel et immigration du travail acceptés
- Plurilinguismes multiples suivant les contextes (Luxembourgeois, Français & Anglais)
- Libéralisme culturel sur les questions sociétales



- Valeur absolue du Travail
- Libéralisme économique tempéré par le souci de l'environnement et d'un Etat subsidiaire et keynésien
- Insérée, acceptée mais partiellement soucieuse de l'Economie Monde

- Transformation majeure de la vie en couple et en Famille
- Une société des nouvelles technologies mais soucieuse des Libertés et de la sphère privée
- Sécularisation

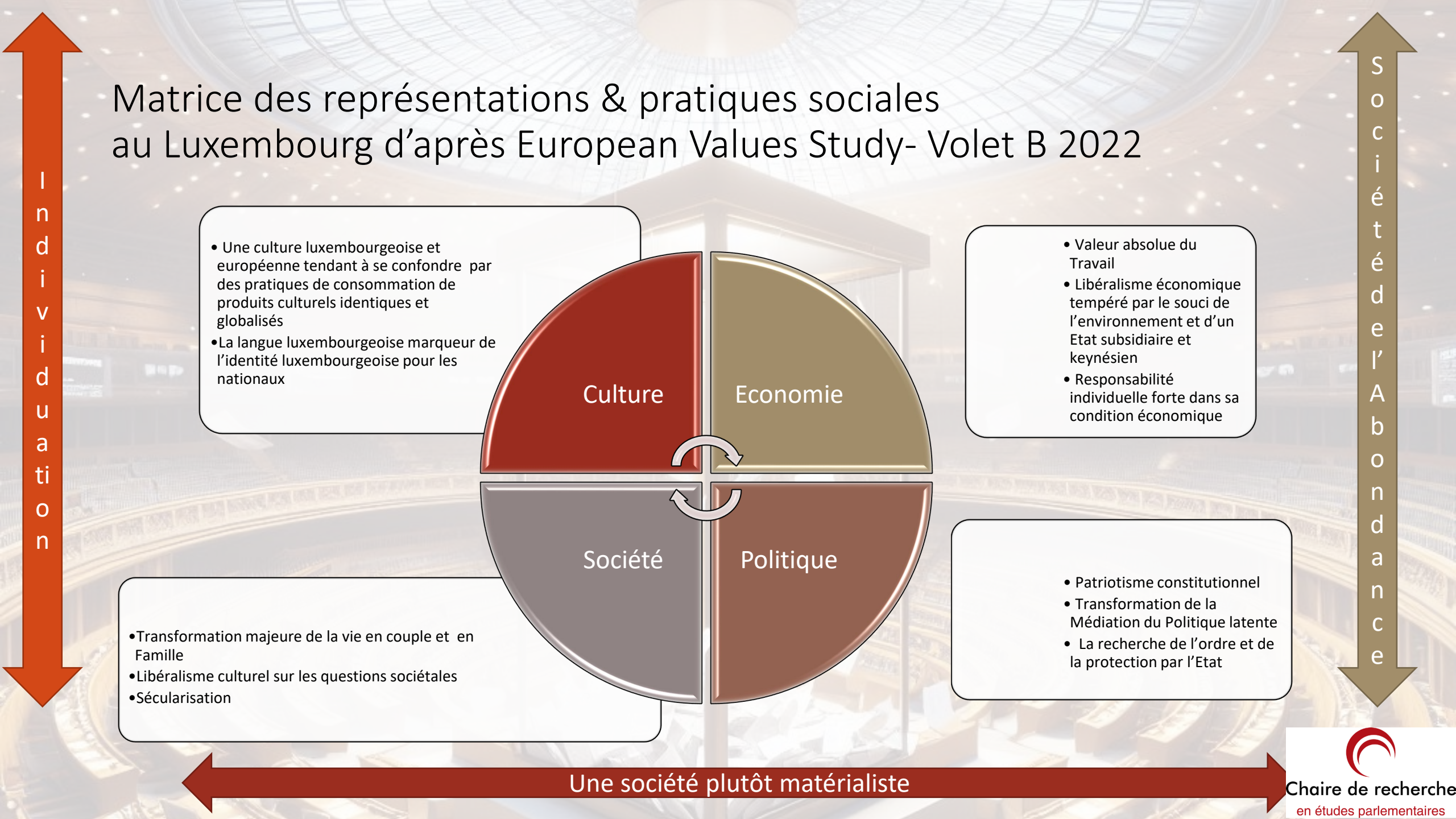
- Système institutionnel plébiscité
- Transformation de la Médiation du Politique latente
- Euroscepticisme latent d'un tiers de la population

S
o
c
i
é
t
é
d
e
l'
A
b
o
n
d
a
n
c
e

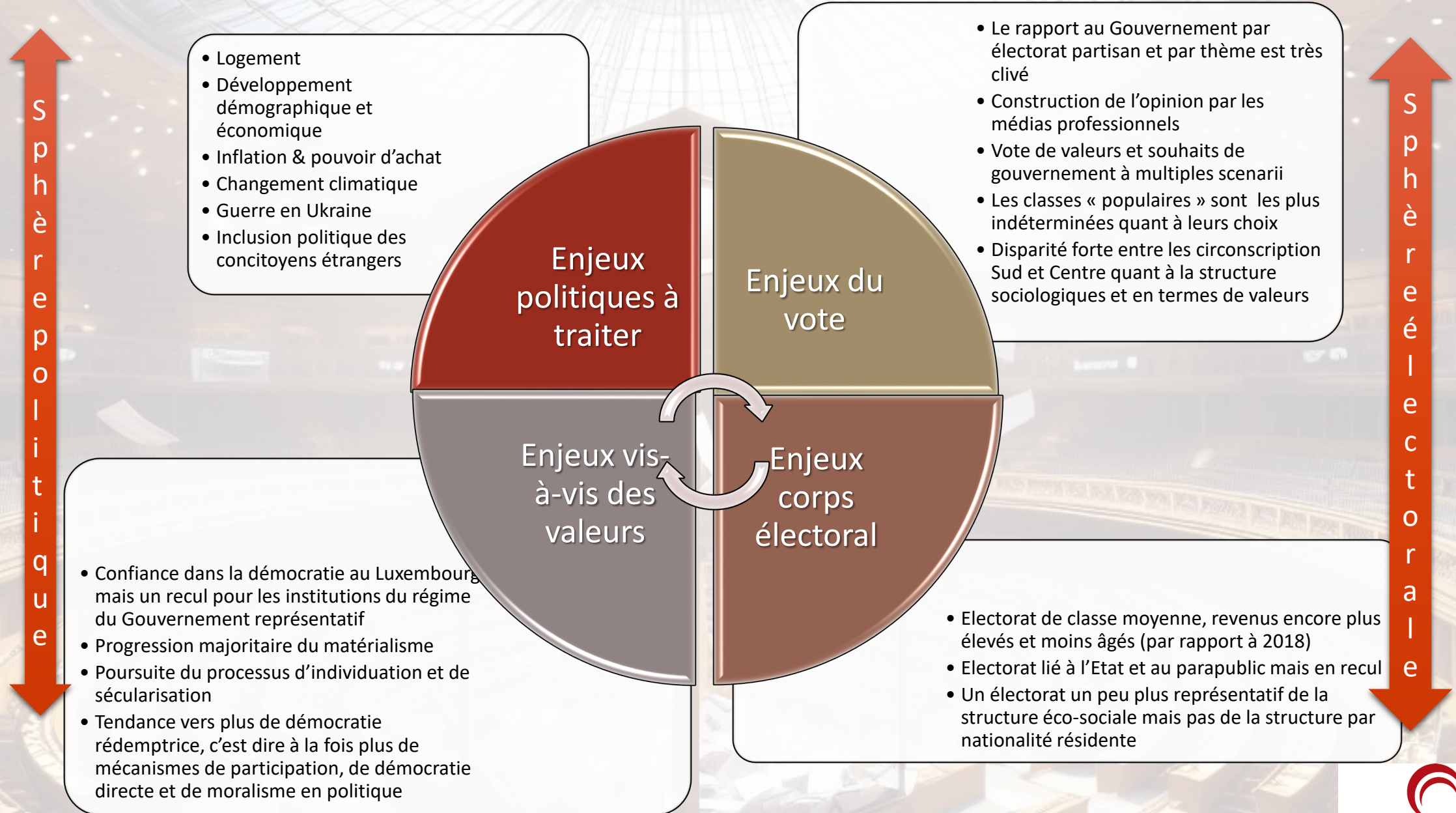
Une société actuellement au centre de la tension des valeurs post-matérialistes/matérialistes



Matrice des représentations & pratiques sociales au Luxembourg d'après European Values Study- Volet B 2022



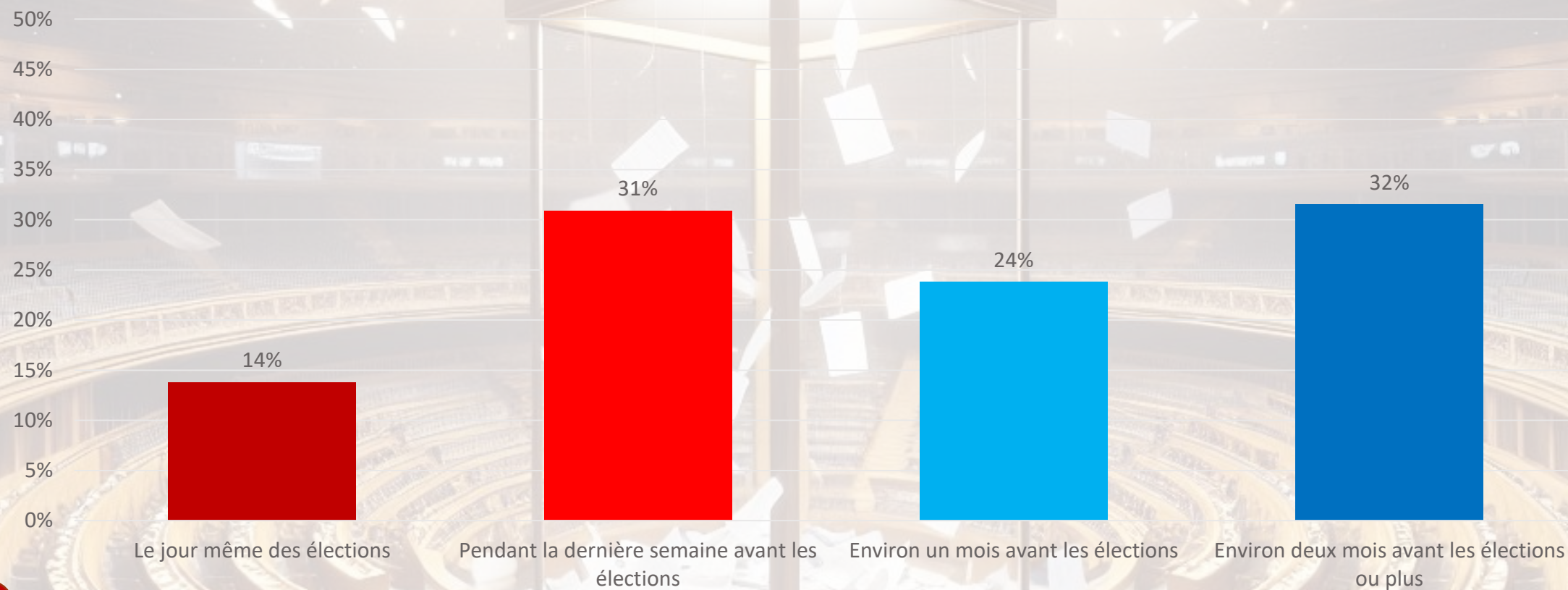
Matrice analytique générale : Les enjeux au Luxembourg d'après POLINDEX 2023



Les principaux enseignements du scrutin européen de 2019

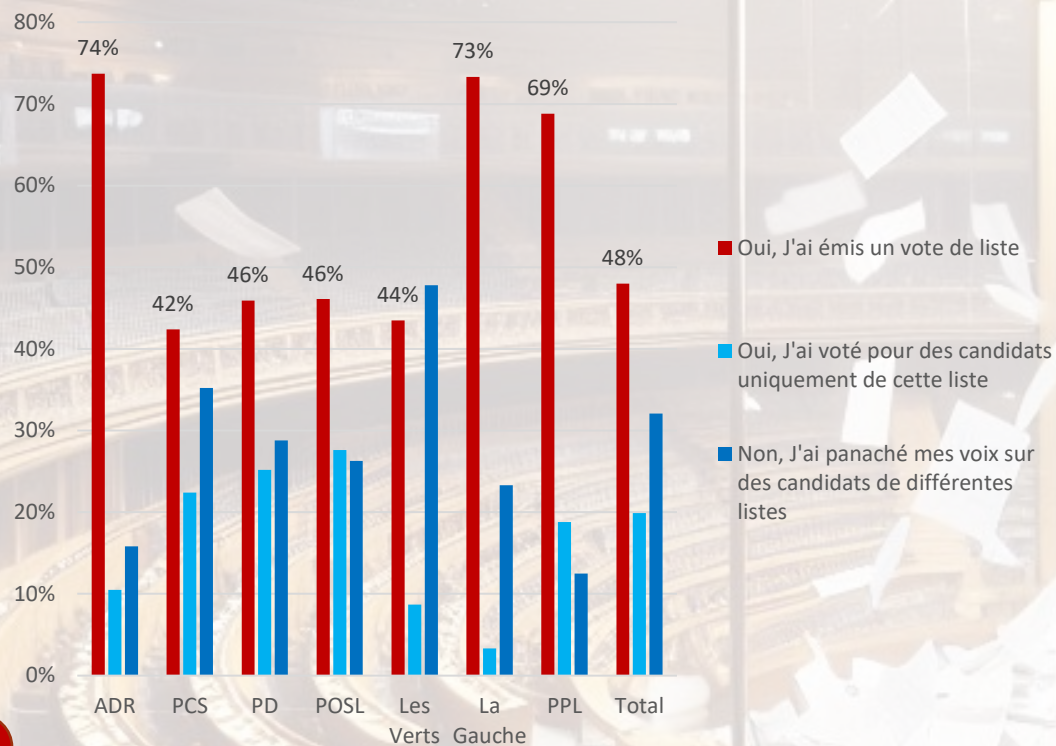
Partie II

Plus de de 43% des électeurs s'étaient déterminés dans la dernière semaine en 2019 ! Profitant principalement aux libéraux et aux écologistes dans la dernière semaine



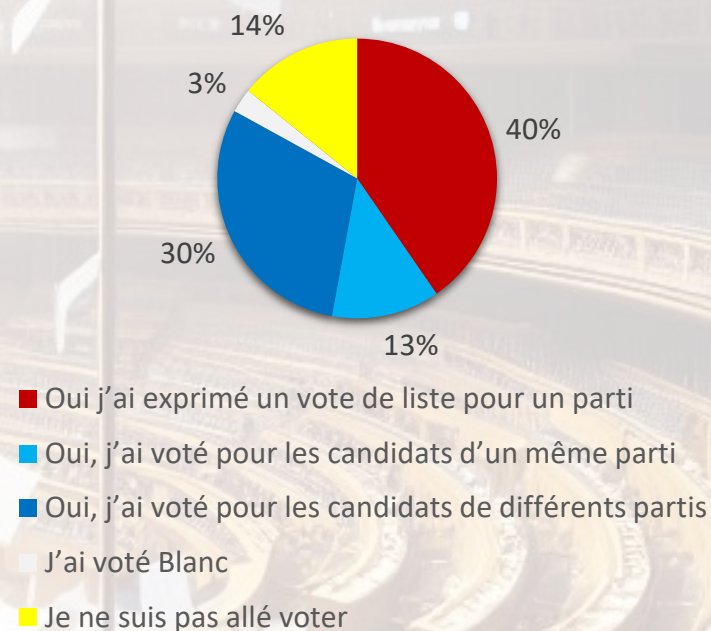
La structuration échantillon du vote aux européennes en 2014 et en 2019 : Le vote de liste était passé de 48% à 40%. Les libéraux avaient bénéficié le plus de ce mouvement par le record historique aux européennes de votes préférentiels en la personne de Ch. GOERENS

Européennes 2014



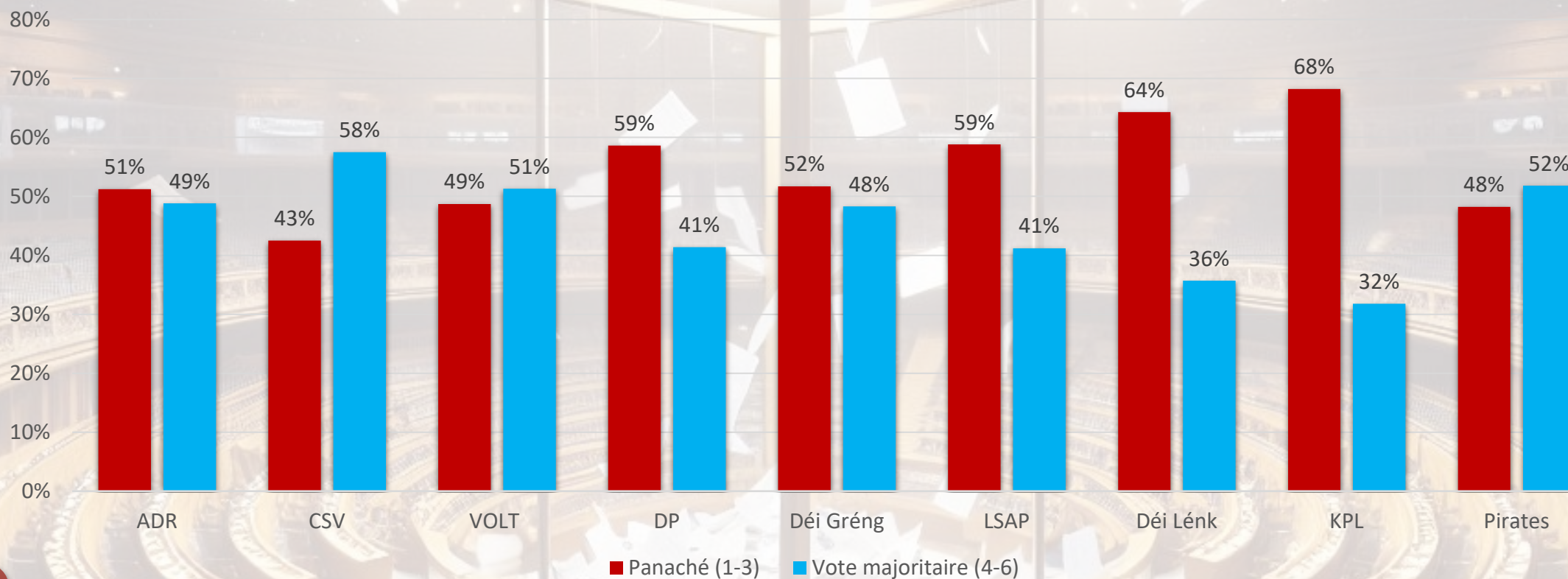
Européennes 2019

Structuration de l'échantillon par type de vote Euro 2019



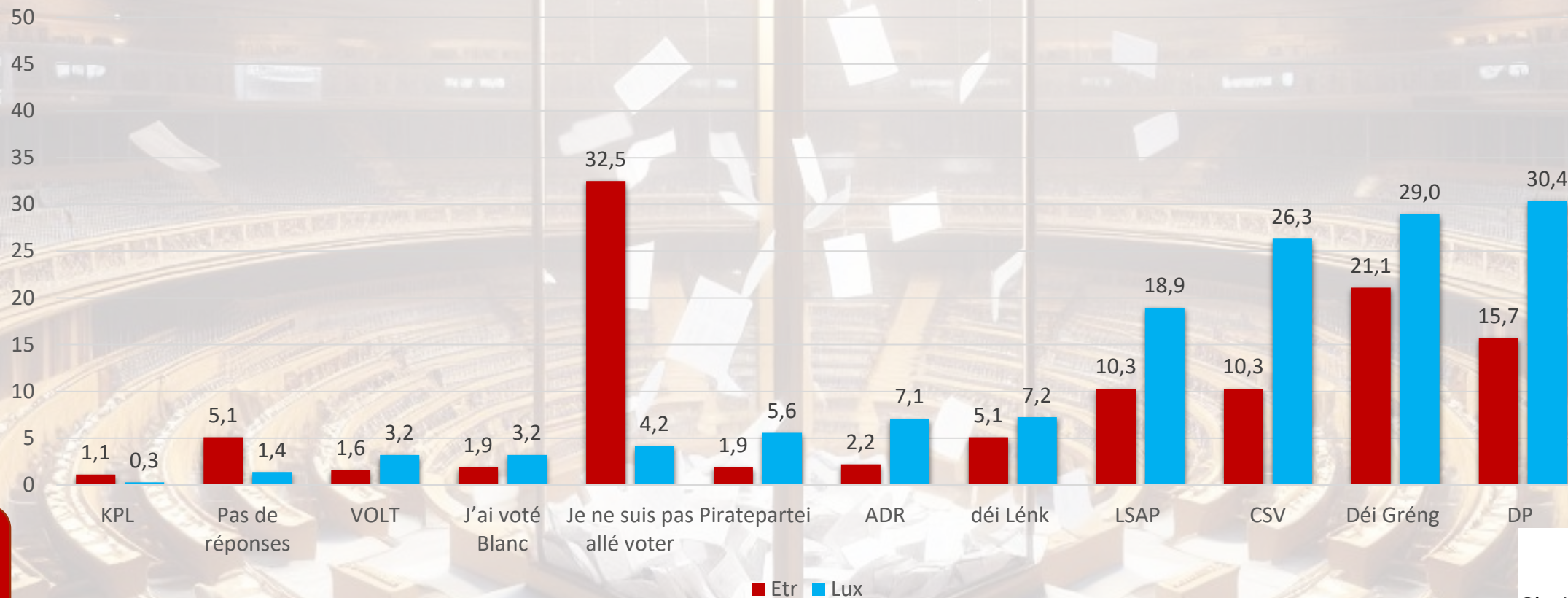
En 2019, Le DP et le LSAP étaient les partis, avec des effectifs suffisamment représentatifs, qui dépendaient le plus du vote panaché (interliste): près de 60%

La distribution des votes par partis



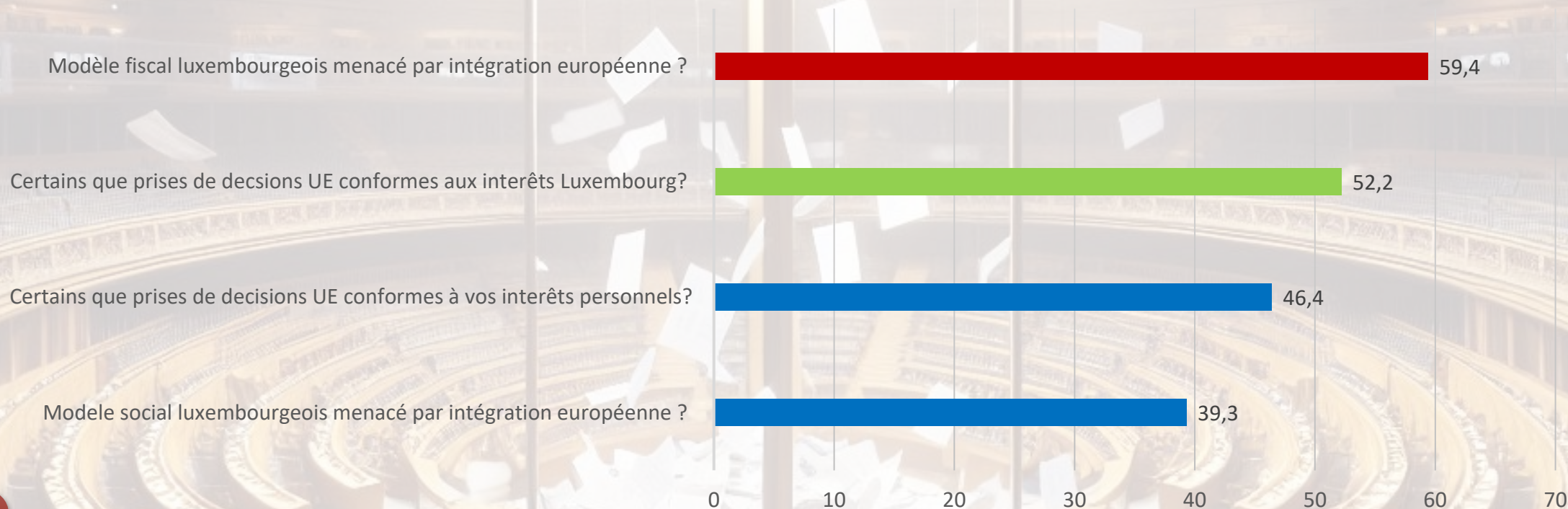
Comparaison du vote des Luxembourgeois et des étrangers : En 2019, les Verts avaient bénéficié le plus du vote des étrangers, captant plus de 21% de leurs votes

Distribution votes (au moins un vote exprimé): comparaison lux (n:718) avec étrangers (n:369)



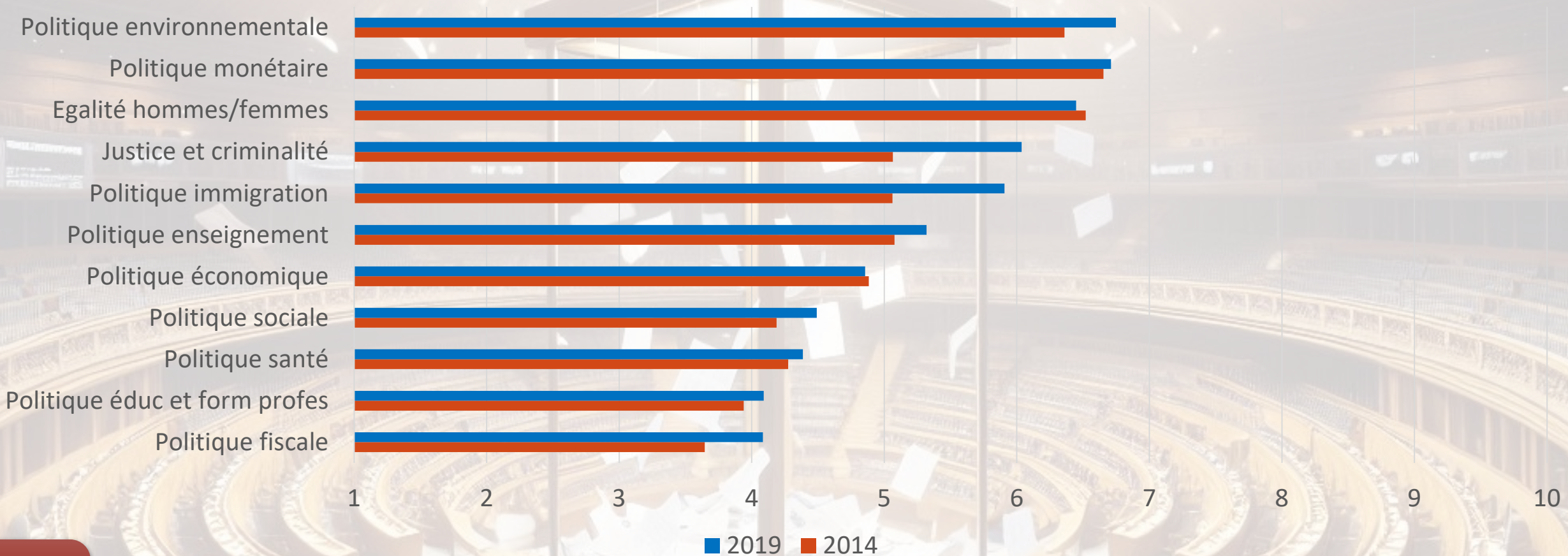
Intérêt personnel et national vs intégration européenne
(d'accord ou tout à fait d'accord) : l'élection de 2019 était toujours
marquée par un « souverainisme libéral »

INTÉRÊT PERSONNEL ET NATIONAL VS INTÉGRATION EUROPÉENNE (D'ACCORD OU TOUT À FAIT D'ACCORD)



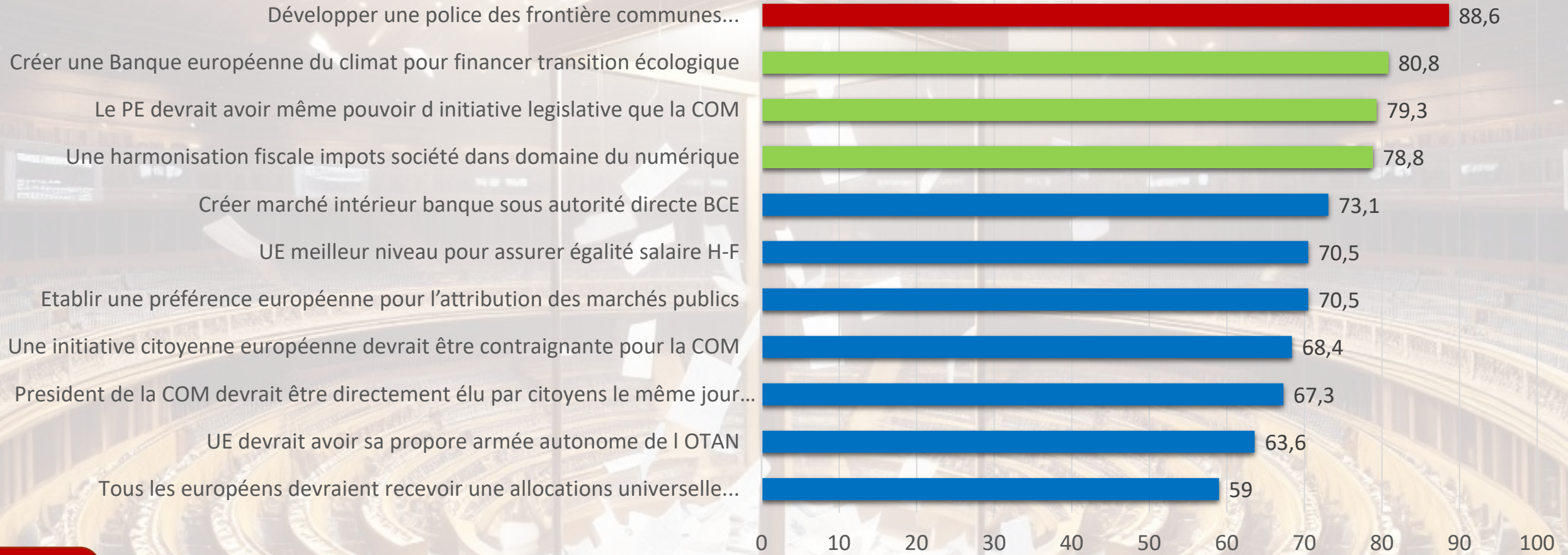
Responsabilité que vous voudriez que le Gouvernement (1) et/ou de l'Union européenne (10) ait la responsabilité

Commentaires : Une demande d'eupéanisation des politiques publiques plus forte



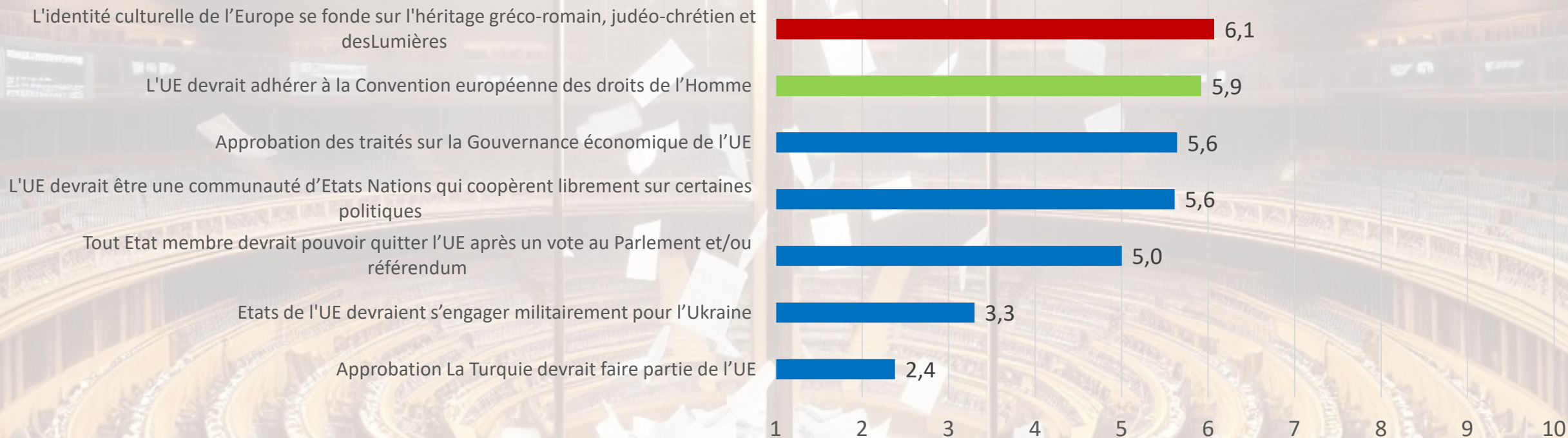
Réformes économiques, sociales et institutionnelles envisageables pour l'Union européenne

Commentaires : Une plus grande centralisation du pouvoir au niveau européen



En 2019, des électorats partisans plutôt modérés sur l'ensemble des valeurs et des politiques européennes à l'exception d'un clair rejet d'une intervention militaire en Ukraine et/ou d'une adhésion à la Turquie

**Approbations pour certaines valeurs ou politiques fondamentales
(calcul sur base de moyenne avec 1=pas du tout, 10= tout à fait)**



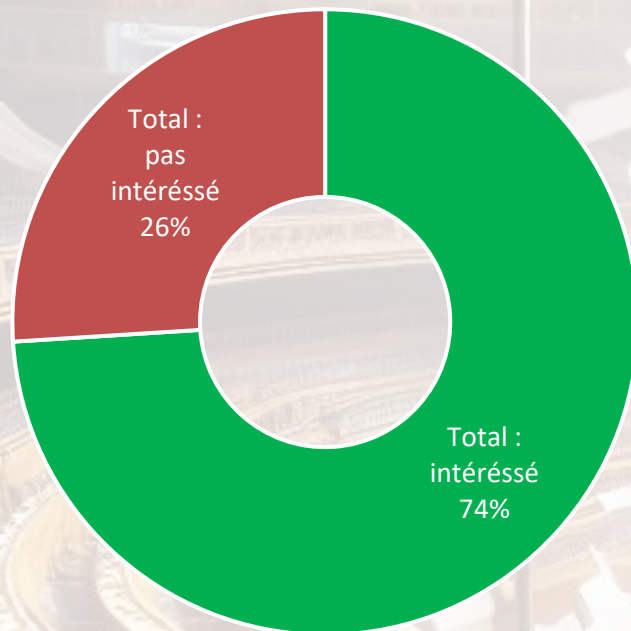
Les citoyens et la Politique en 2024

Partie III

L'intérêt pour la politique demeure élevé. Plus de 74% pour les électeurs luxembourgeois mais « seulement » 55% pour les concitoyens étrangers

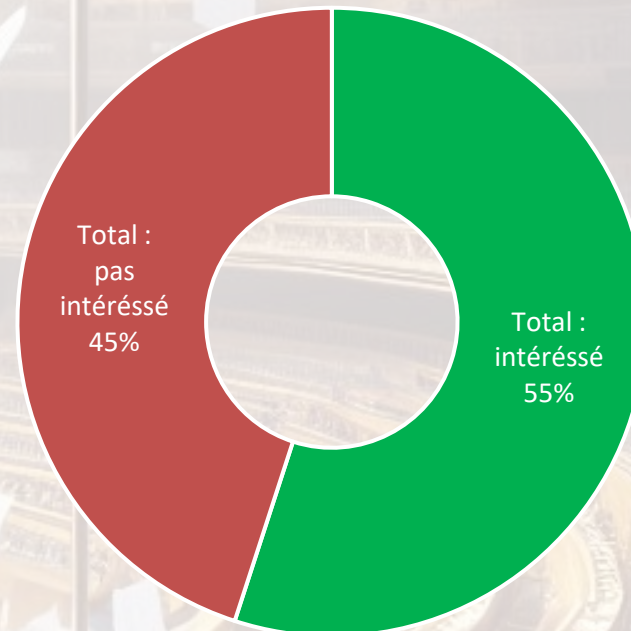
Luxembourgeois

Intérêt pour la Politique

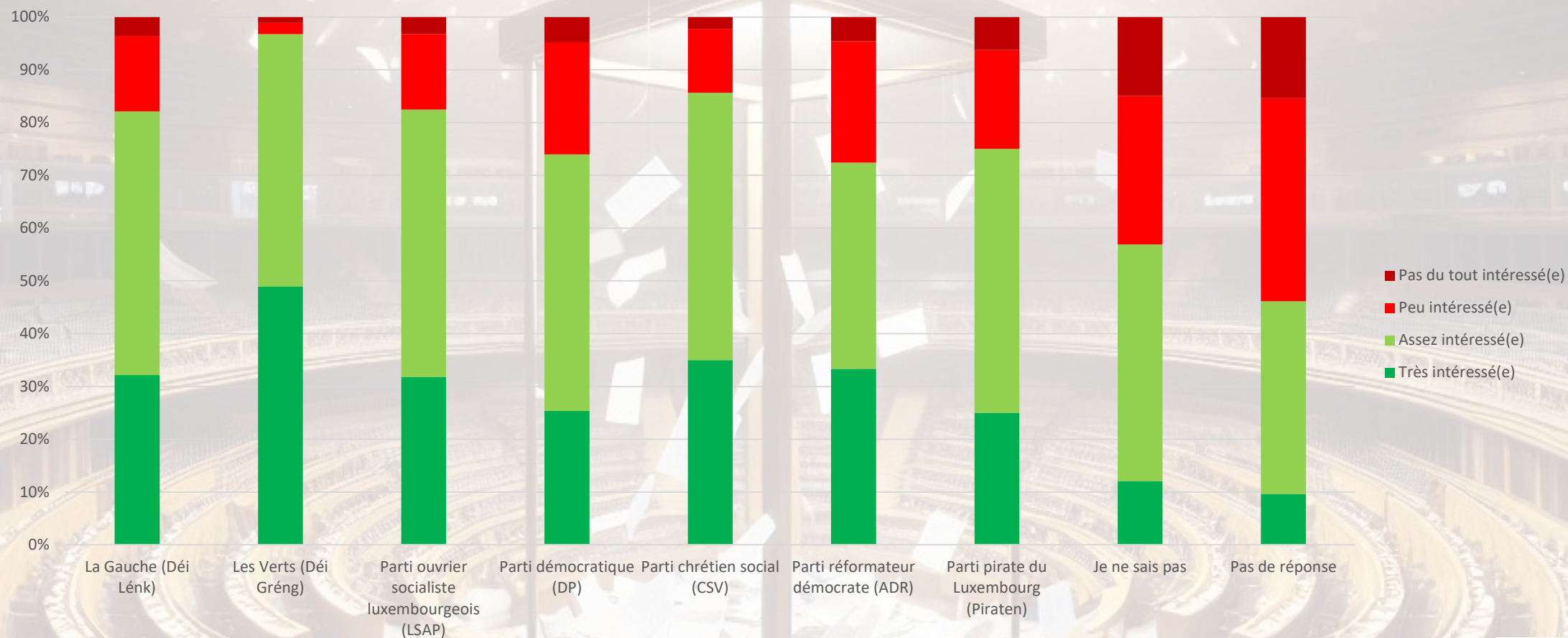


Etrangers

Intérêt pour la Politique



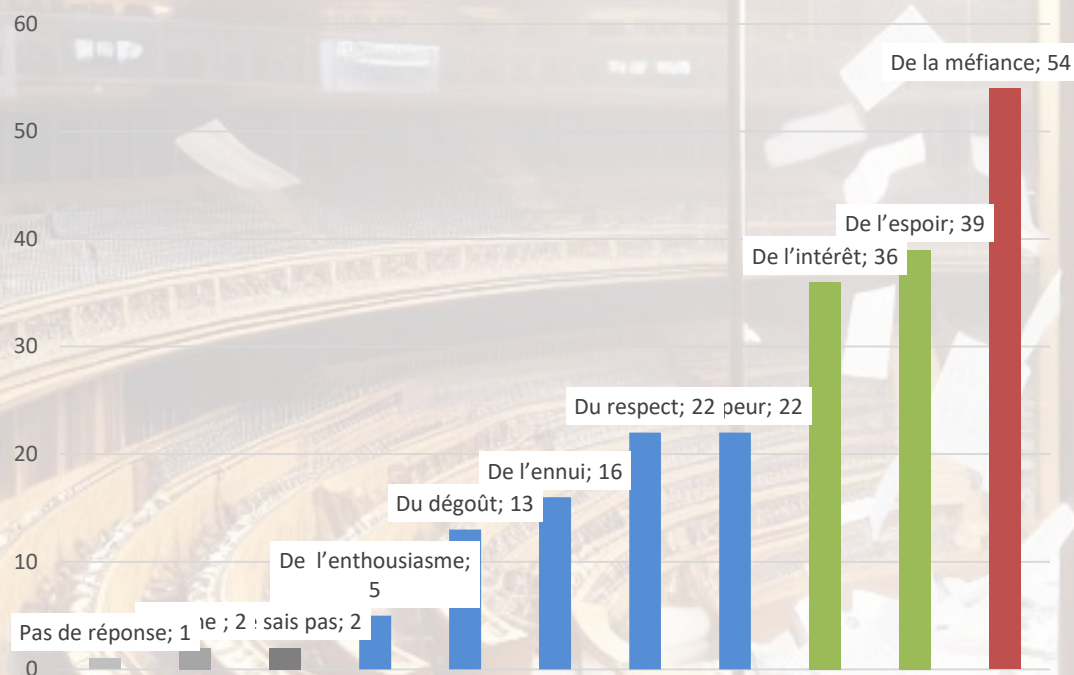
L'intérêt de la politique par électorat partisan aux européennes de 2024- Citoyens luxembourgeois : les plus intéressés parmi les électeurs partisans sont les Verts et les Chrétiens Sociaux



Mais la méfiance vers la Politique est toujours majoritaire parmi les citoyens luxembourgeois et les concitoyens étrangers : 54% le sont

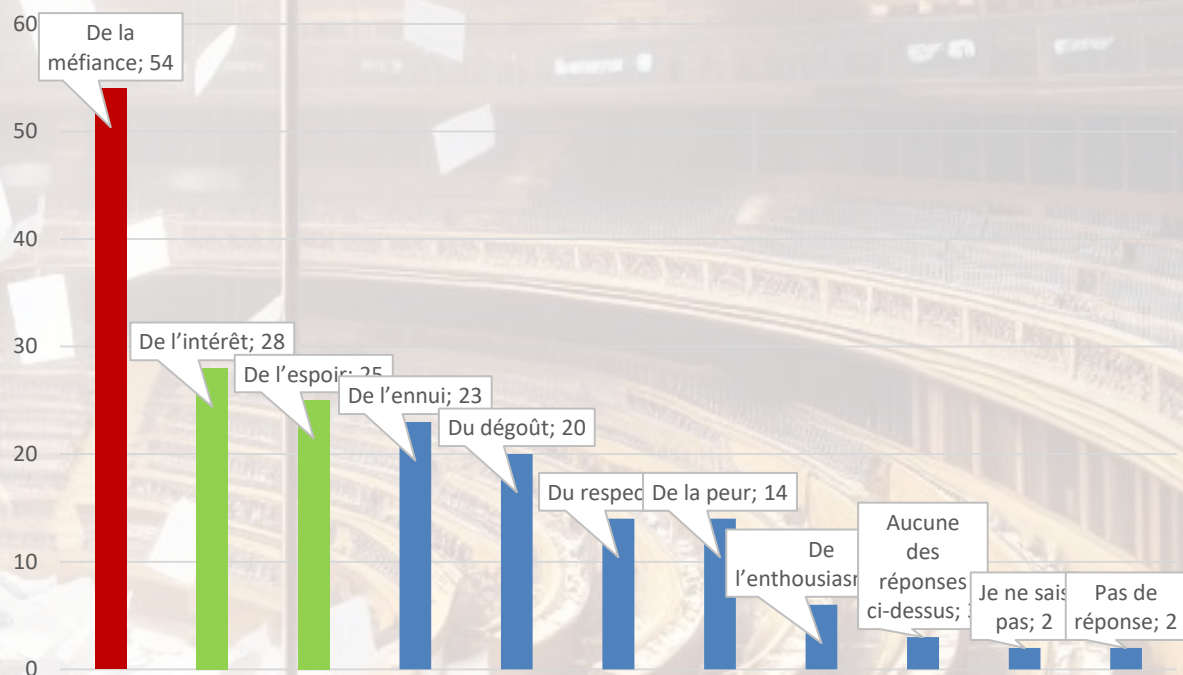
Luxembourgeois

Sentiments éprouvés lorsque l'on pense à la Politique



Étrangers

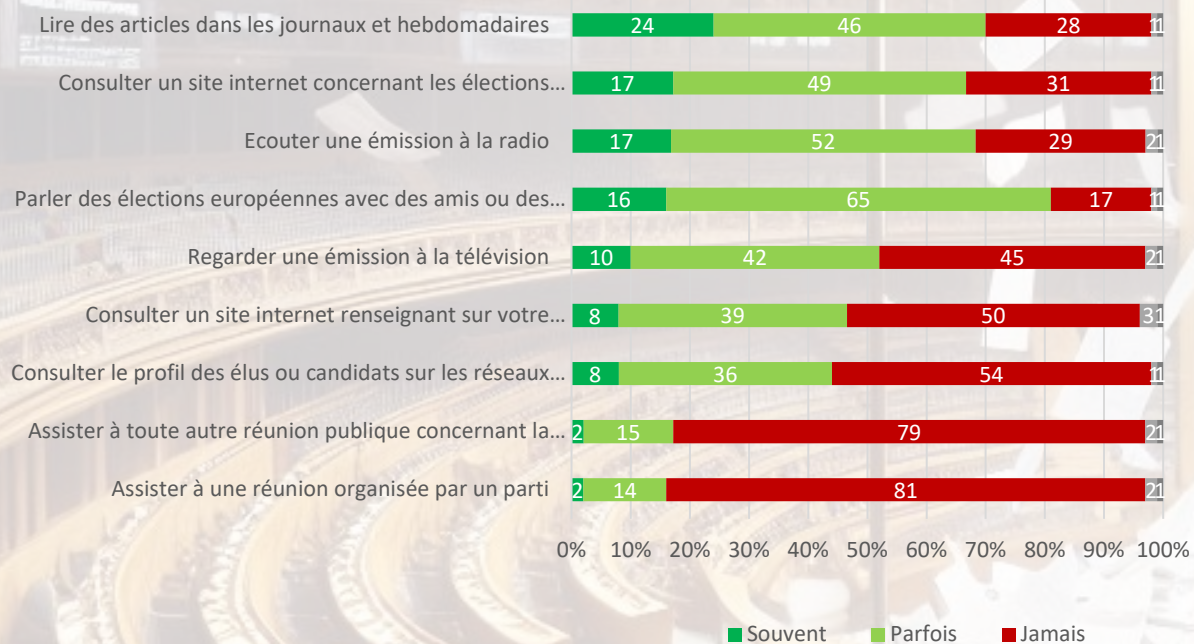
Sentiments éprouvés lorsque l'on pense à la Politique



La socialisation politique se fait avant tout à travers la relation amicale et familiale et/ou dans les médias professionnels (radio, presse et sites d'information en ligne)

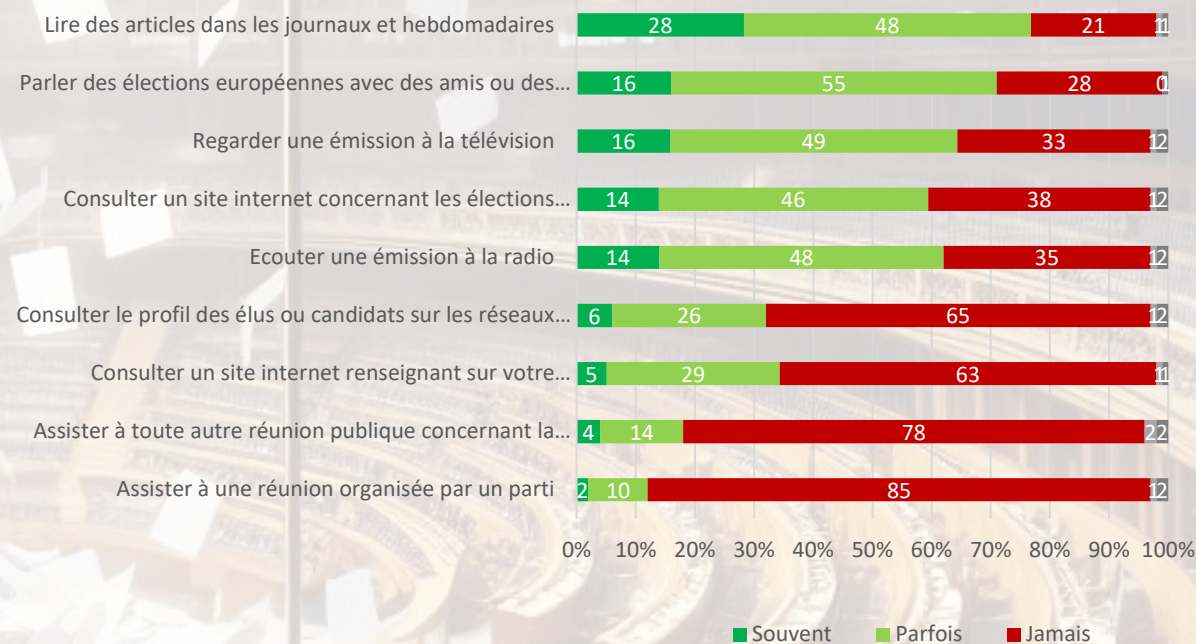
Luxembourgeois

Activités réalisées en rapport avec la Politique

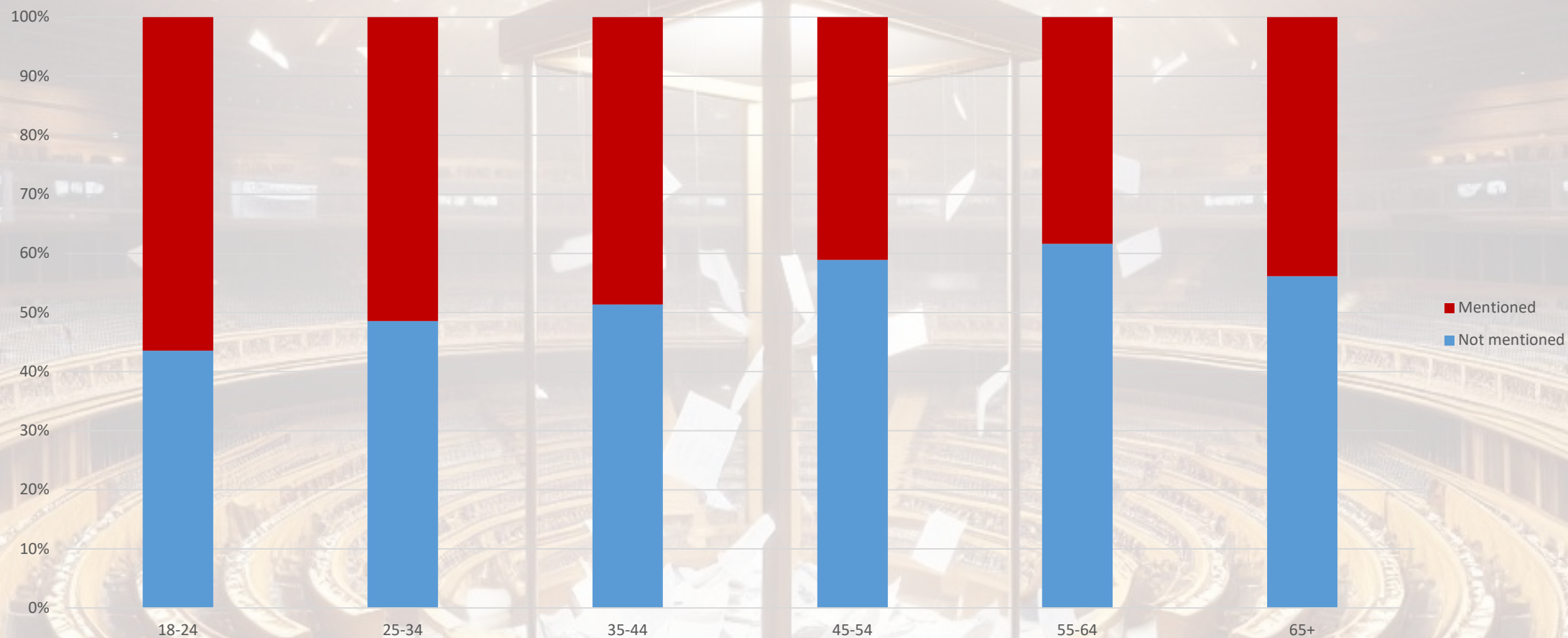


Etrangers

Activités réalisées en rapport avec la Politique



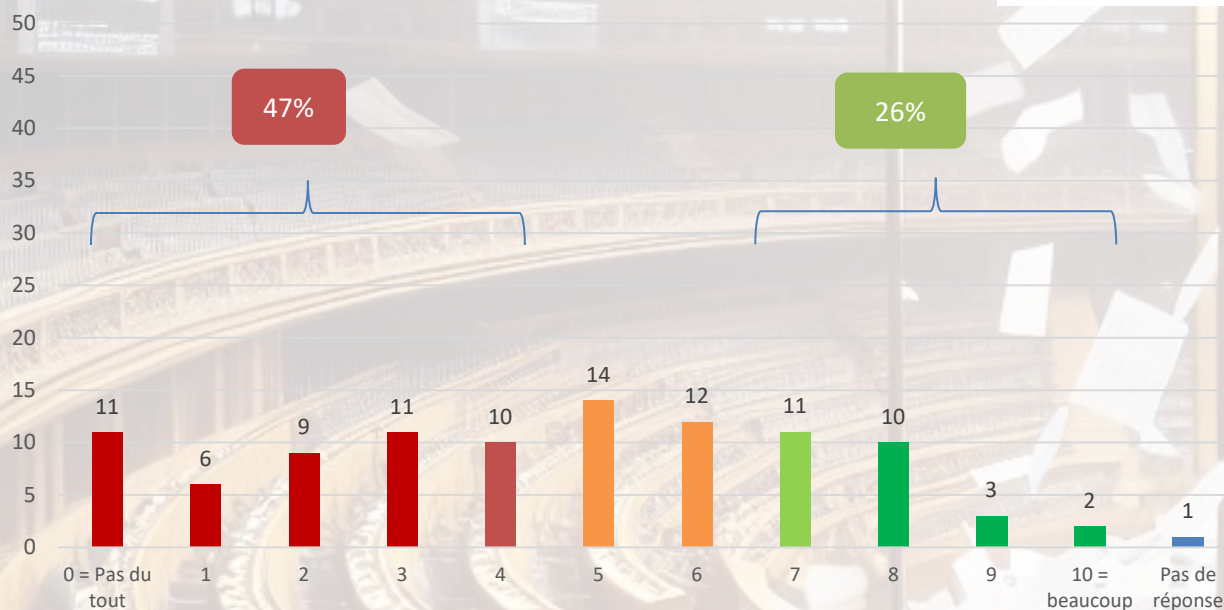
Mais 60% des 18-24ans consultent les réseaux sociaux pour de socialiser politiquement



Une campagne électorale des européennes très peu suivie par les citoyens luxembourgeois et minoritaires parmi les concitoyens étrangers: respectivement 26% et 16% le font

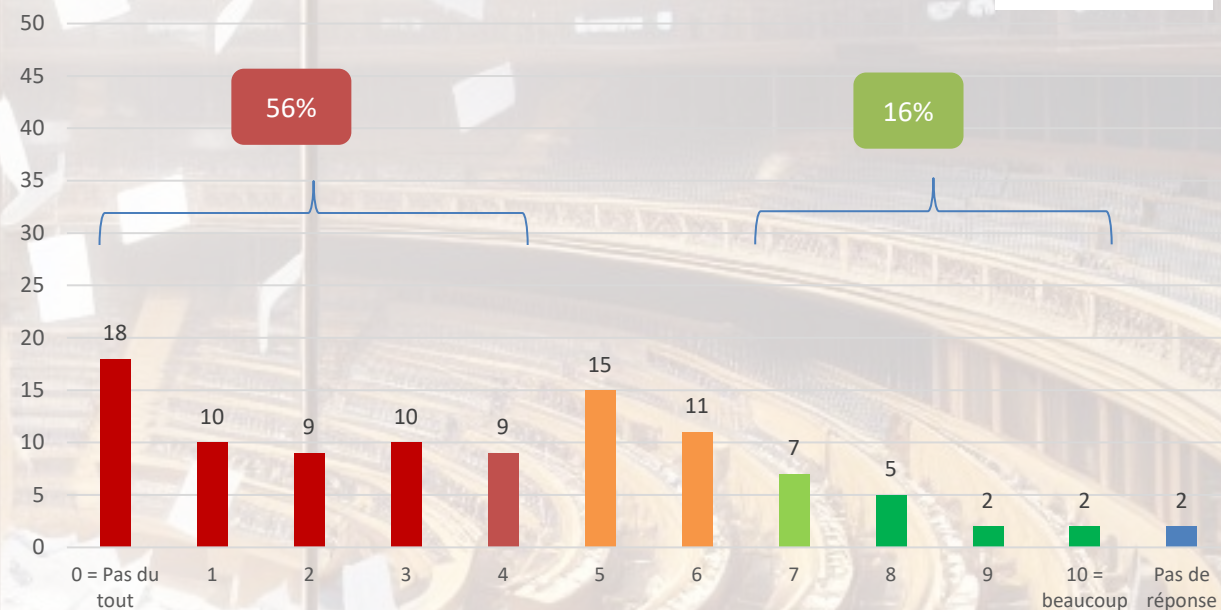
Luxembourgeois

Suivi de la campagne des élections européennes à Luxembourg **Moyenne = 5.5/10**



Etrangers

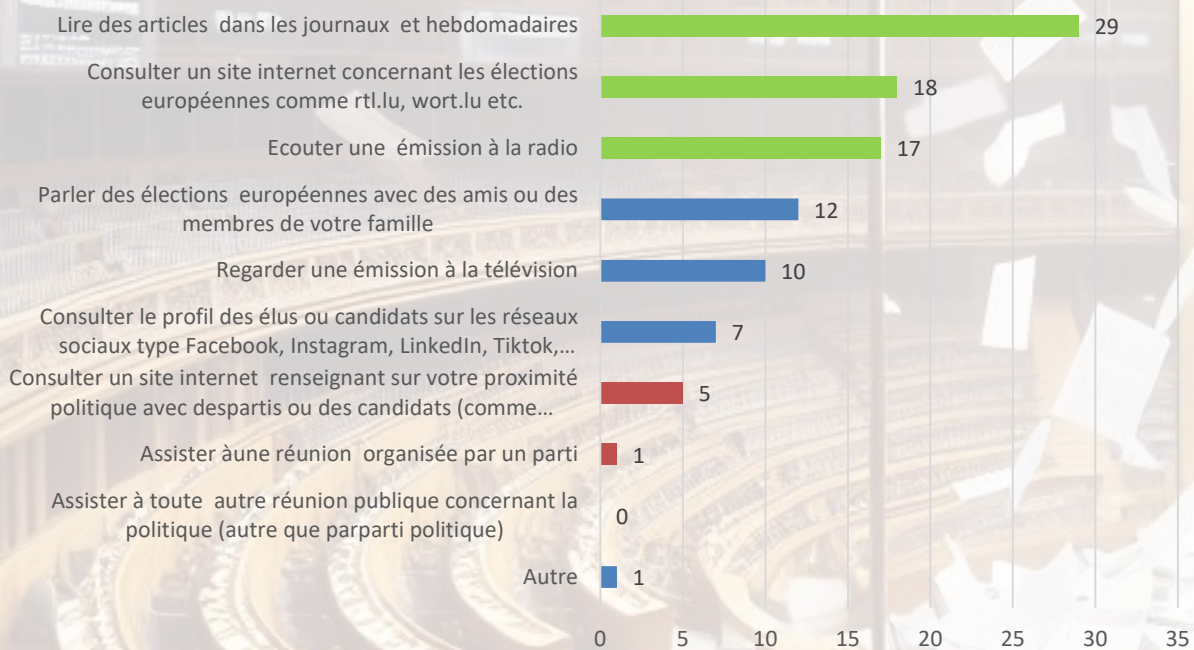
Suivi de la campagne des élections européennes à Luxembourg **Moyenne = 4.7/10**



Parmi les sources d'information, ce sont les médias professionnels qui sont les plus consultés tant pour les citoyens luxembourgeois que pour les concitoyens européens (déjà identifiés dans EVS 2021 & 2022, POLINDEX 2023)

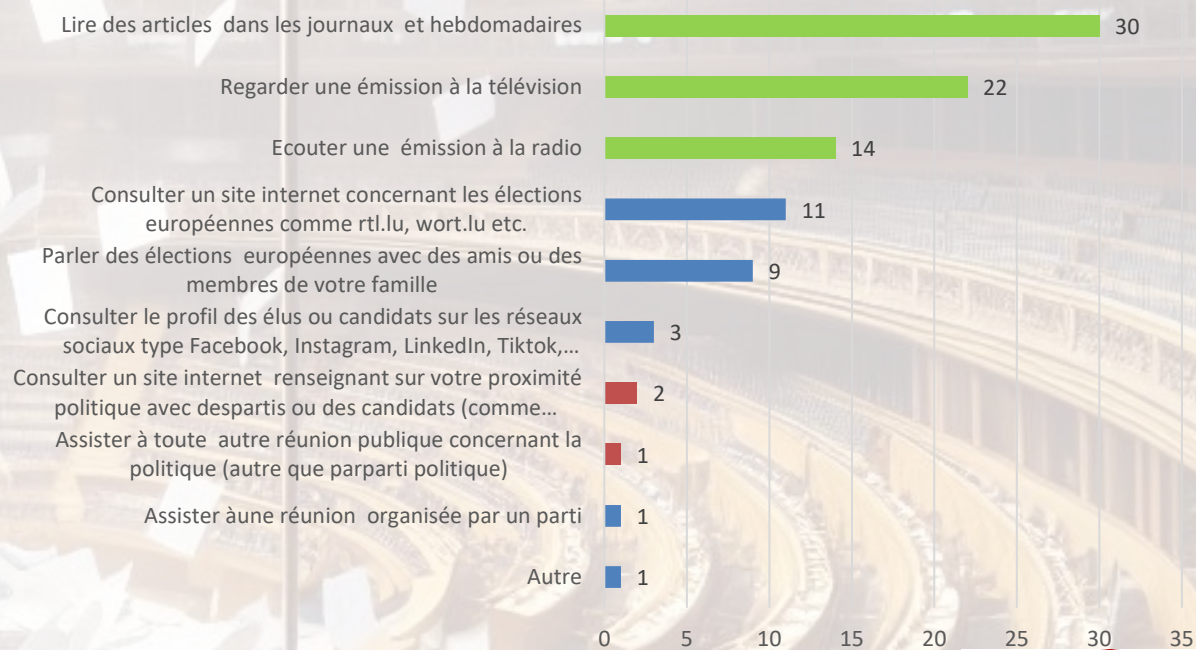
Luxembourgeois

Source d'information principale

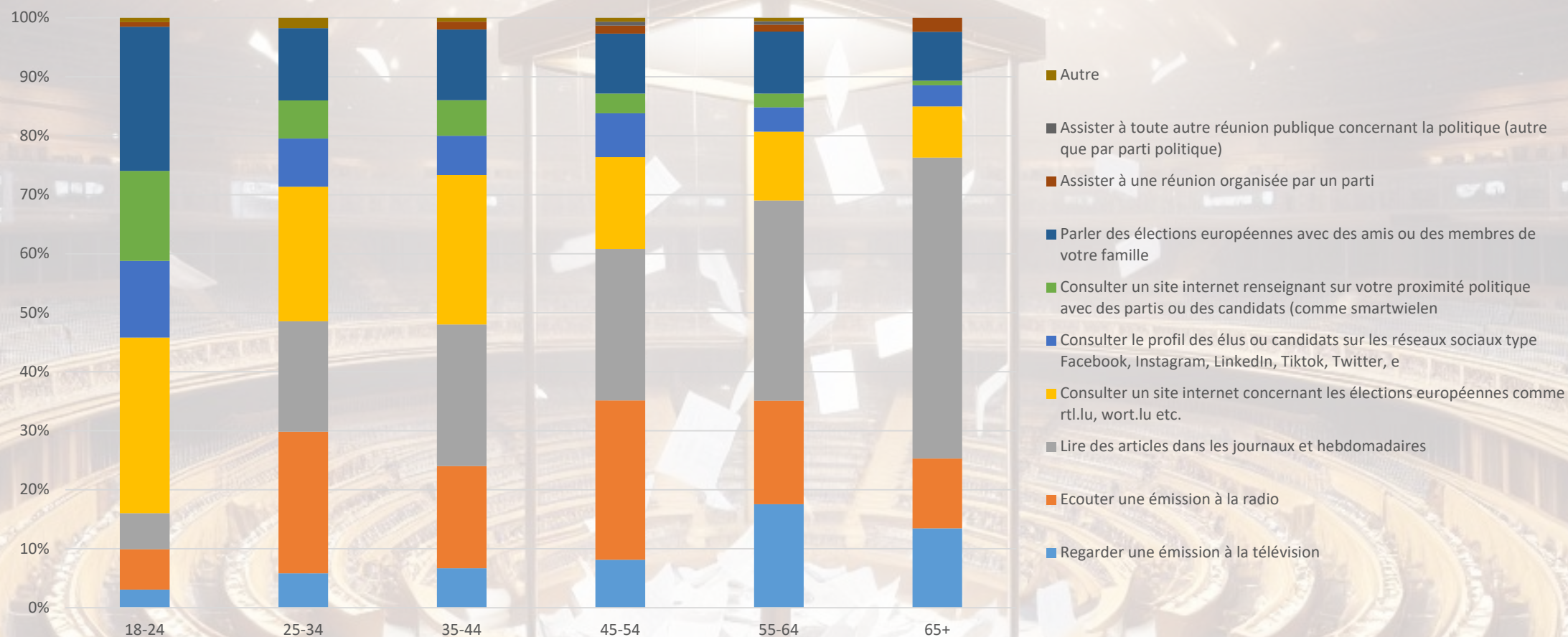


Etrangers

Source d'information principale



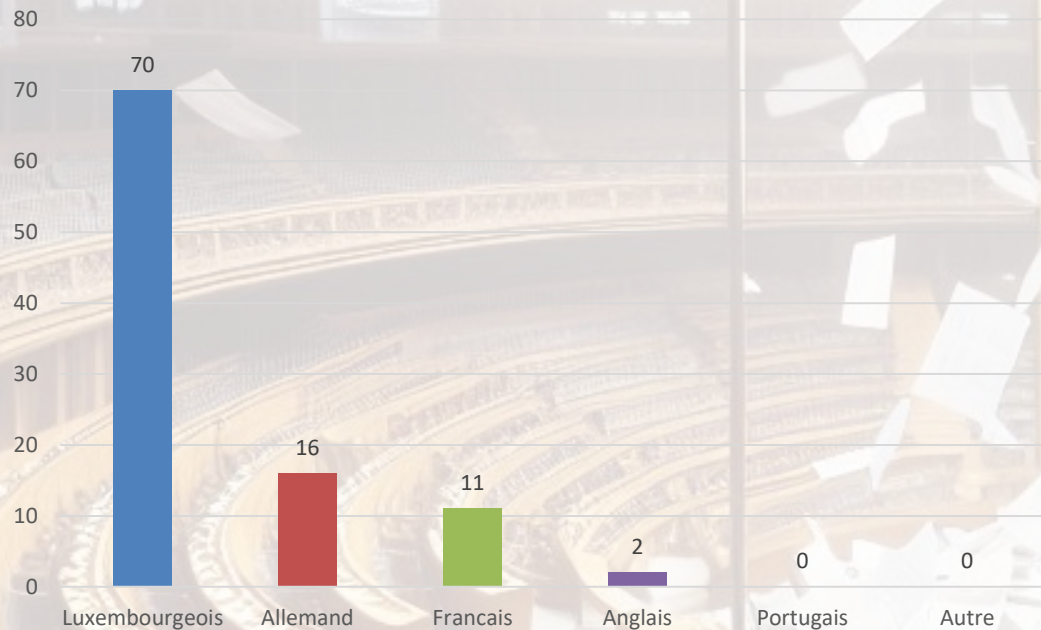
Plus l'âge augmente, plus la source d'information est la presse écrite et inversement les sites d'information en ligne des médias professionnels et des sites type *smartwielen* sont consultés parmi les plus jeunes.



La langue luxembourgeoise est devenue pour les citoyens luxembourgeois la langue du Politique, 70% l'utilisent à cet effet. Le français pour les concitoyens étrangers, 67% la pratiquent dans la Politeia

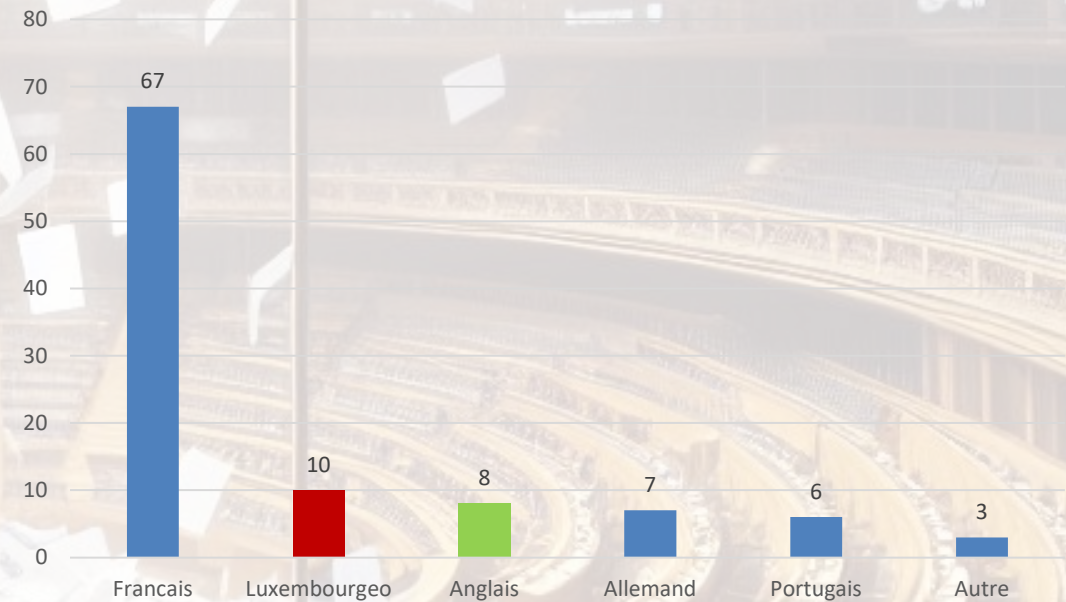
Luxembourgeois

Langue préférée pour collecter des informations politiques



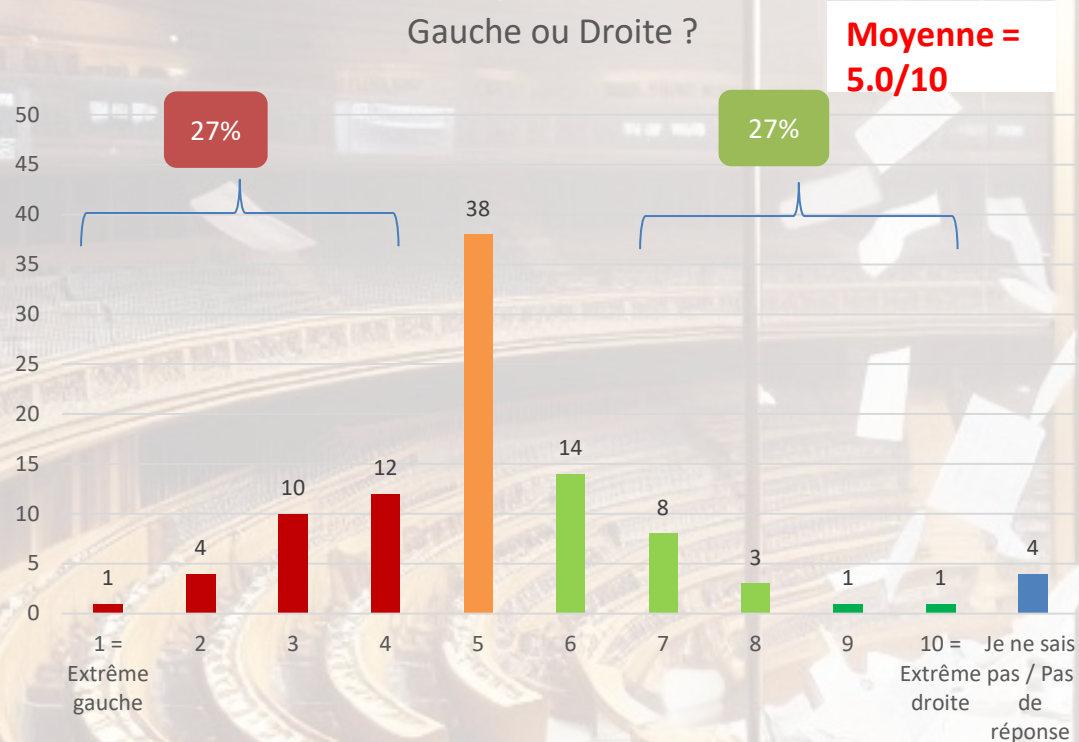
Etrangers

Langue préférée pour collecter des informations politiques

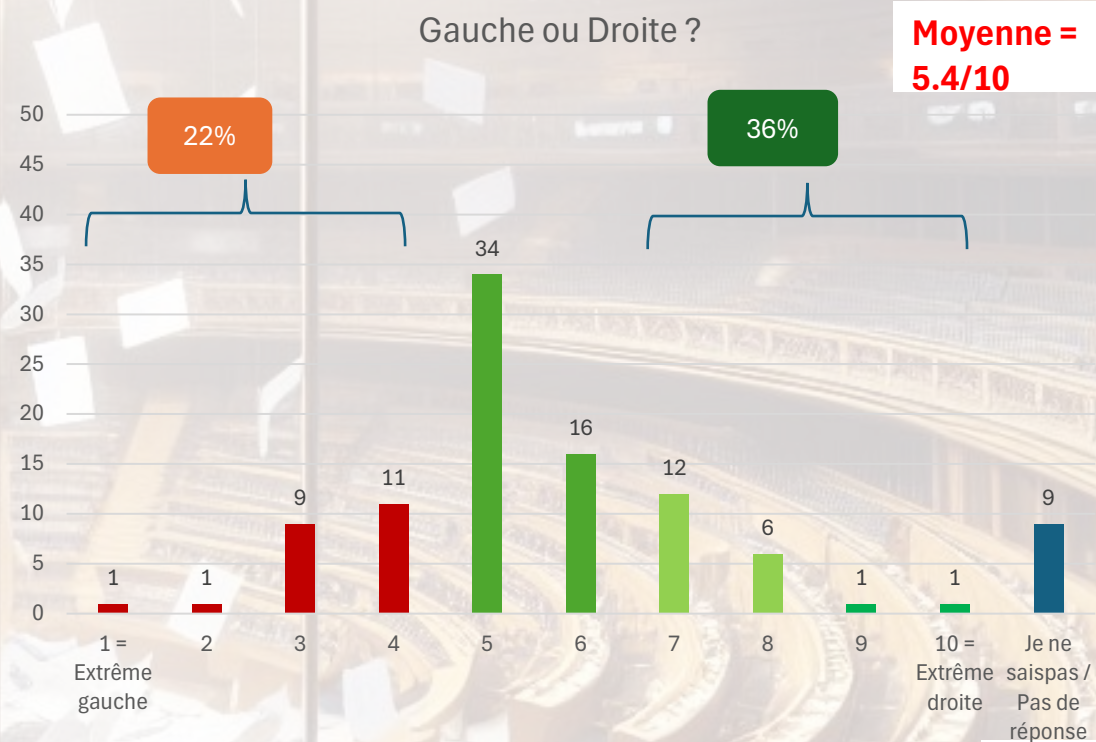


Des citoyens luxembourgeois qui s'auto-positionnent au centre de l'échiquier politique (38%) alors que les concitoyens étrangers le font un peu plus à droite (36%)

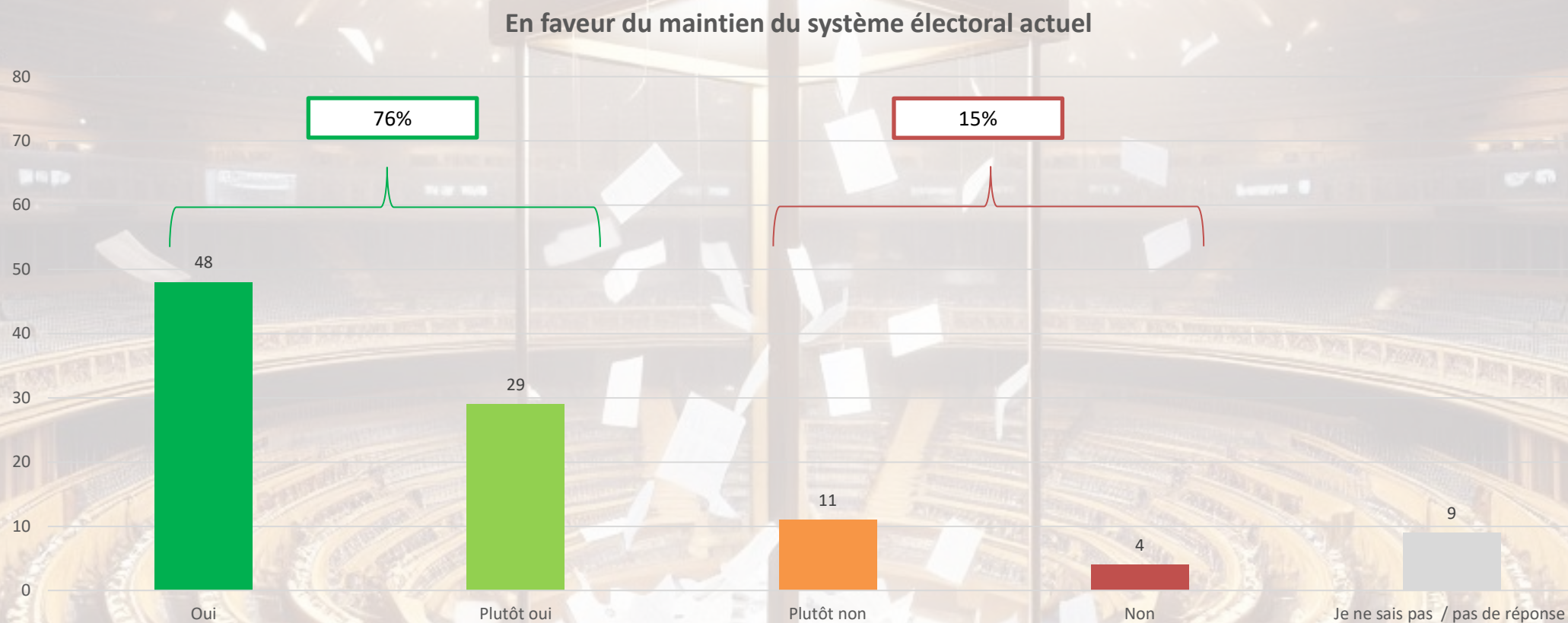
Luxembourgeois



Etrangers

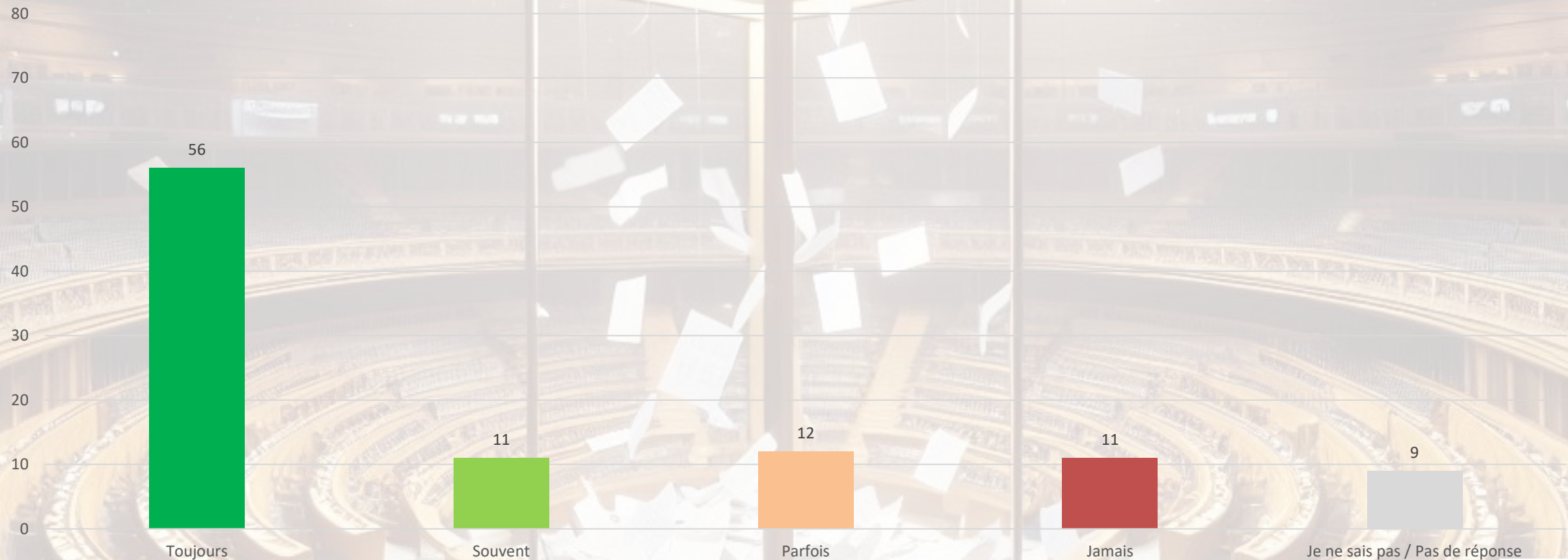


Les citoyens luxembourgeois ne varient pas dans leur soutien au système électoral organisé comme tel aux européennes et aux législatives : 76% sont d'accord avec son maintien



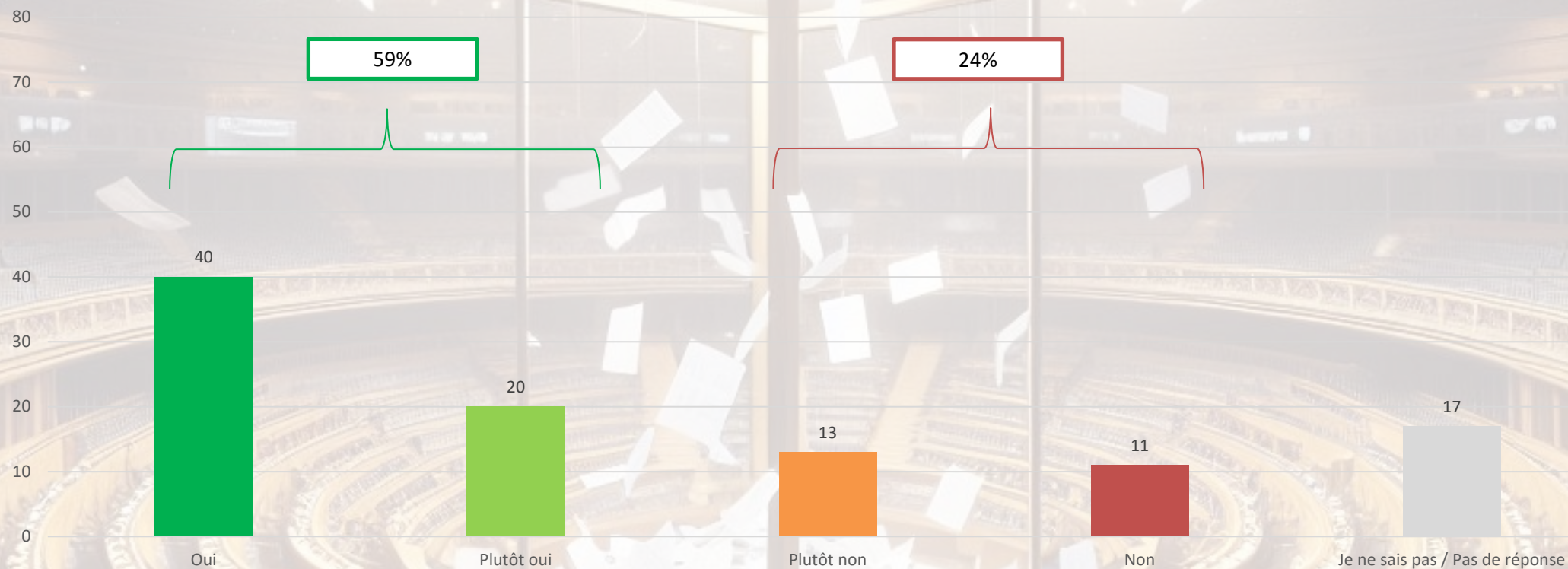
La fin du vote obligatoire aurait pour conséquence que près de 25% des citoyens luxembourgeois iraient de moins en moins voter. Particulièrement les plus jeunes et les celles et ceux qui sont dans le bas de l'échelle des revenus

Si le vote n'était plus obligatoire, irez-vous toujours voté?



La circonscription unique aux législatives demeure majoritaire parmi les citoyens luxembourgeois mais perd près de 15 points par rapport à POLINDEX 2023 : 59% pour son implémentation


En faveur d'une circonscription nationale pour les élections législatives



Les citoyens luxembourgeois s'opposent toujours fortement à l'abaissement de l'âge du corps électoral mais ne sont plus que 50% à vouloir dissocier la nationalité luxembourgeoise du droit de voter aux législatives après un délai de résidence tel qu'il avait été proposé au référendum de 2015

Position des répondants par rapport aux affirmations


Extension du droit de vote des résidents étrangers aux législatives sur le modèle des élections européennes



Extension du droit de vote à 16 ans



Limitation du mandat ministériel



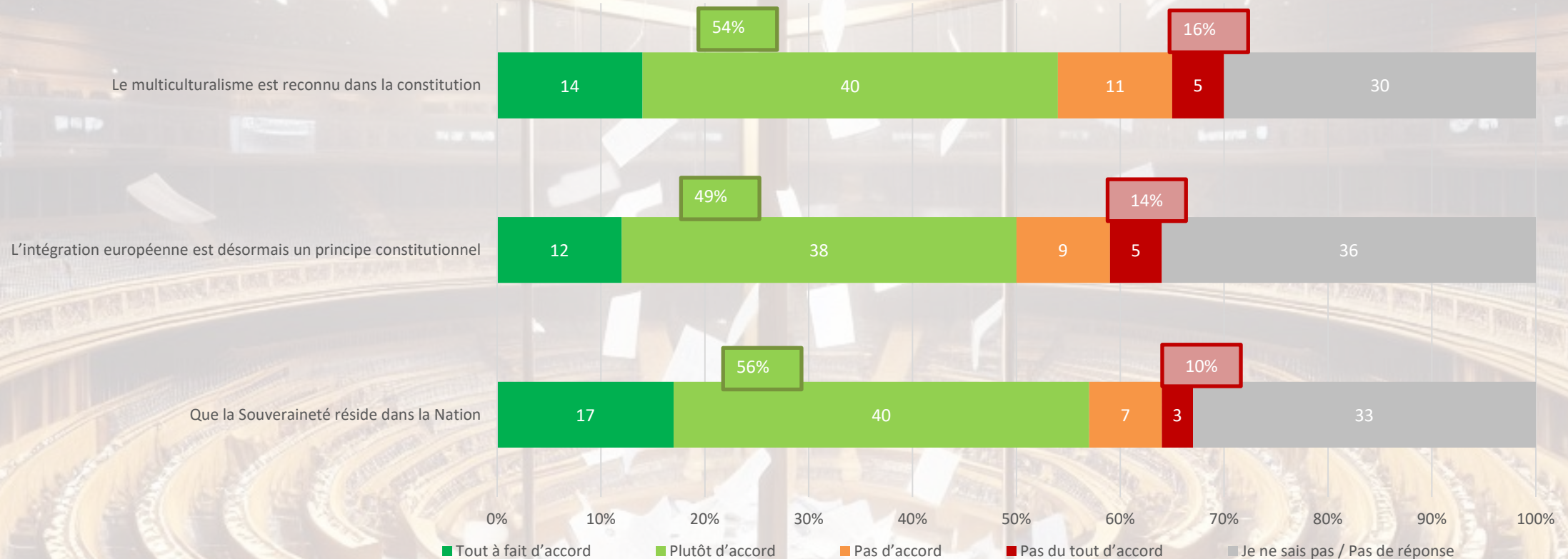
0% 10% 20% 30% 40% 50% 60% 70% 80% 90% 100%

■ Oui ■ Non ■ Je ne sais pas / Pas de réponse



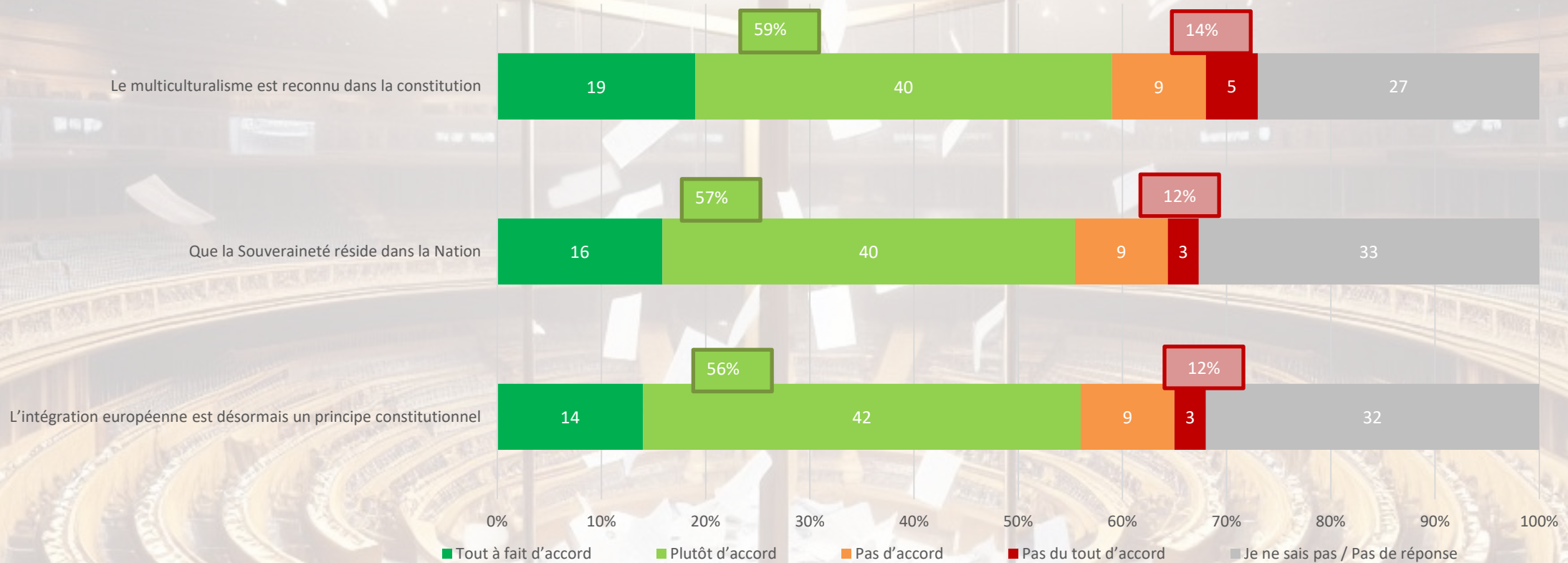
54% des citoyens luxembourgeois sont tout à fait ou plutôt d'accord avec le nouvel article de la Constitution sur le multiculturalisme. 49% est en faveur de la constitutionalisation du principe de l'intégration européenne. 56% sont d'accord avec le principe que la souveraineté réside dans la nation

Opinion sur des nouveaux articles de la Constitution entrée en vigueur en 2022

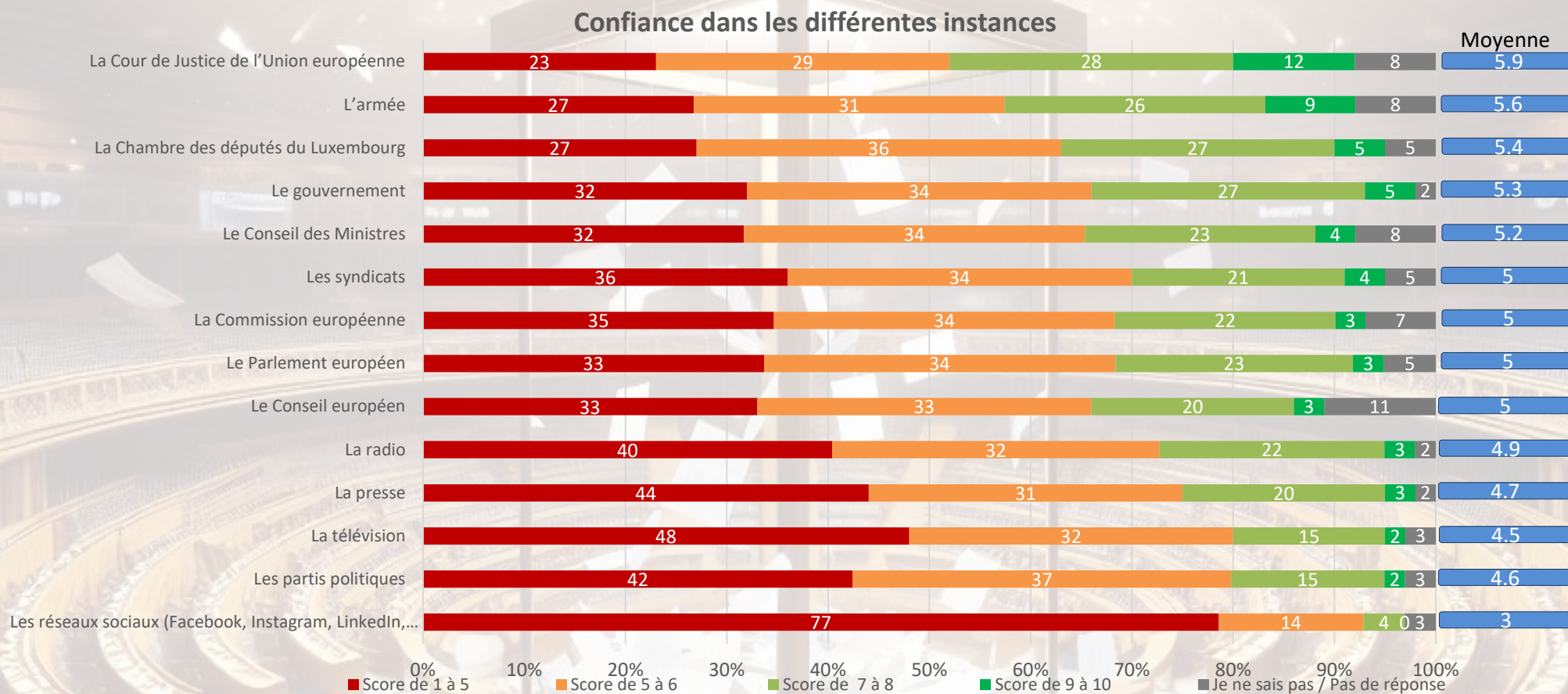


En général, l'accordance avec des trois principes constitutionnels est plus élevée parmi les concitoyens étrangers que parmi les citoyens luxembourgeois. Surtout le principe d'intégration européenne est majoritaire à 56% alors qu'il ne l'était parmi les citoyens luxembourgeois (46%)

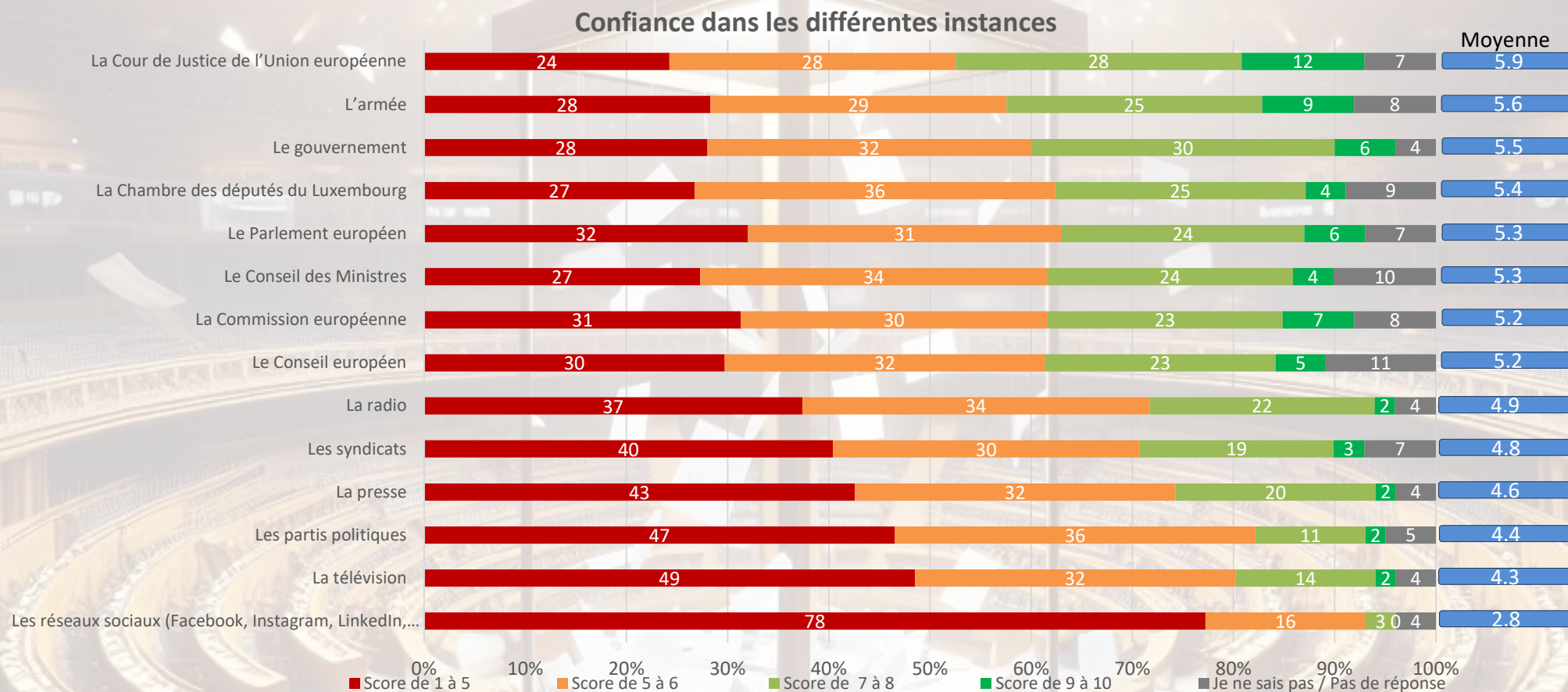
Opinion sur des nouveaux articles de la Constitution entrée en vigueur en 2022



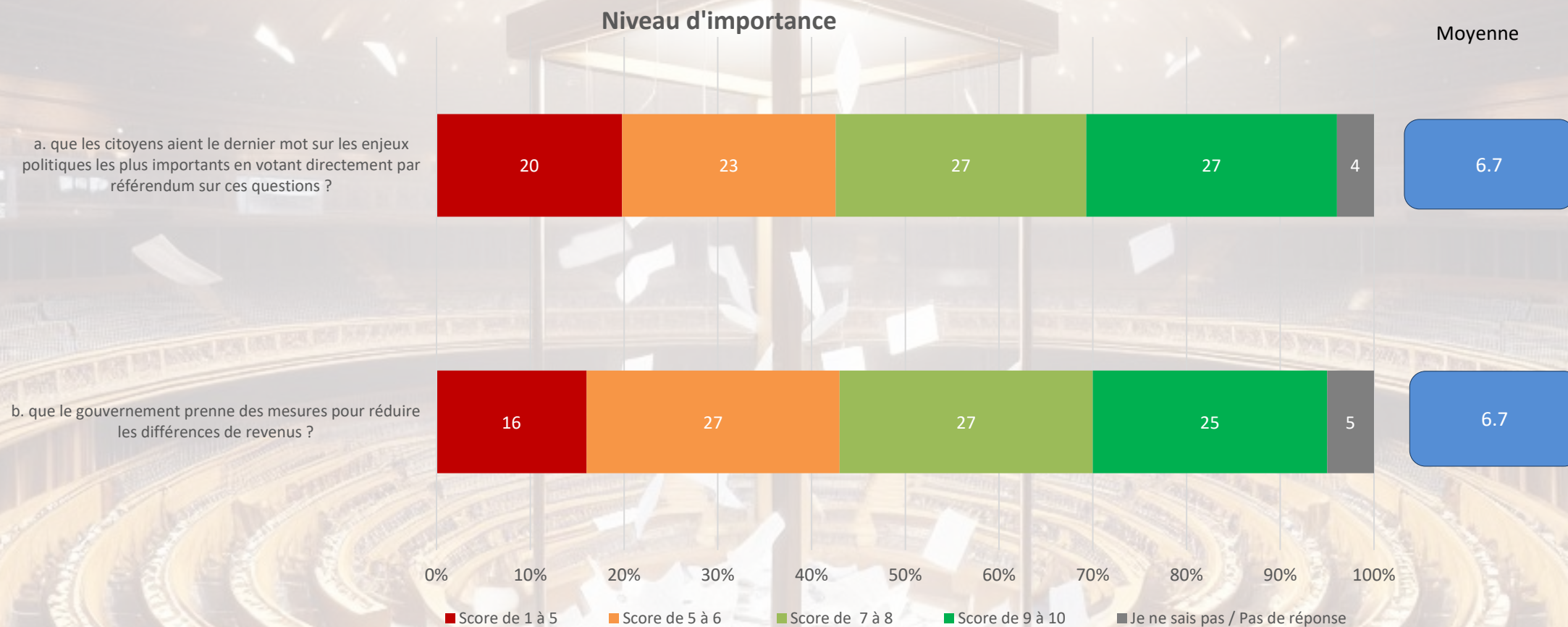
Parmi les institutions listées, les citoyens luxembourgeois manifestent le plus de confiance, d'abord envers la Cour de justice de l'Union européenne, ensuite envers l'armée, et en troisième place envers la Chambre des députés. Le Gouvernement n'occupe que la quatrième place. Les plateformes de médias sociaux jouissent de la moindre confiance (77% pas confiance)



Contrairement aux citoyens luxembourgeois, les étrangers démontrent un peu plus de confiance dans le Gouvernement que dans la Chambre des députés



Une grande majorité des citoyens luxembourgeois pense que les citoyens devraient avoir le dernier mot sur les décisions politiques les plus importantes par référendum. Le taux est également élevé en ce qui concerne le rôle du Gouvernement pour réduire les différences de revenus



Les déterminants politiques du vote en 2024

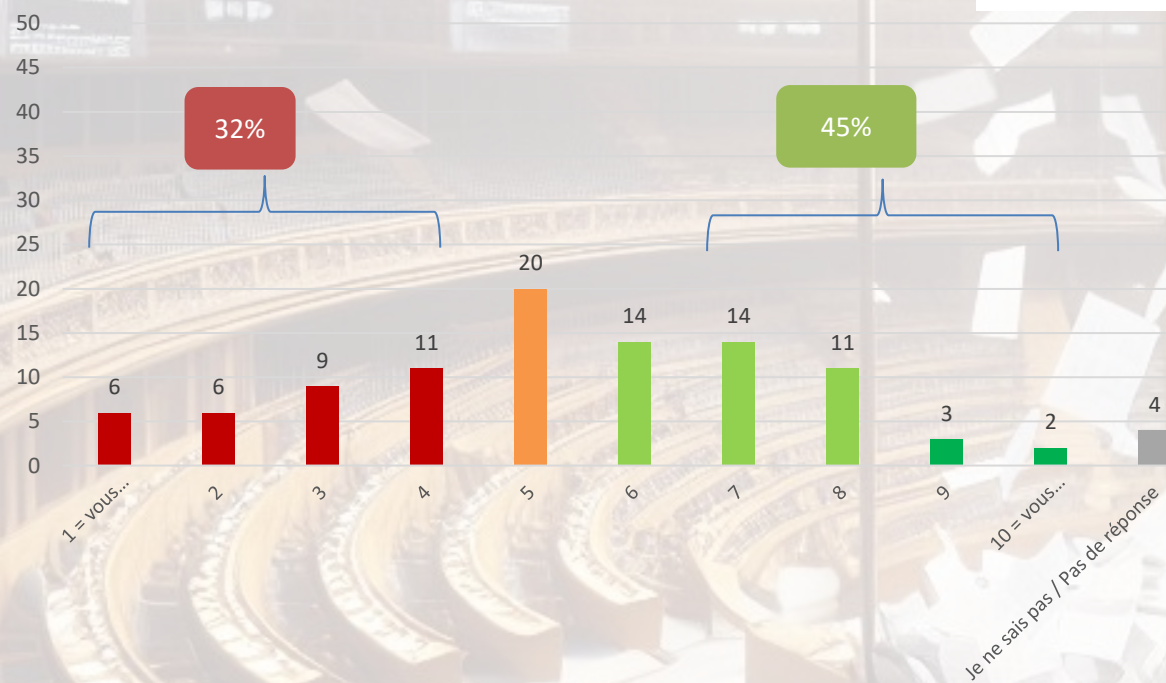
Partie IV

L'approbation du bilan du Gouvernement actuel est légèrement majoritaire tant parmi les citoyens luxembourgeois que pour les concitoyens luxembourgeois : respectivement 5,3 et 5,5 sur 10

Luxembourgeois

Approuvez- vous ou désapprouvez-vous le bilan du gouvernement actuel?

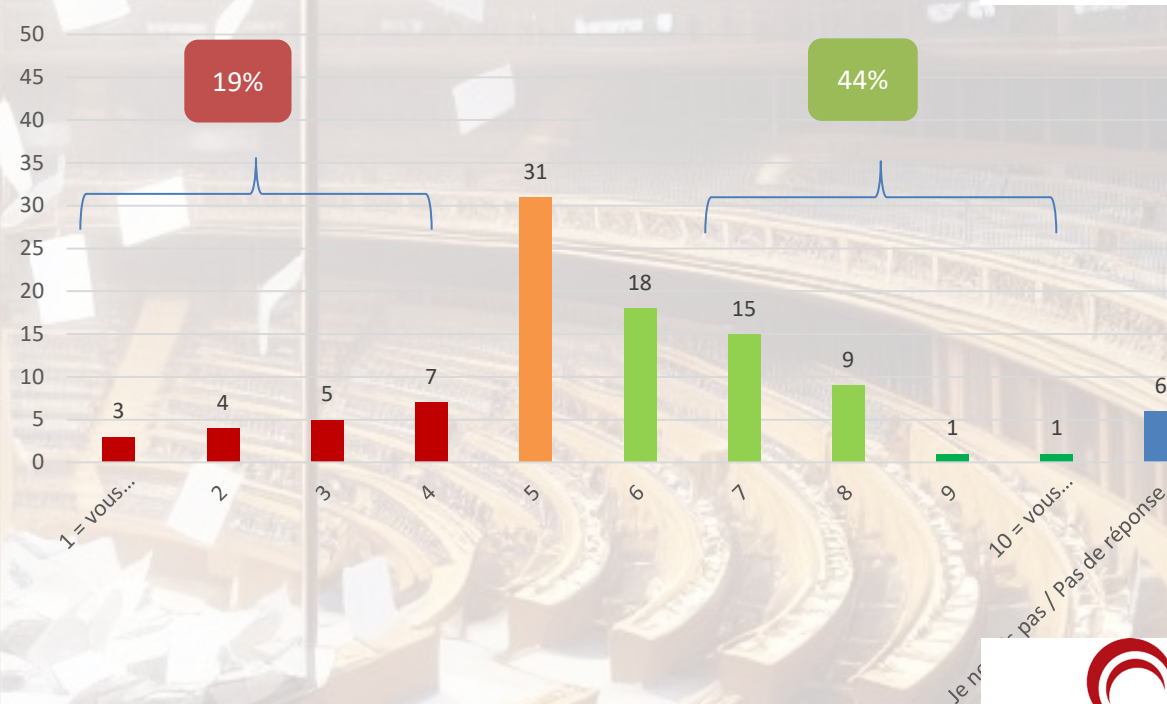
Moyenne = 5.3/10



Etrangers

Approuvez- vous ou désapprouvez-vous le bilan du gouvernement actuel?

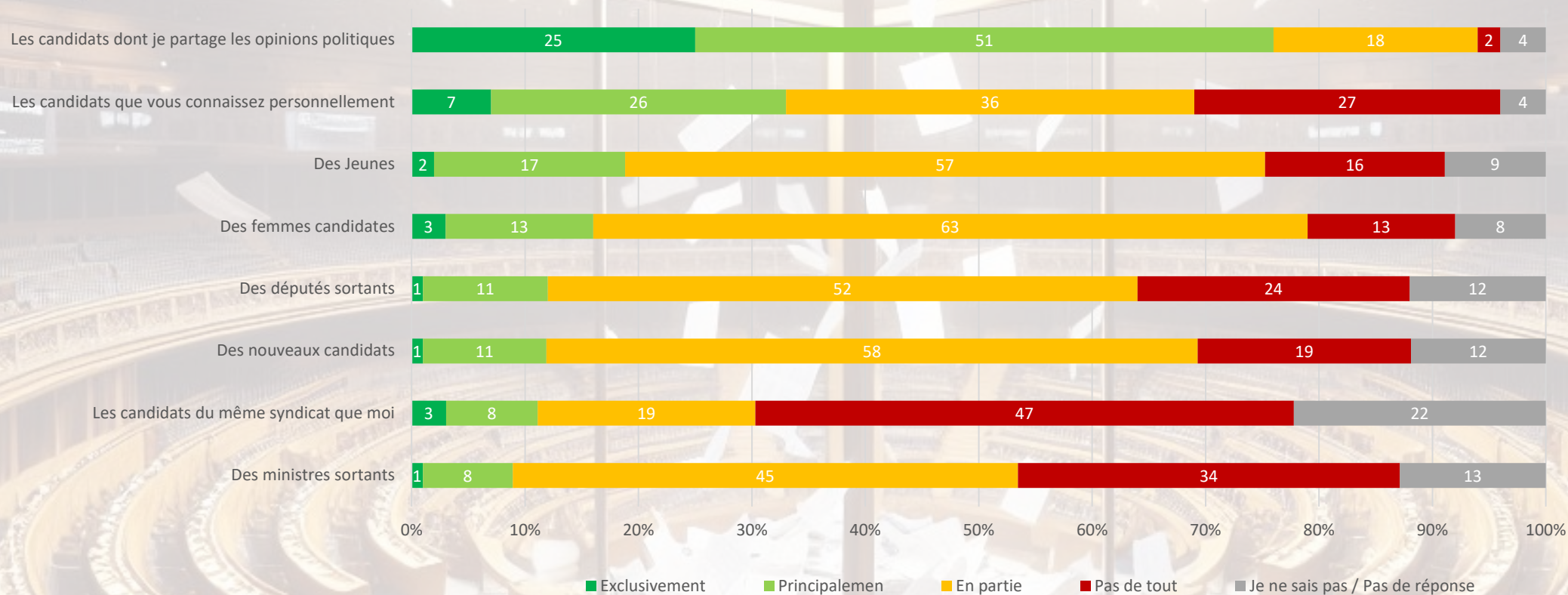
Moyenne = 5.5/10



Le déterminant du vote principal est l'identification personnelle politique à un candidat : plus de 75% des citoyens luxembourgeois le font ainsi

Type de candidat susceptible d'être voté parmi la liste suivante

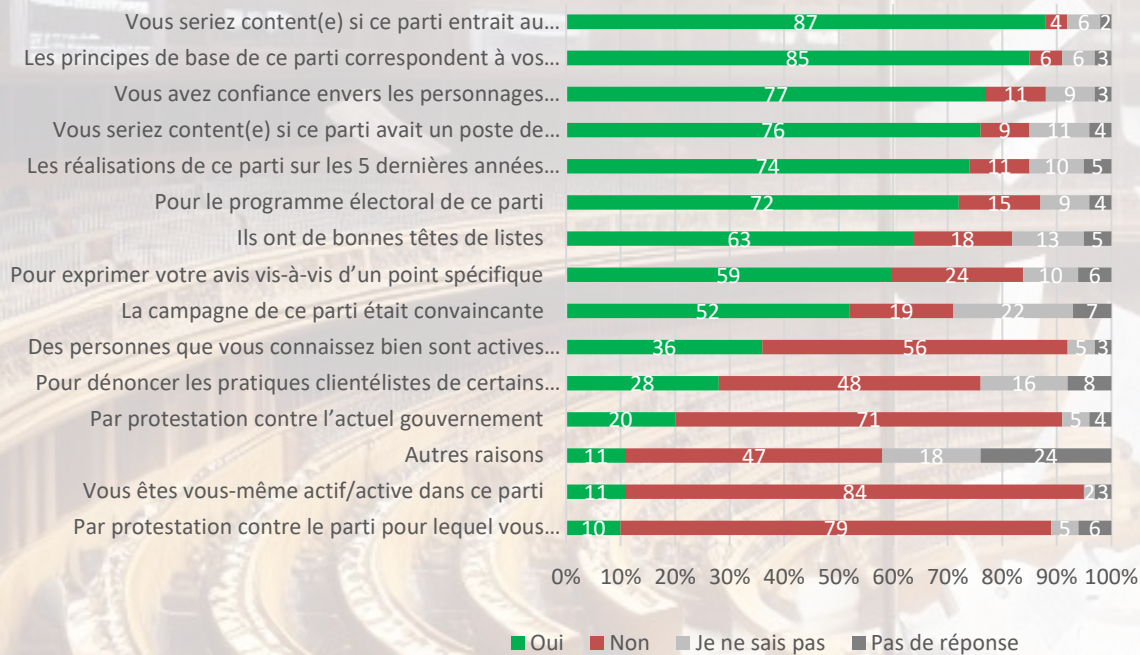
Base: personnes ayant choisi de personnaliser leur vote



Le déterminant du vote se construit également dans la loyauté partisane tant dans le désir de représentation du parti au Parlement européen que par l'adhésion aux principes de base pour les citoyens luxembourgeois et les concitoyens étrangers

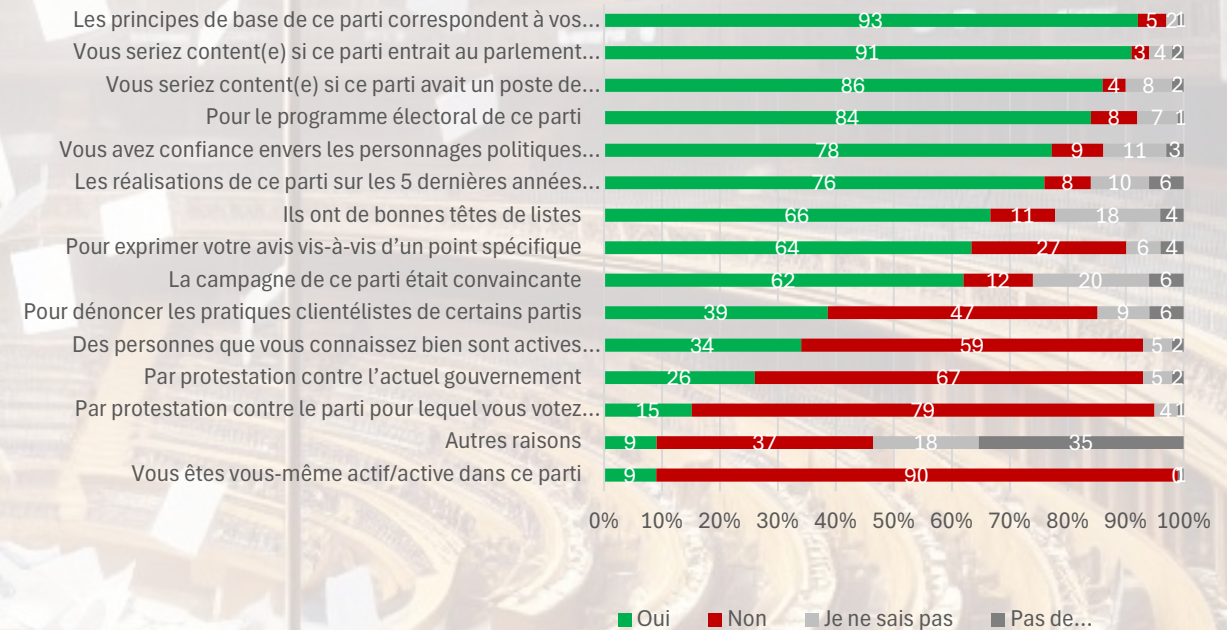
Luxembourgeois

Raisons du choix du parti auquel donner le plus de voix
Base: Personnes ayant fait le choix d'un parti



Etrangers

Raisons du choix du parti auquel donner le plus de voix
Base: Personnes ayant fait le choix d'un parti



Les concitoyens étrangers sont plus enclins à se positionner dans une logique d'identification à une culture politique que les citoyens luxembourgeois : 28% pour les premiers et 34% pour les seconds

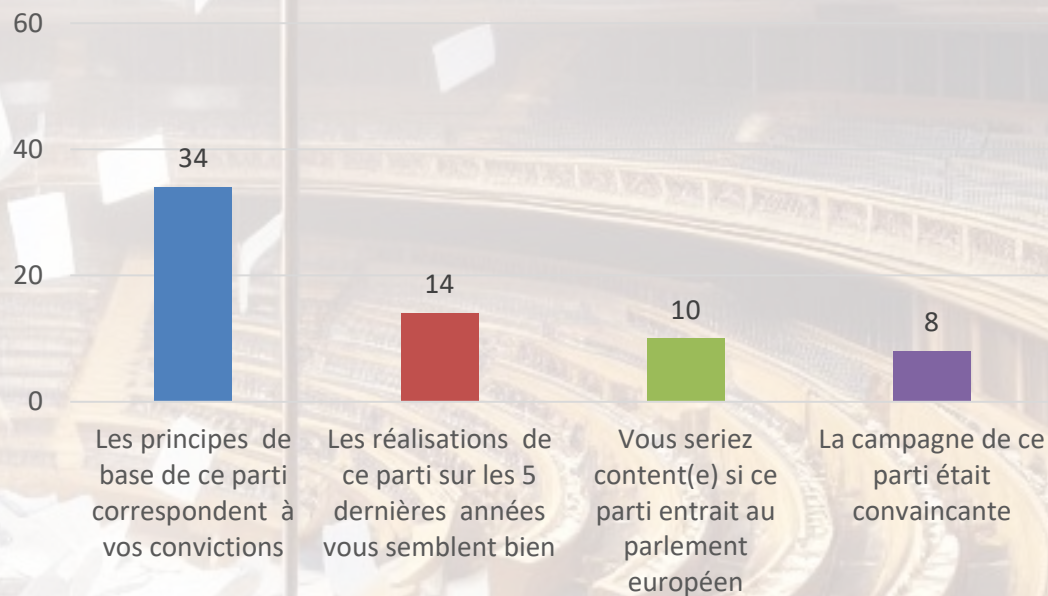
Luxembourgeois

Les quatre motifs les plus importants
Base: Personnes ayant fait le choix d'un parti



Etrangers

Les quatre motifs les plus importants
Base: Personnes ayant fait le choix d'un parti

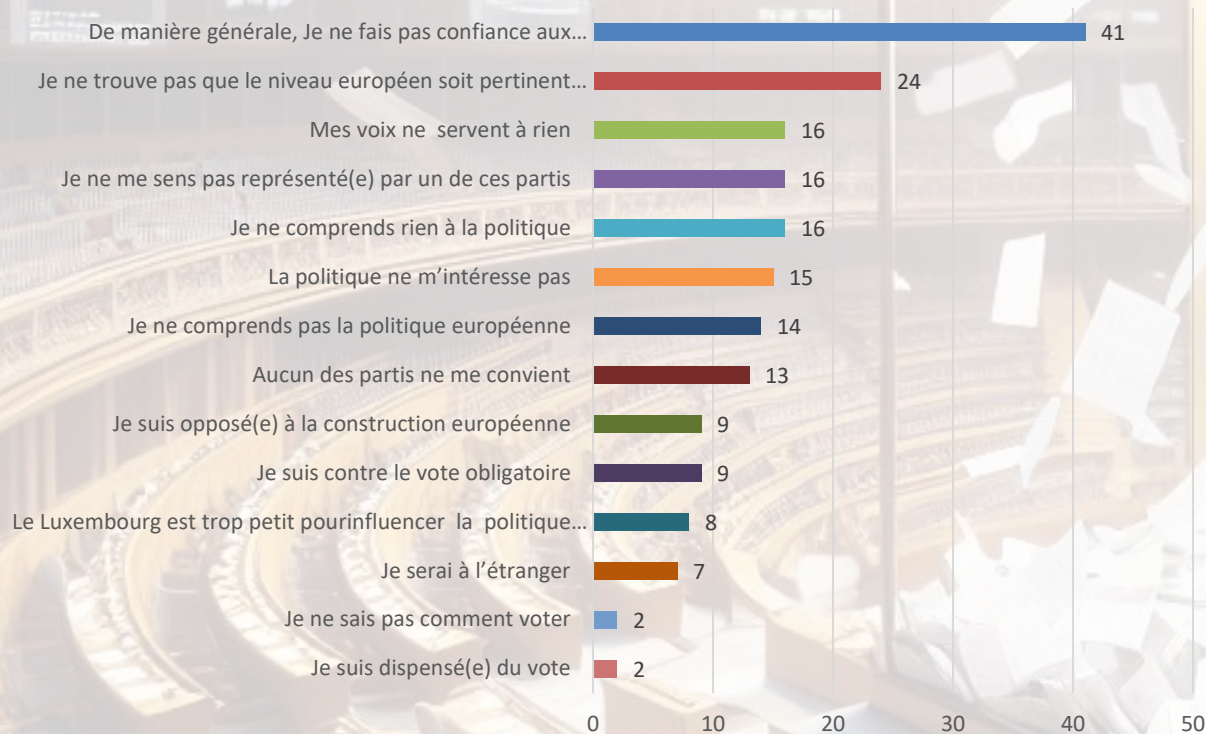


41% des électeurs luxembourgeois qui voteraient « blanc » ou qui s'abstiendraient le font par manque de confiance dans le personnel politique et pour les concitoyens étrangers aussi par la non-inscription sur les listes électorales

Luxembourgeois

Raisons de voter blanc/nul ou de ne pas aller voter

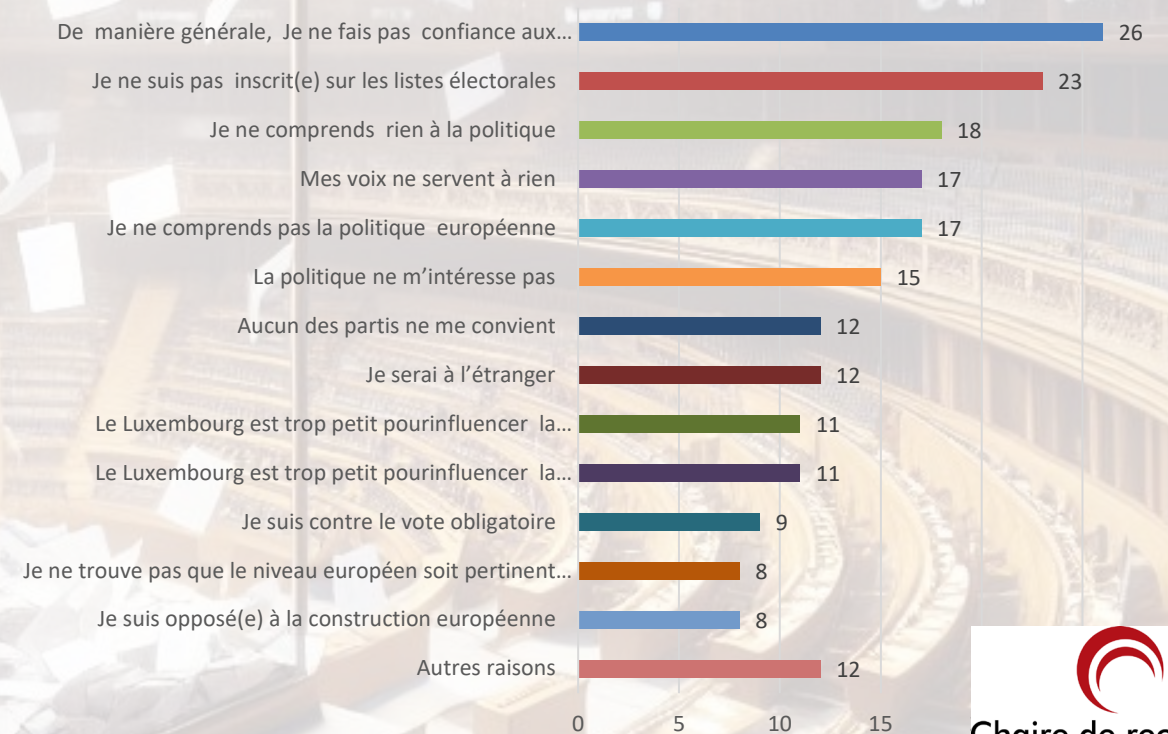
Base : Personnes ayant fait le choix de ne pas aller voter ou de voter blanc/nul



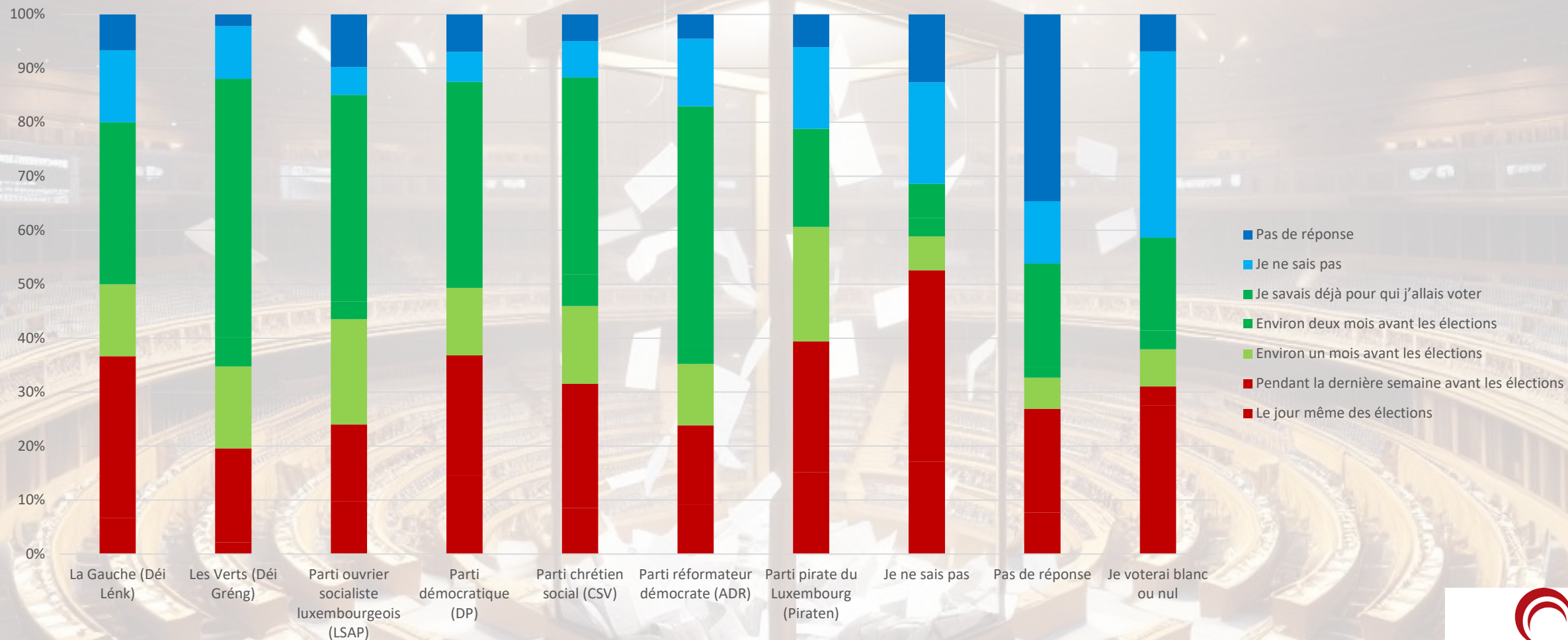
Etrangers

Raisons de voter blanc/nul ou de ne pas aller voter

Base : Personnes ayant fait le choix de ne pas aller voter ou de voter blanc/nul



Le moment de la décision du vote aux législatives de 2023 pour les citoyens luxembourgeois par électorat partisan : plus de 36% en moyenne dans la dernière semaine (44% en 2019)

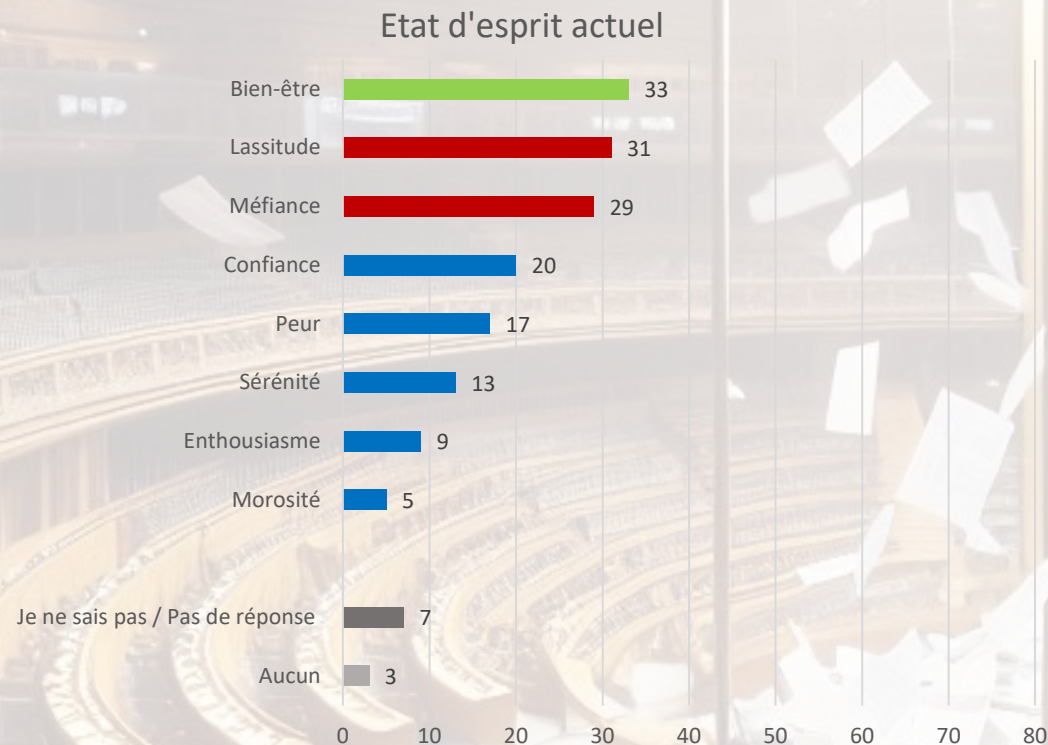


La situation économique et sociale comme déterminant du vote en 2024

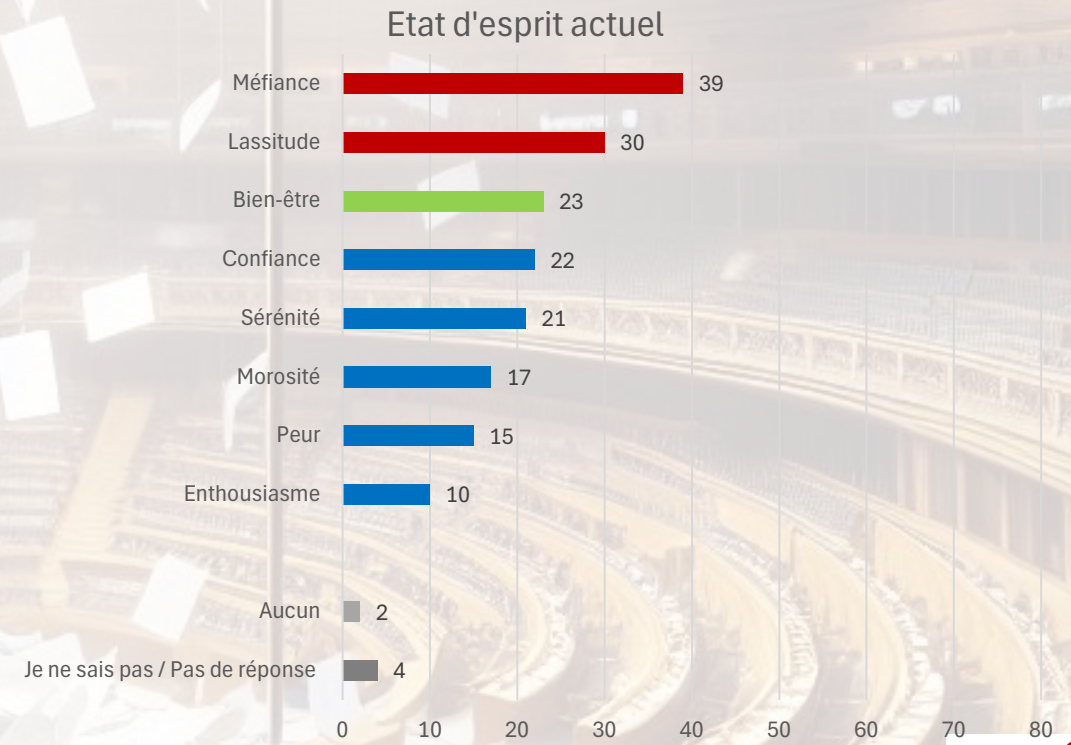
Partie V

Les concitoyens étrangers sont dans un état d'esprit de méfiance (39%) et de lassitude (30%) alors que les citoyens luxembourgeois à un tiers choisissent le sentiment du bien être en premier lieu (33%) mais près d'un tiers sont aussi « lassés » et « méfiants »

Luxembourgeois



Etrangers

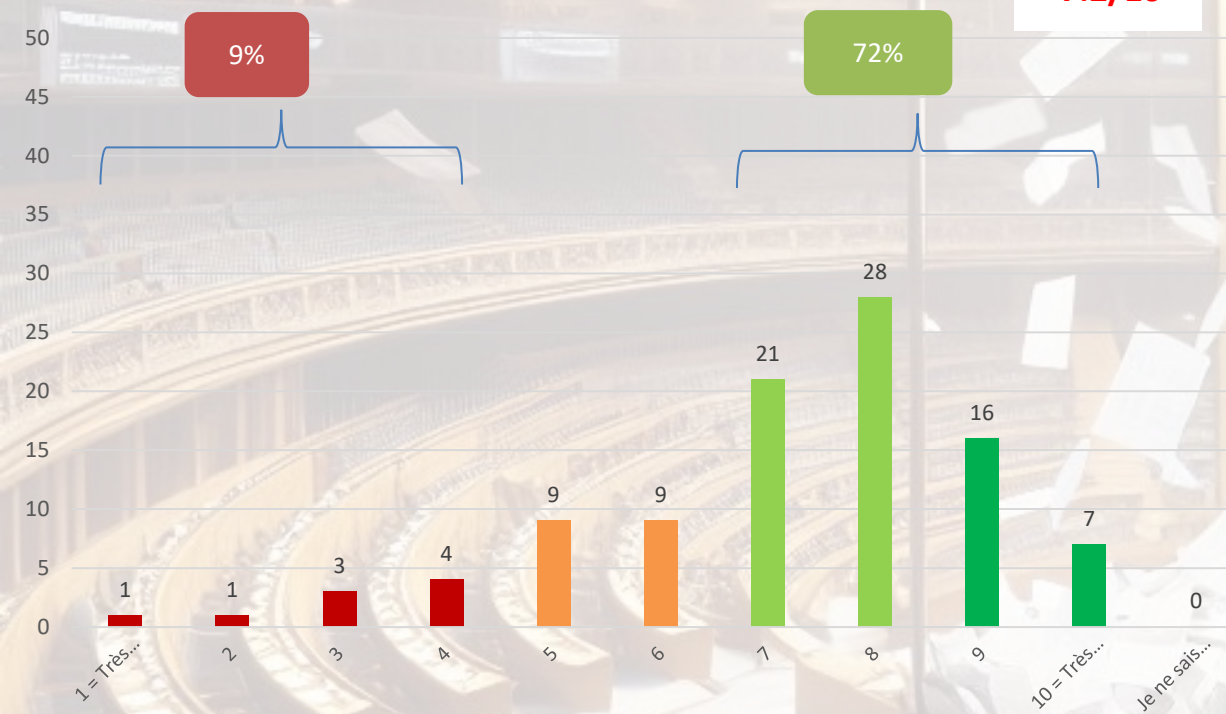


Mais tant les Luxembourgeois que les étrangers sont plutôt satisfaits de la vie qu'ils mènent au Grand-duché : respectivement 7,2 et 6,7 sur 10

Luxembourgeois

Dans quelle mesure, êtes-vous satisfait(e) de la vie que vous menez?

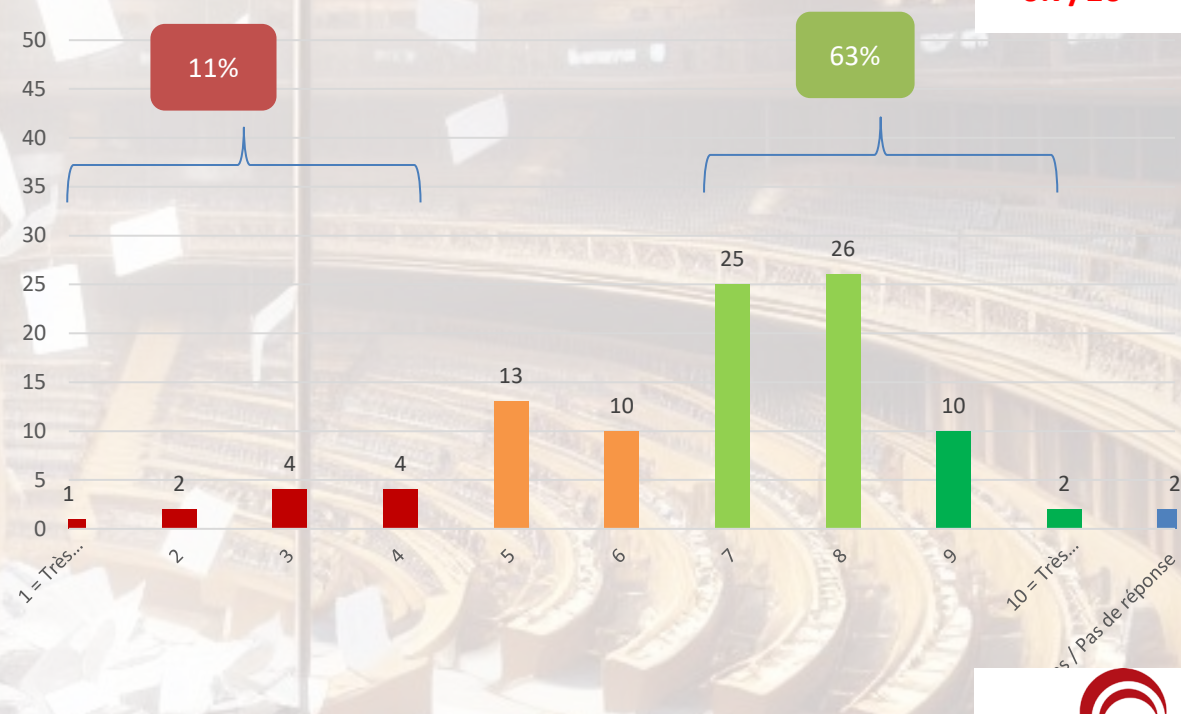
Moyenne = 7.2/10



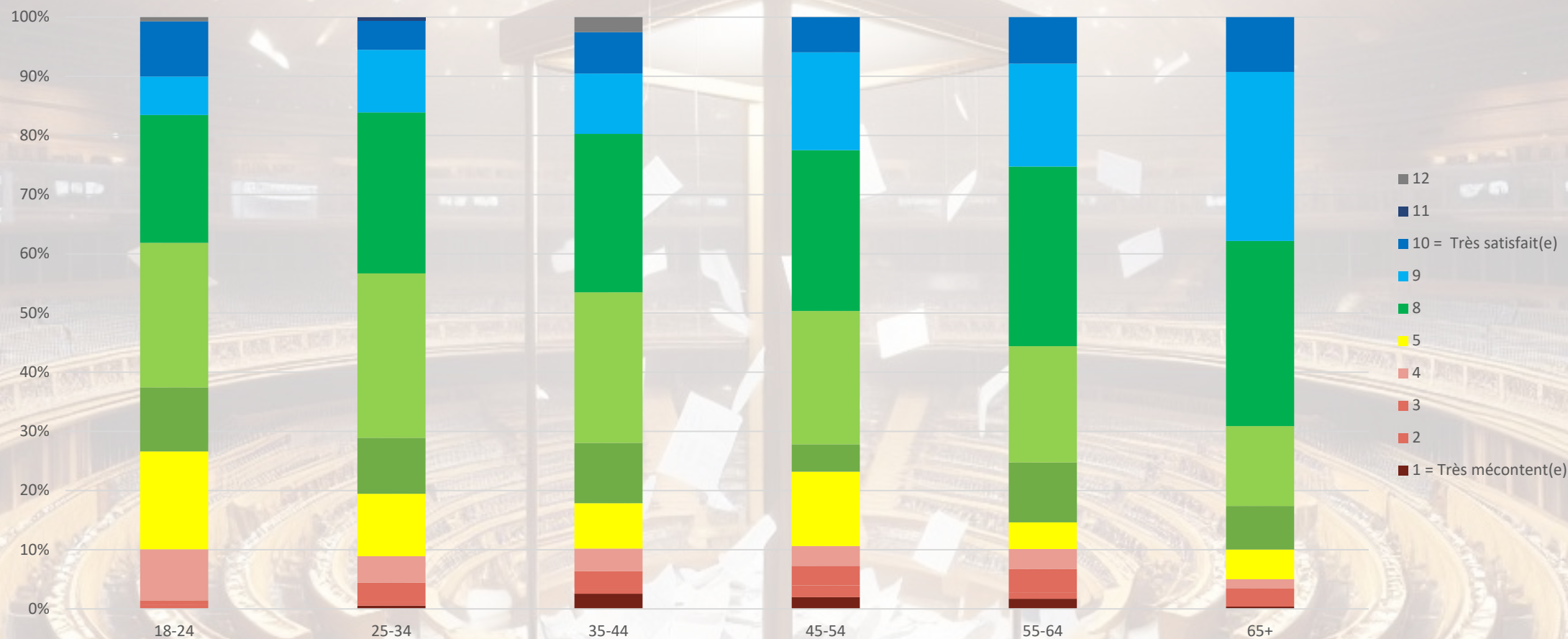
Etrangers

Dans quelle mesure, êtes-vous satisfait(e) de la vie que vous menez?

Moyenne = 6.7/10



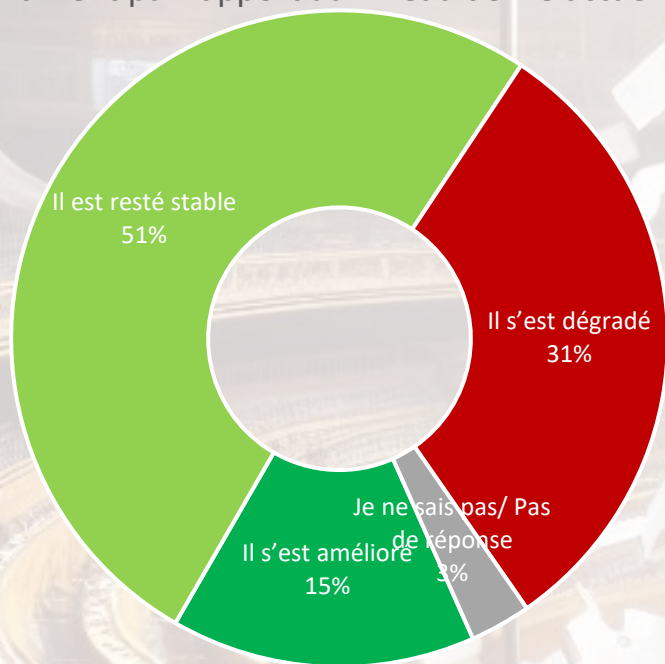
Toute proportion gardée, les 18-24ans et les 45-54ans sont un peu dubitatifs, jusqu'à, 25% de leurs situations de vie



Les citoyens luxembourgeois sont plus nombreux à juger que leur niveau de vie actuel est demeuré stable (51%) que les concitoyens étrangers (40%)

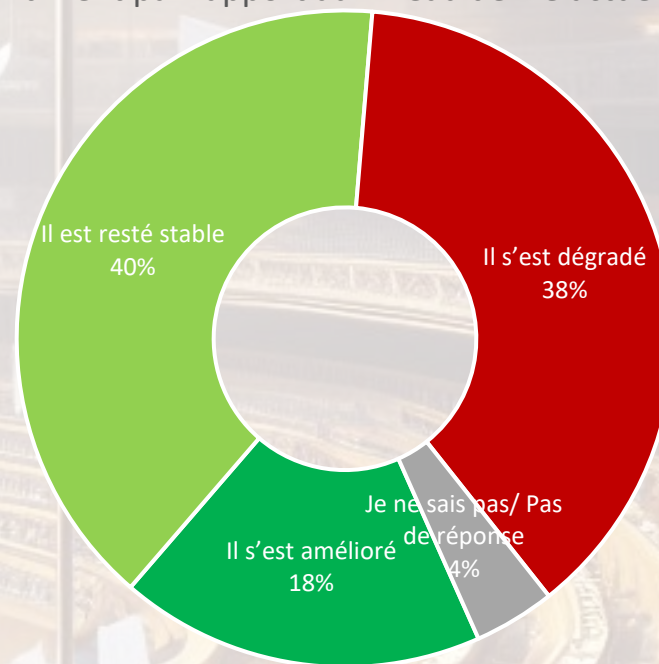
Luxembourgeois

Sentiment par rapport au niveau de vie actuel



Etrangers

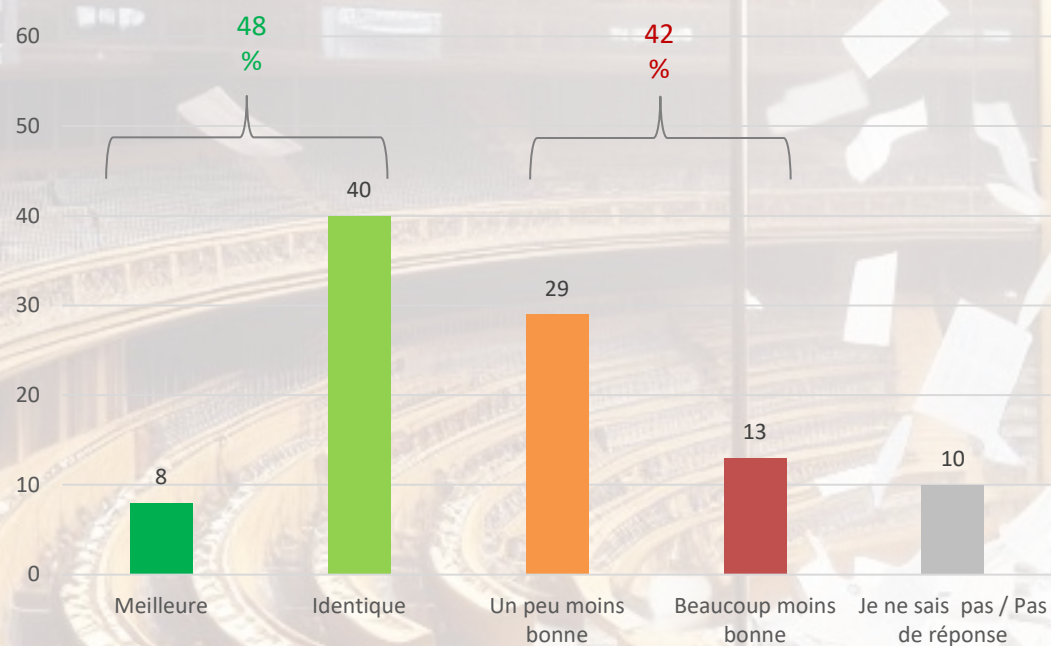
Sentiment par rapport au niveau de vie actuel



Les citoyens luxembourgeois et les concitoyens étrangers sont toutefois partagés quant à l'avenir économique du Luxembourg : respectivement 48% et 45% sont optimistes économiquement

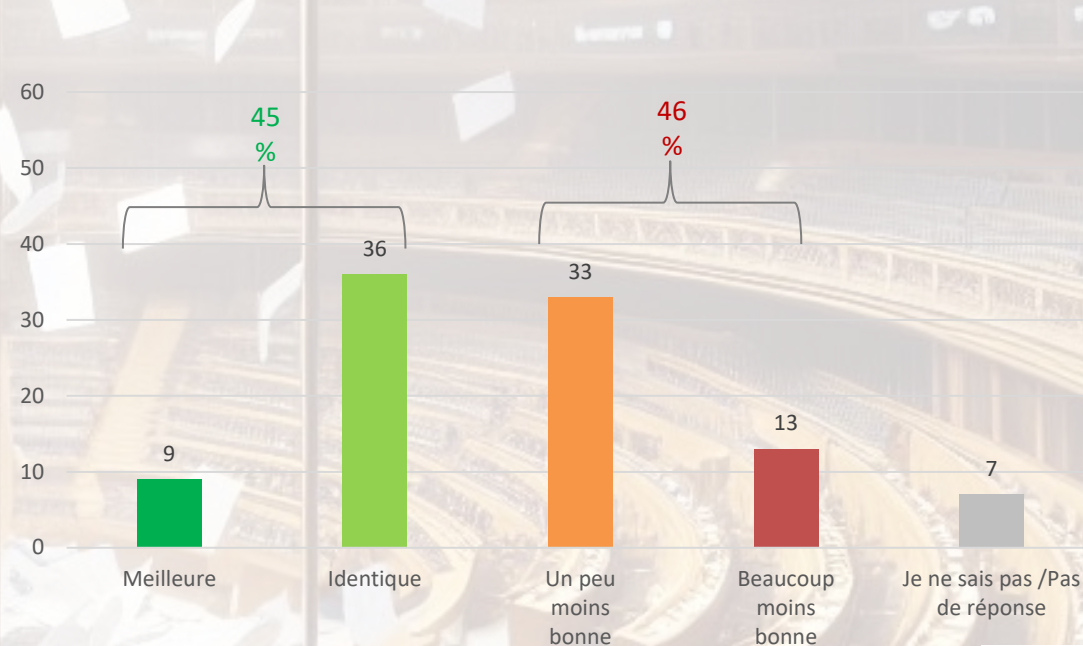
Luxembourgeois

Dans les 12 mois à venir la situation économique du Luxembourg sera ?

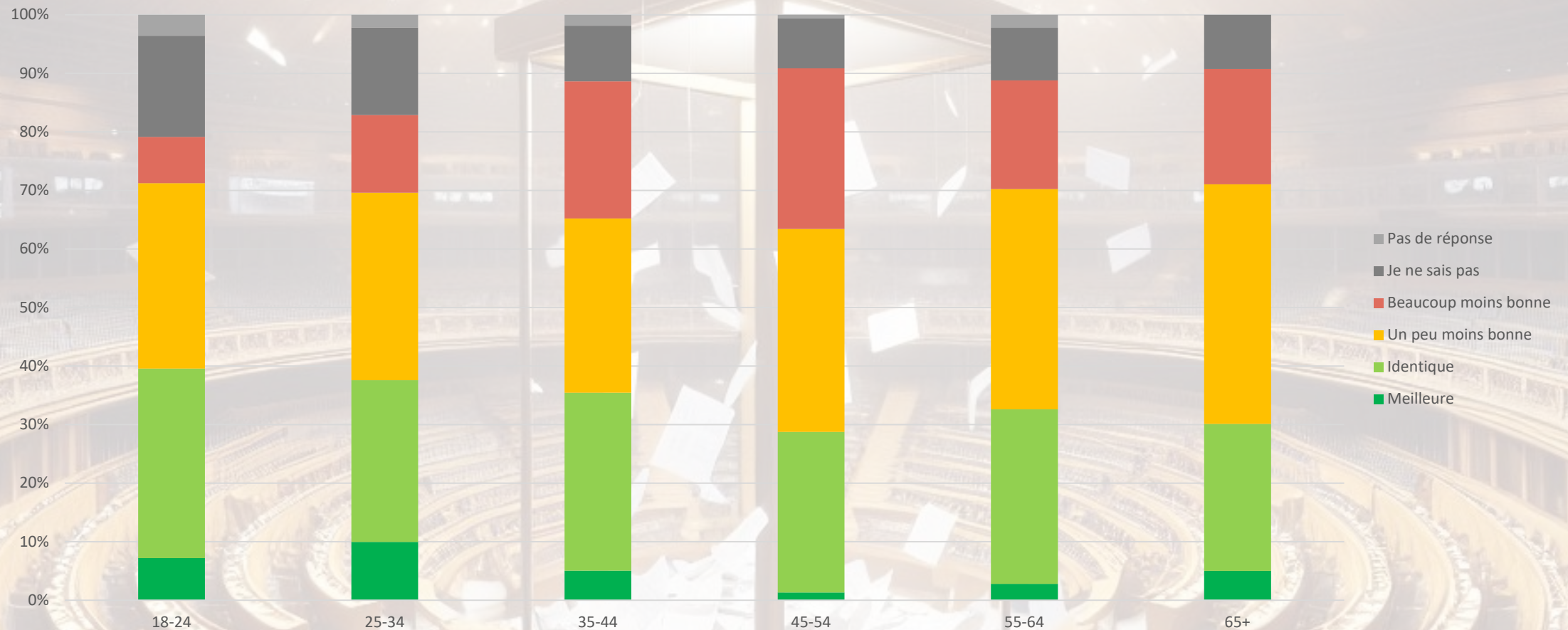


Etrangers

Dans les 12 mois à venir, pensez-vous que la situation économique du Luxembourg sera ?

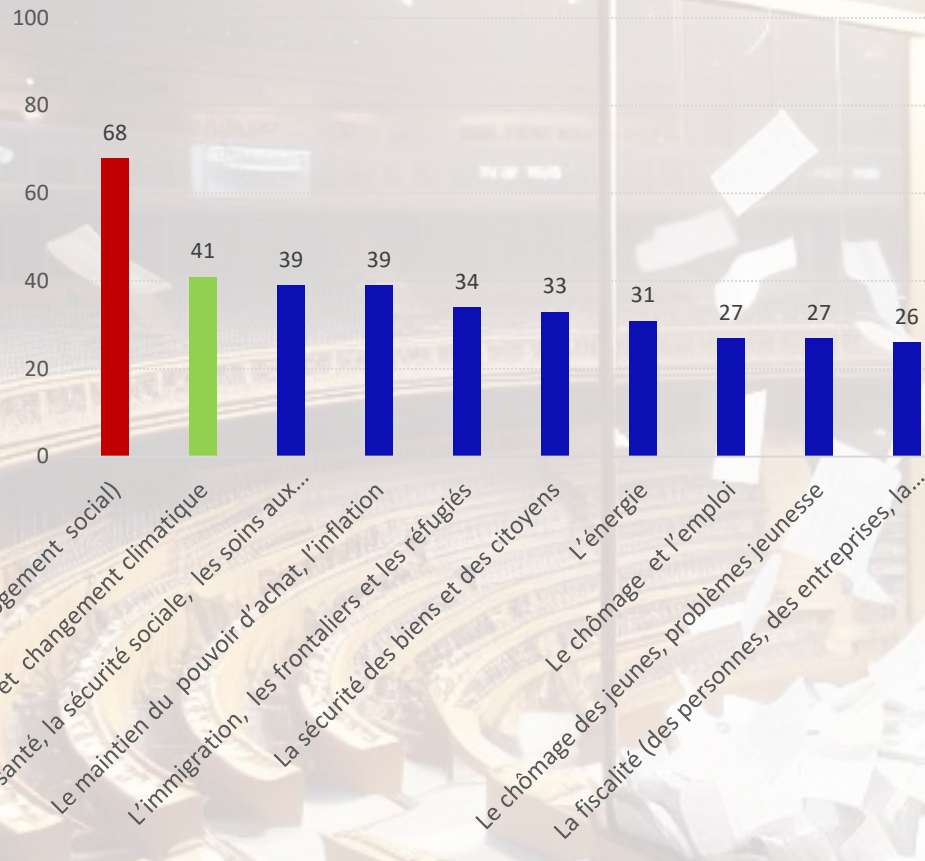


En revanche, la situation économique future pour l'Union européenne est appréciée de manière plus pessimiste et ainsi de manière majoritaire à partir de 45-54ans

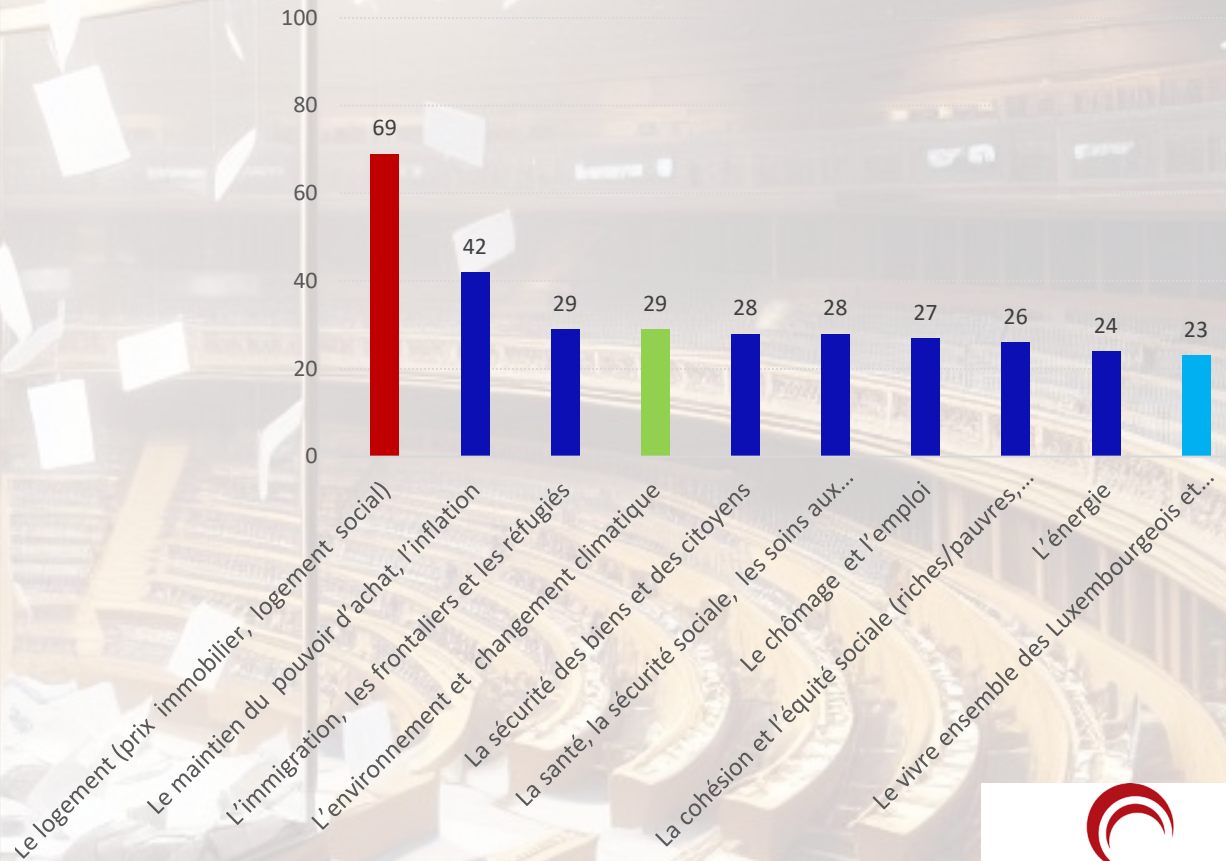


Un corps électoral beaucoup plus « matérialiste » que « post-matérialiste » en 2024 : Le logement demeure le problème essentiel du Luxembourg. 9 items matérialistes sur 10 pour les Luxembourgeois et 8 items matérialistes pour les étrangers

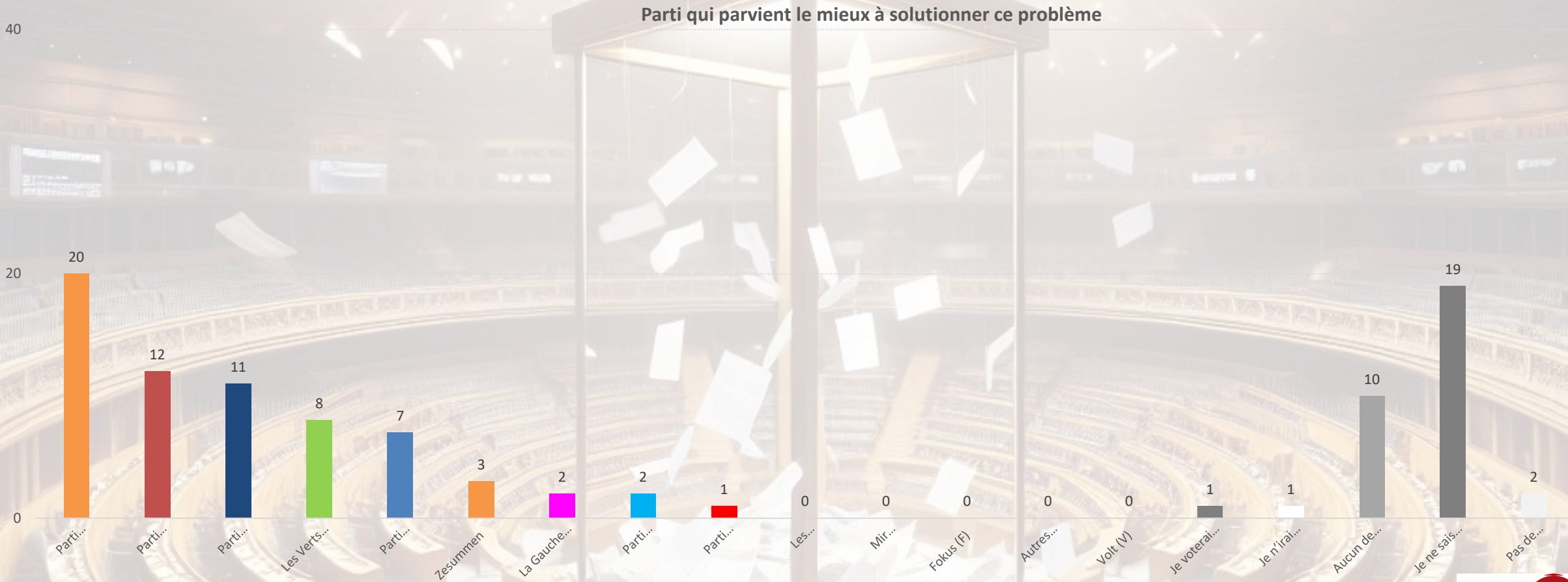
Luxembourgeois- Problèmes les plus importants que le Luxembourg doit affronter (top 10)



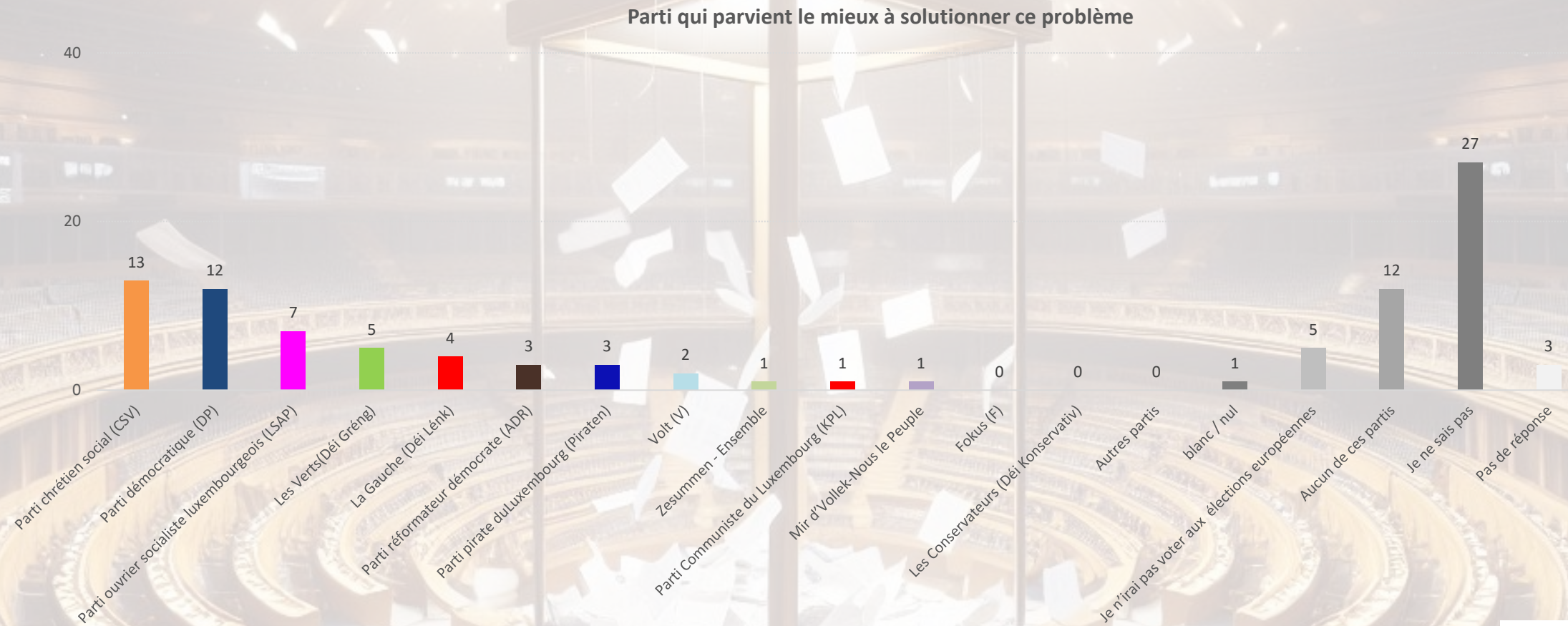
Etrangers- Problèmes les plus importants que le Luxembourg doit affronter (top 10)



Comme en 2023, le CSV demeure le parti qui est « relativement » le mieux placé pour régler les problèmes les plus importants du Luxembourg pour les concitoyens luxembourgeois mais toujours après celles et ceux qui ne l'attribuent à aucun des partis : 20% lui font confiance et 29% à aucun des partis

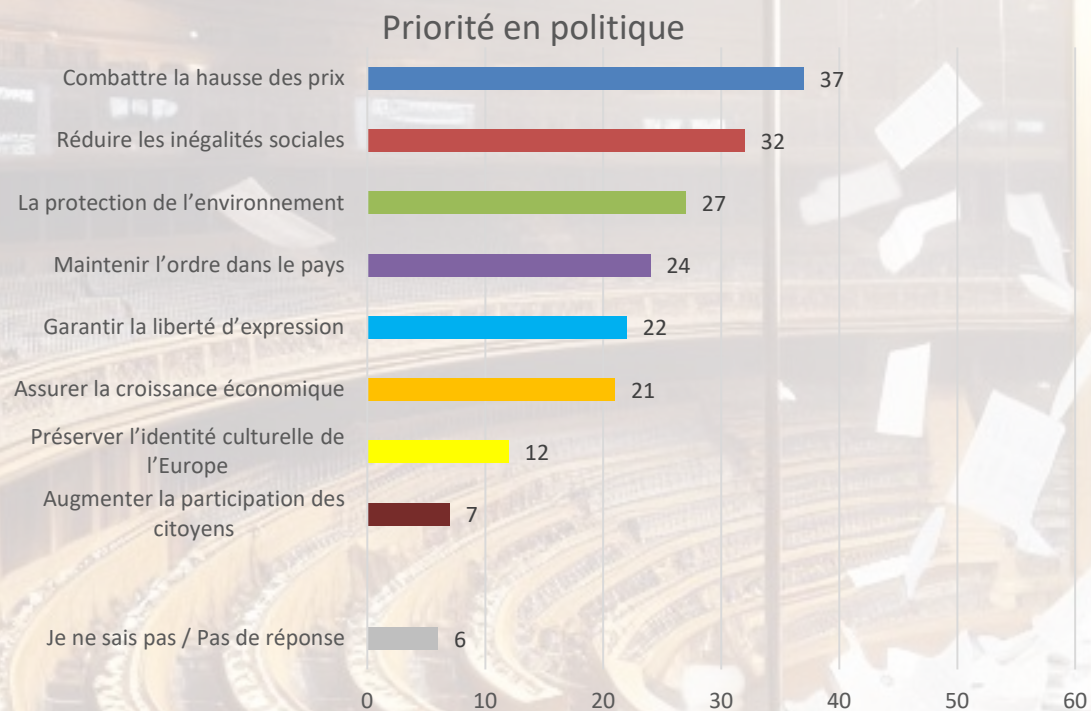


39% des concitoyens étrangers jugent qu'aucun des partis luxembourgeois ne sont capables de régler les problèmes les plus importants du Luxembourg. Le CSV et le DP ne le seraient respectivement que pour 13% et 12% d'entre-eux

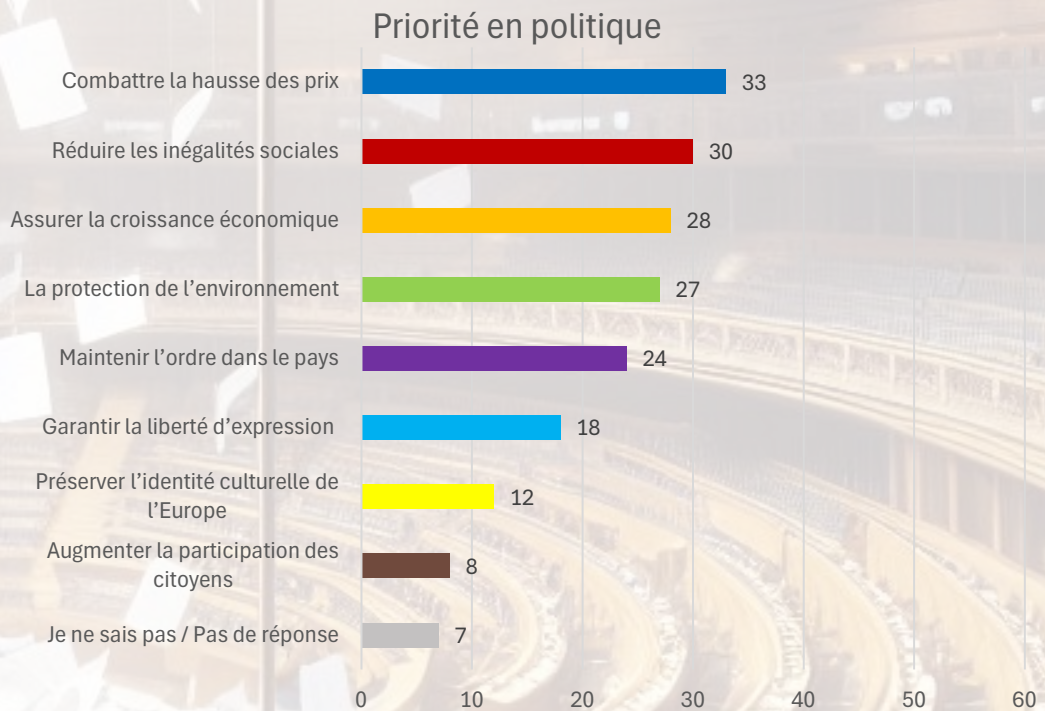


Les deux priorités des citoyens et des étrangers, selon le modèle de INGLEHART sont le combat de la hausse des prix et la réduction des inégalités sociales. Néanmoins, les étrangers accordent plus d'importance à la croissance économique que les Luxembourgeois

Luxembourgeois



Etrangers

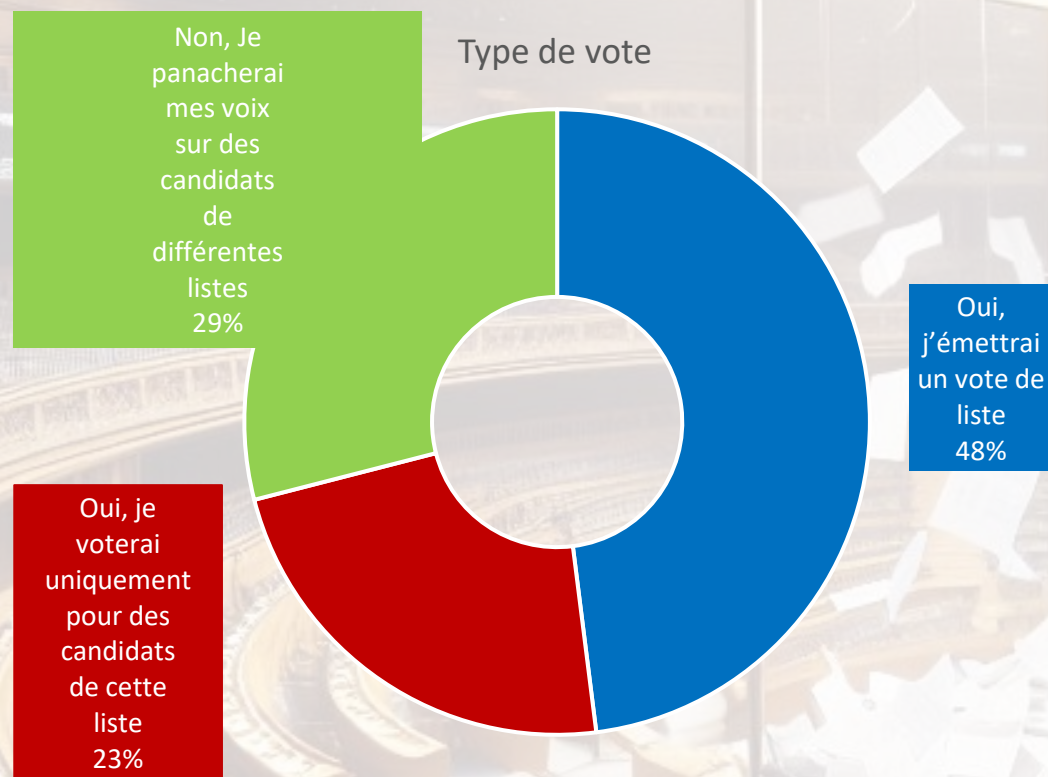


La structuration du vote en 2024

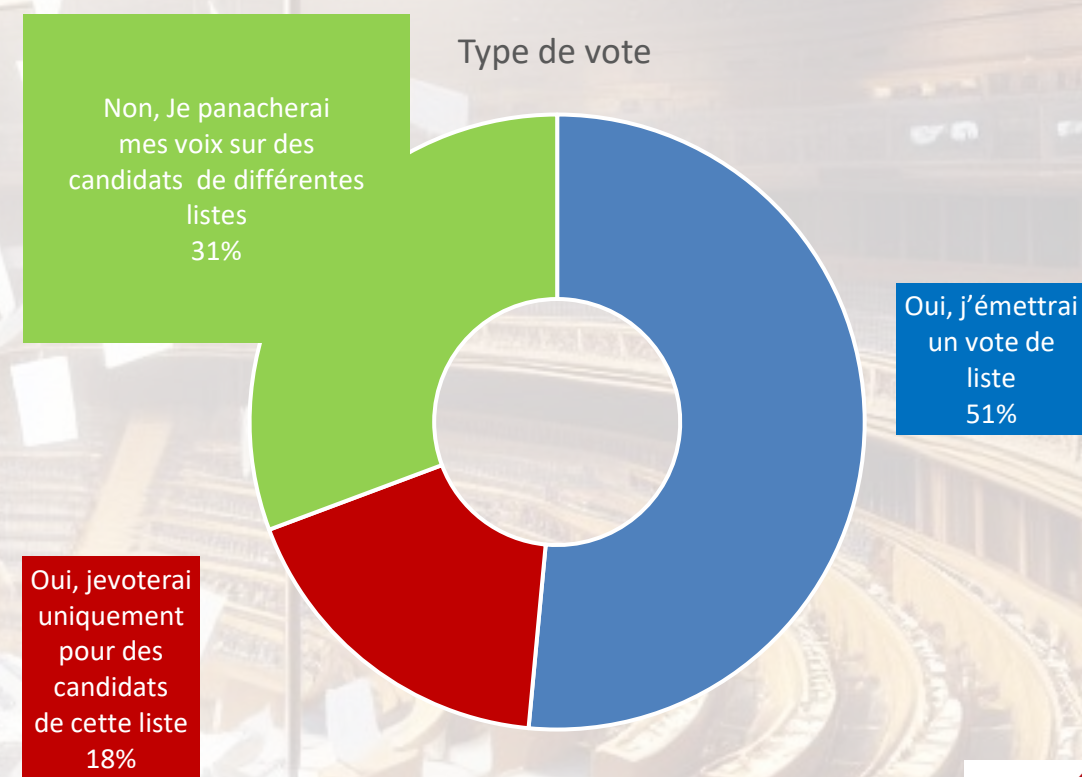
Partie VI

Le type de vote est quasi isomorphe entre les citoyens luxembourgeois et les concitoyens étrangers. Le vote de liste progresse fortement aux européennes de 2024 (plus de 8 points par rapport aux européennes de 2019 pour les Luxembourgeois)

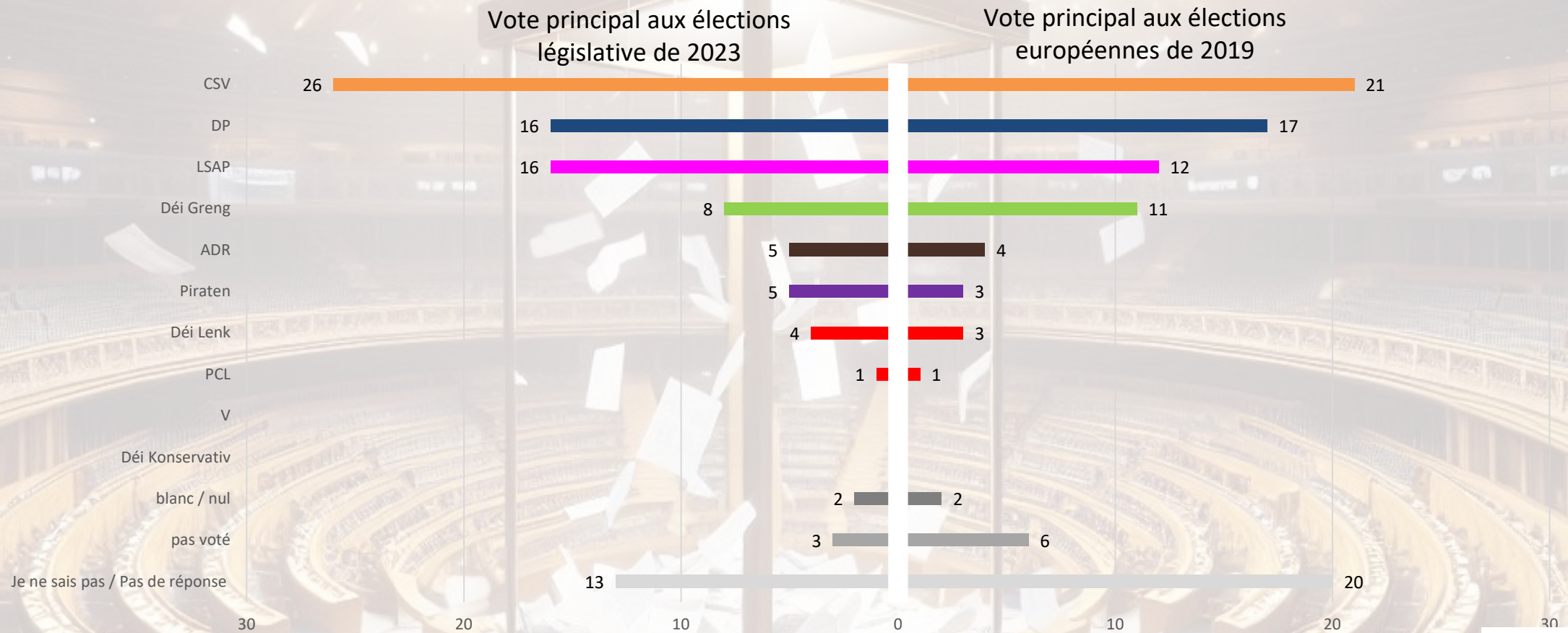
Luxembourgeois



Etrangers



Comment les électeurs votaient de manière principale (premier vote déclaré) aux législatives de 2023 et aux européennes de 2019. Le vote préférentiel en plus avait avantagé à chaque fois le DP aux deux scrutins




Les élections européennes de 2024 pourraient modifier la répartition des sièges entre les formations politiques, jusqu'à deux sièges sur six par rapport à 2019

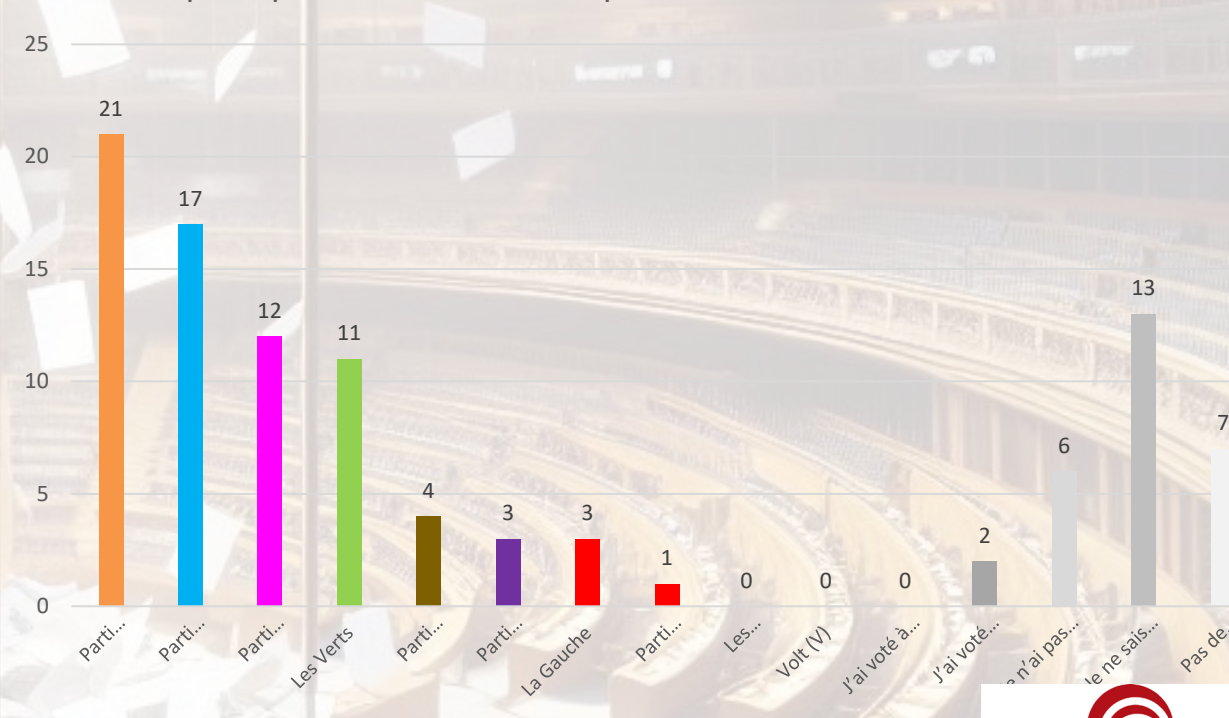
L'ADR pourrait progresser de 4 points en 2024 en vote principal

Le DP et Les Verts seraient les plus sanctionnés en 2024 au niveau du vote principal (-3 et -2 points)

Vote principal aux élections européennes du 9 juin 2024



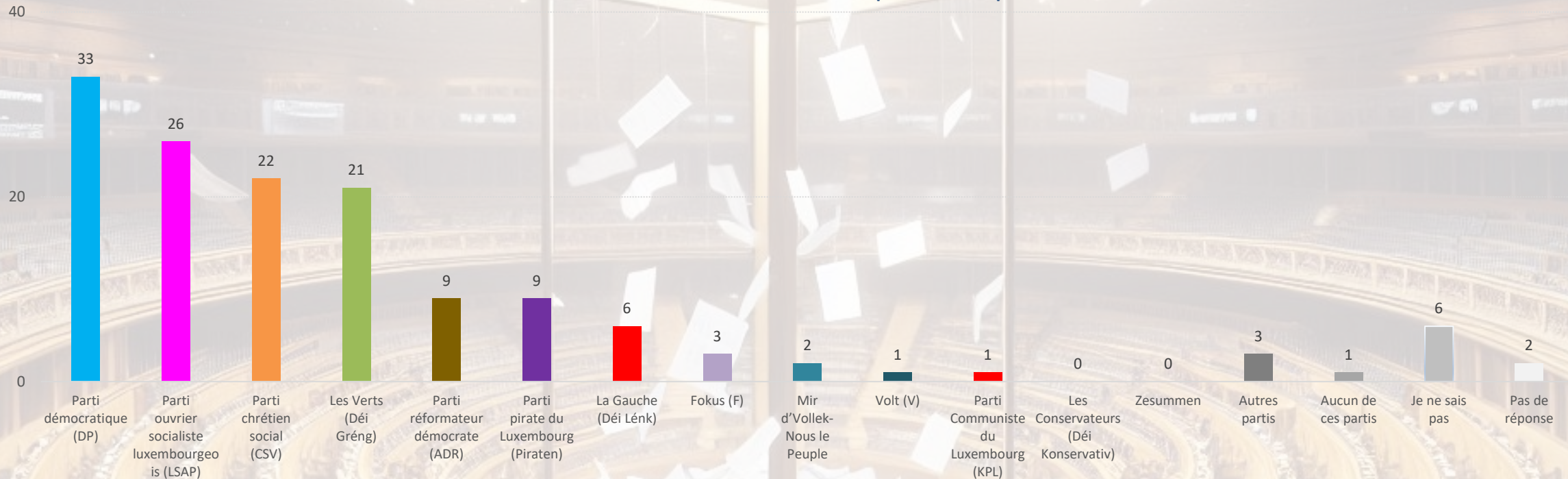
Vote principal aux élections européennes de 2019



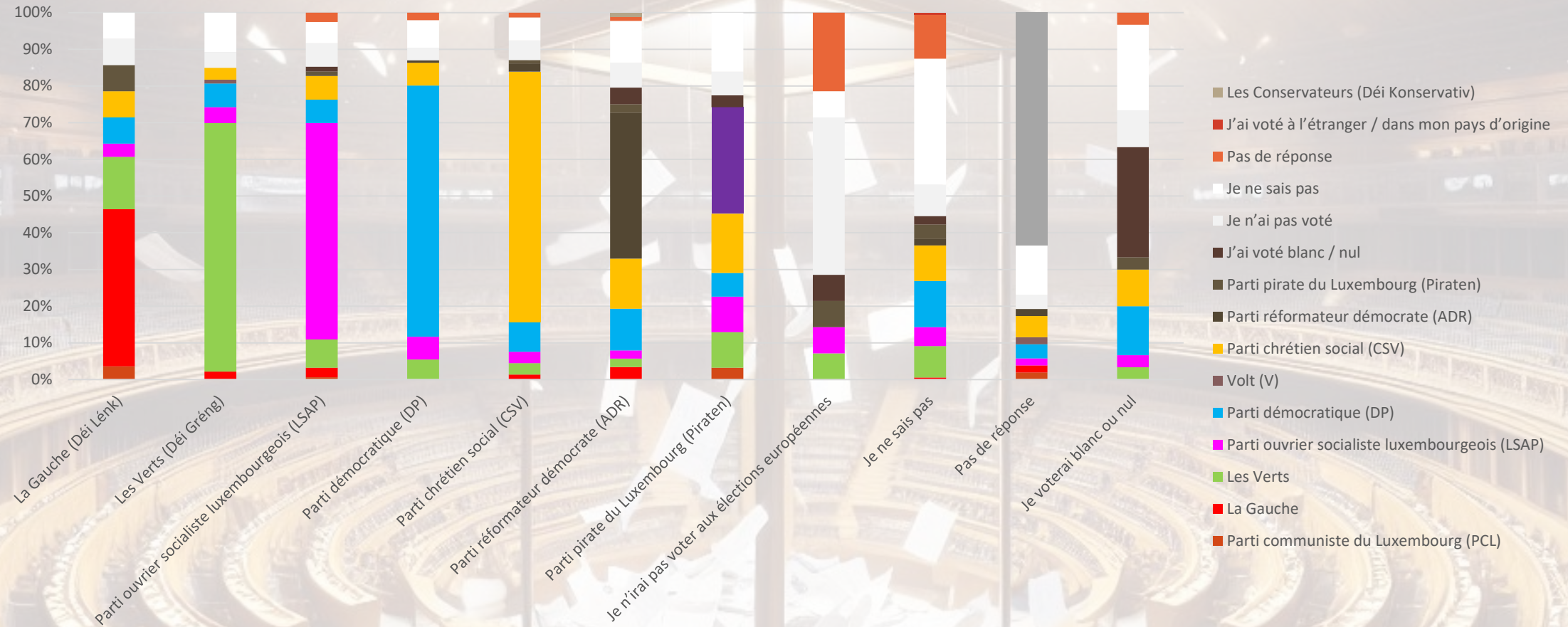
Les votes préférentiels de réserve entre listes avantageraient toutefois toujours le DP et assureraient une distance plus importante entre les Verts et l'ADR pour l'attribution du sixième siège au bénéfice des écologistes et/ou d'un autre parti (les socialistes)

Autres partis qui seront votés aux européennes 2024

Base : Personnes qui souhaitent panacher

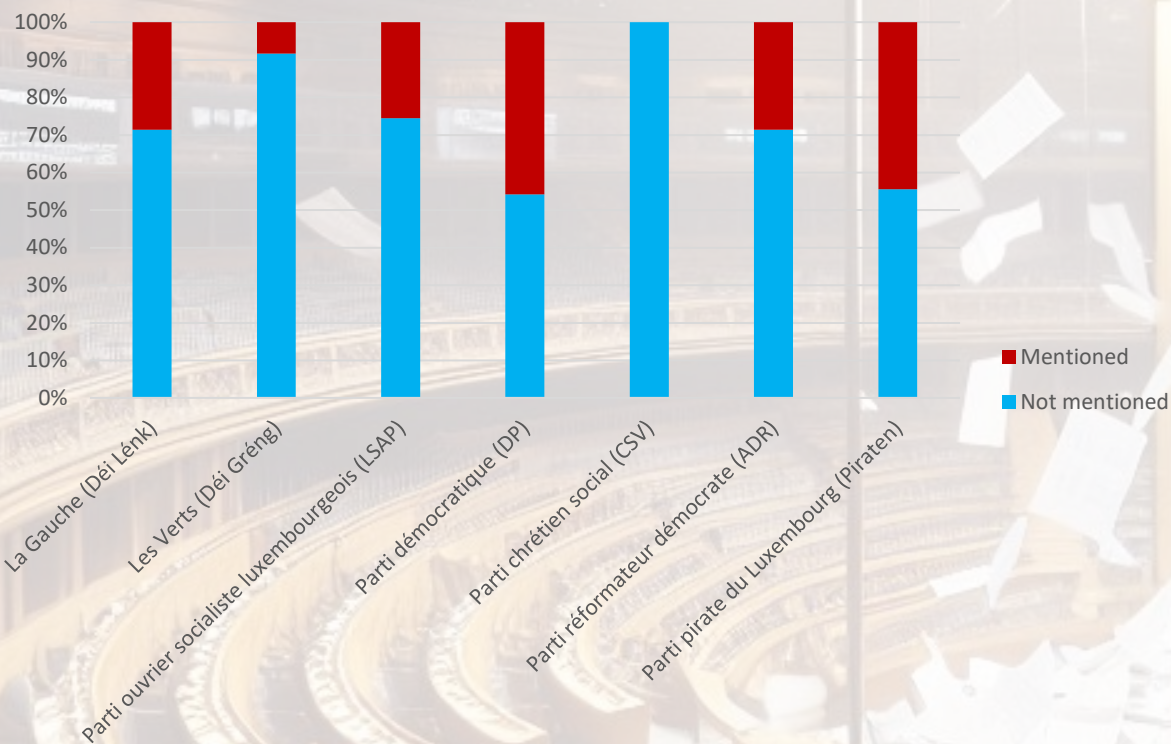


La migration des votes préférentiels entre les européennes de 2019 à 2024 montrent à la fois une reproduction des cultures politiques, une volatilité importante du corps électoral et des isomorphies électorales entre les centres droits, les centres gauches et les gauches

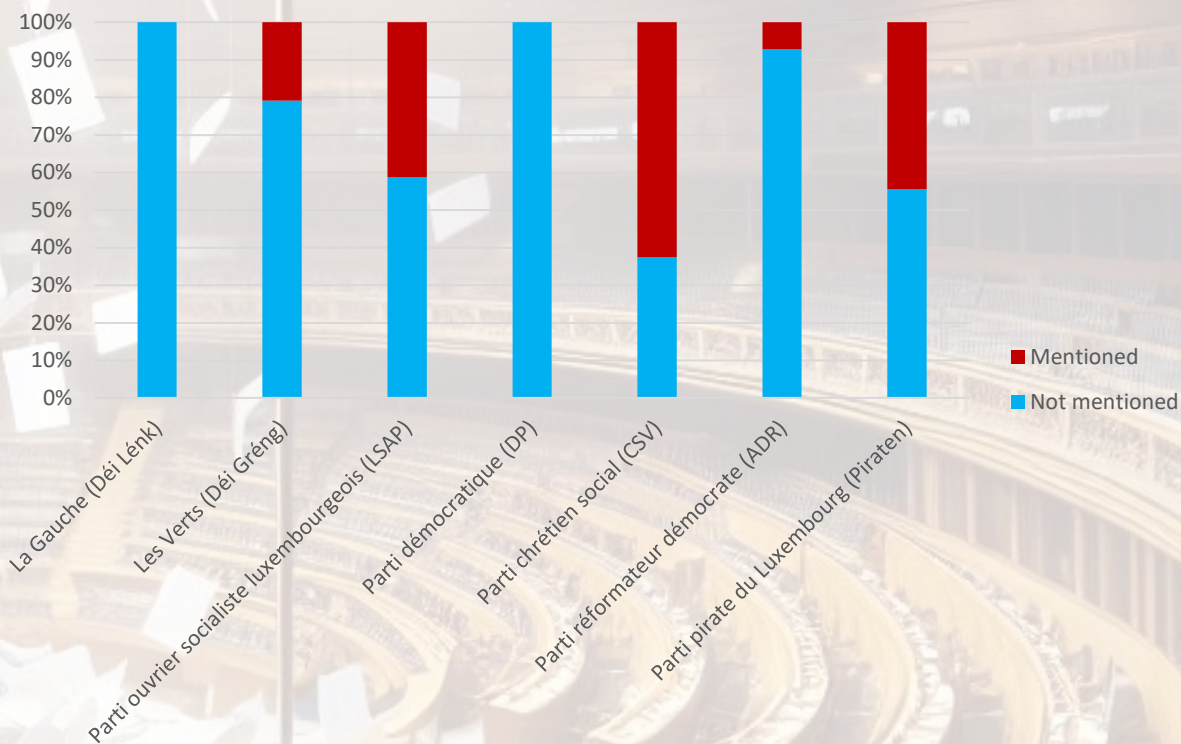


Comme aux législatives de 2023, les réserves de votes préférentiels pour le CSV viendraient du DP et inversement de manière privilégiée

Le vote préférentiel des électeurs chrétiens sociaux

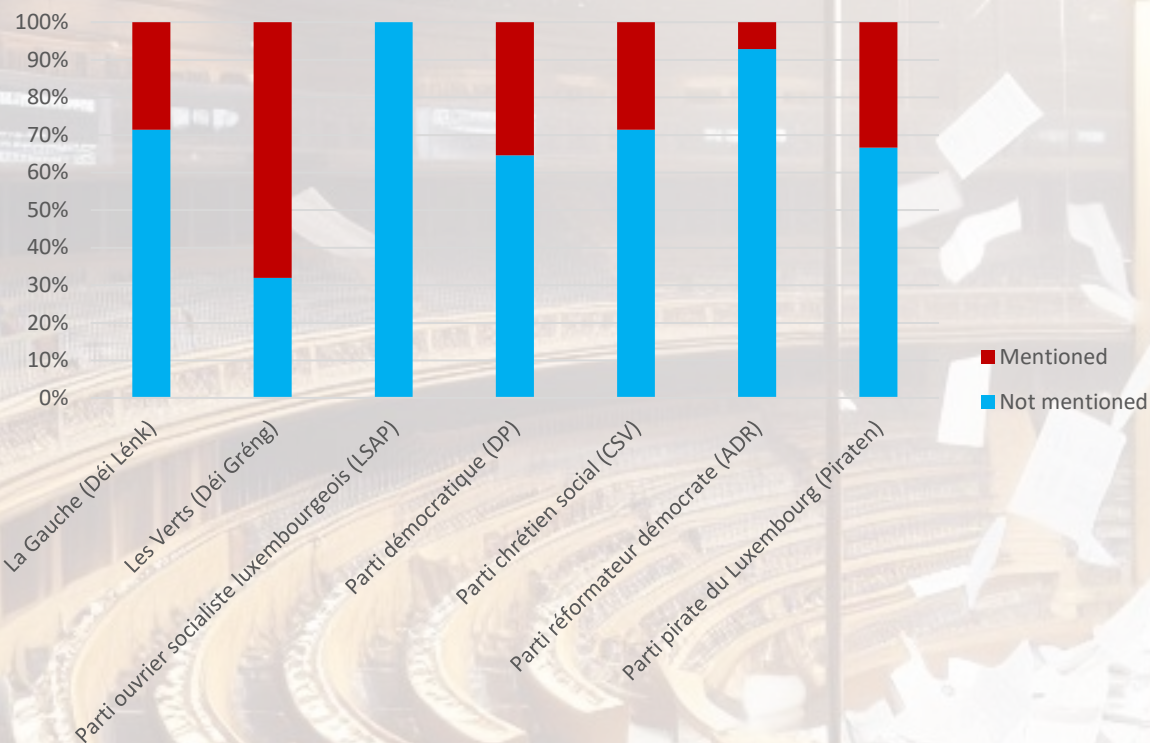


Le vote préférentiel des électeurs libéraux

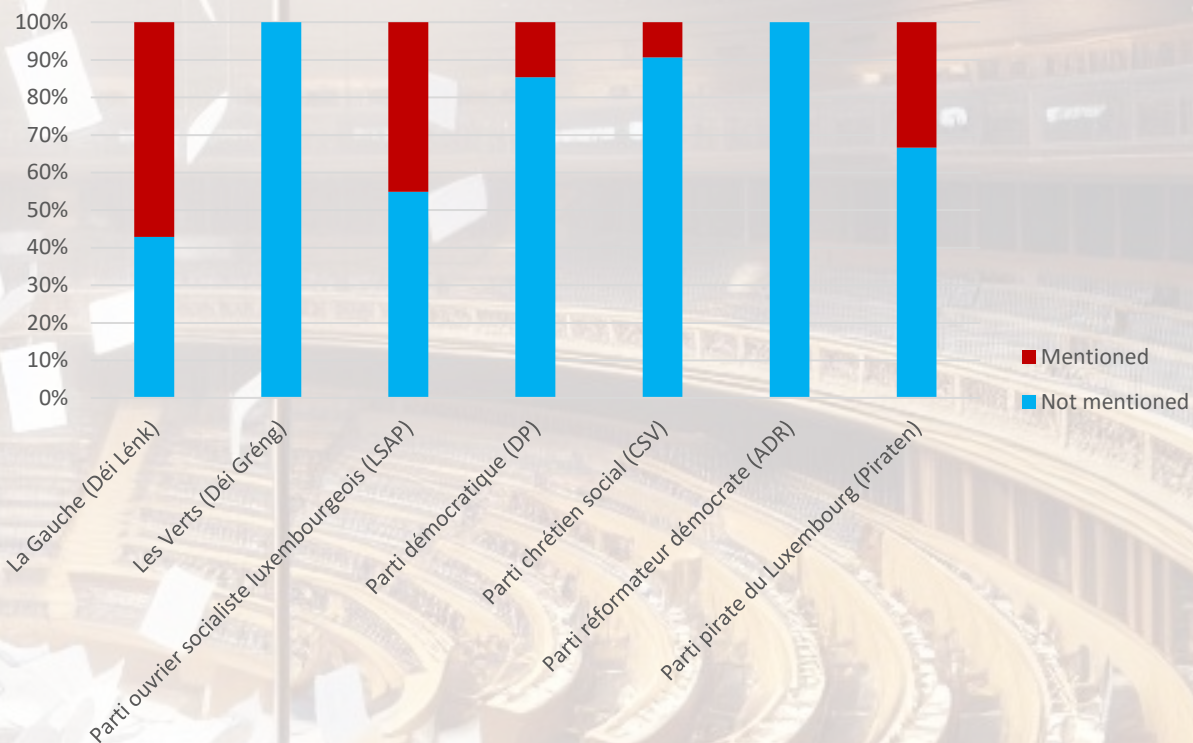


Les votes préférentiels pour les socialistes viendraient dans des proportions quasi identiques du CSV, du DP et des Verts alors que pour ces derniers, l'essentiel aurait pour origine le LSAP et de La Gauche

Le vote préférentiel des socialistes

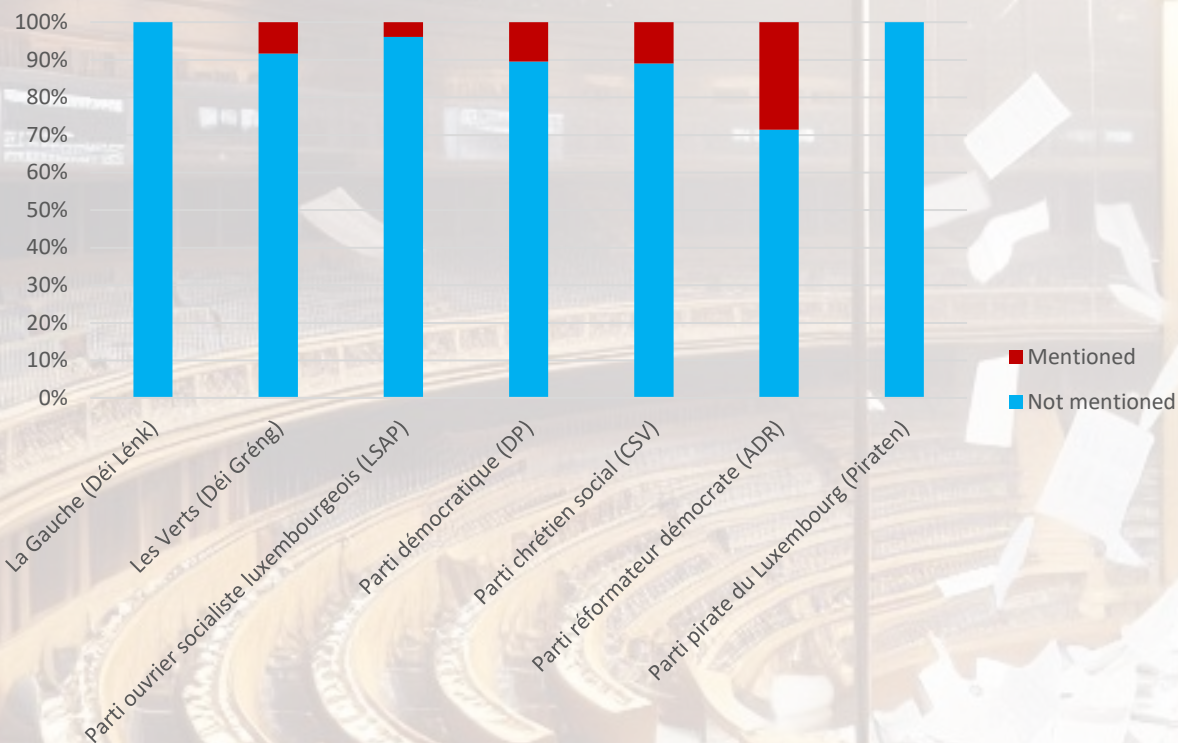


Le vote préférentiel des écologistes

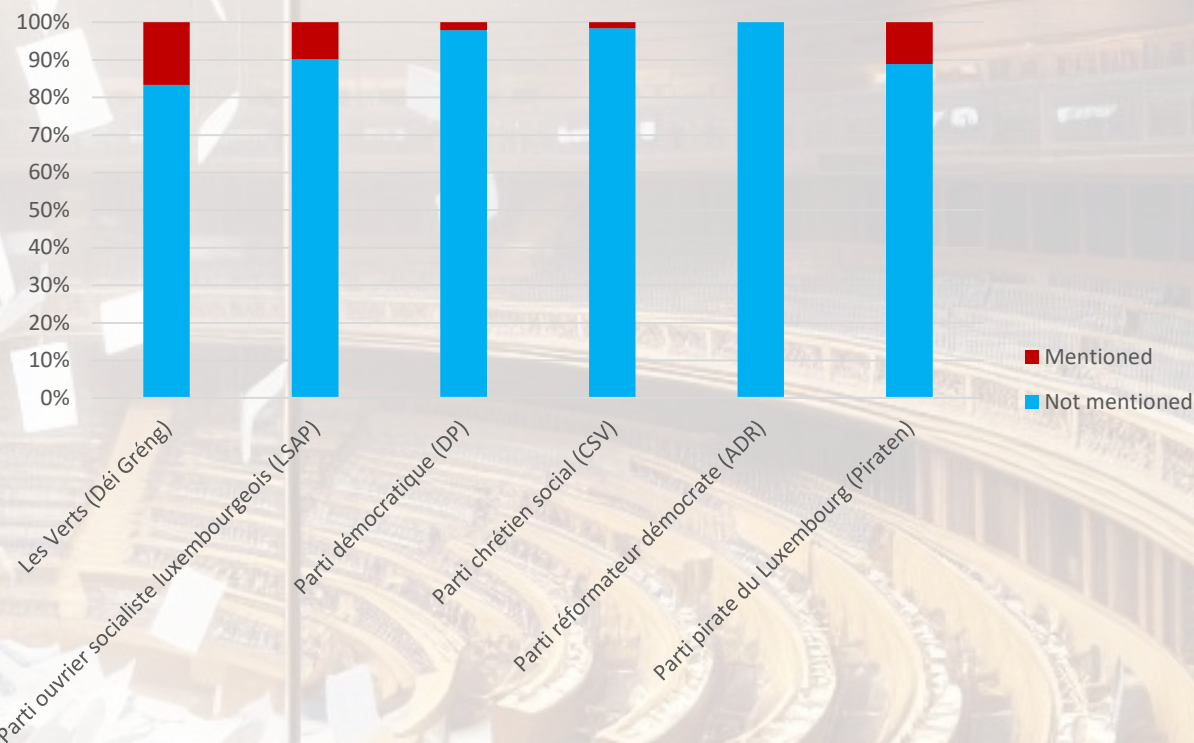


Les votes préférentiels des électeurs des Pirates iraient plutôt vers l'ADR.
Les votes préférentiels des électeurs de La Gauche iraient plutôt vers les Verts

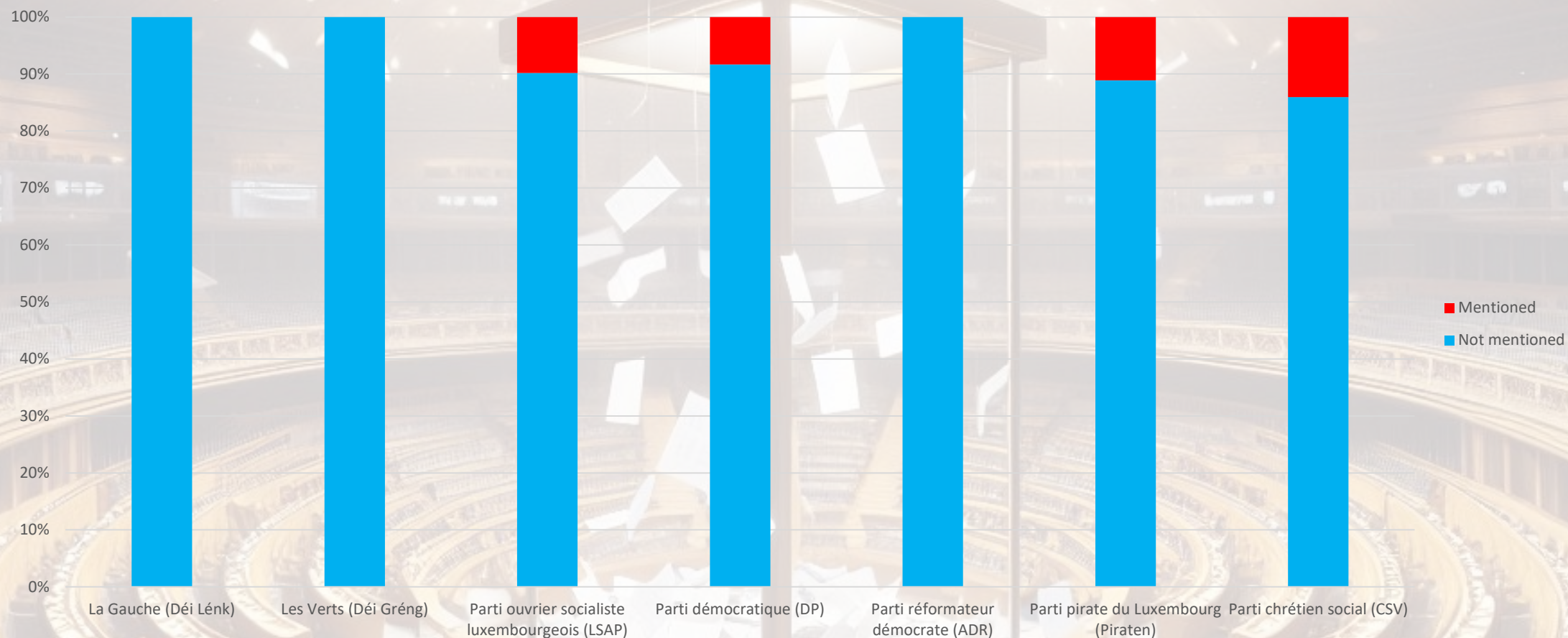
Le vote préférentiel des pirates



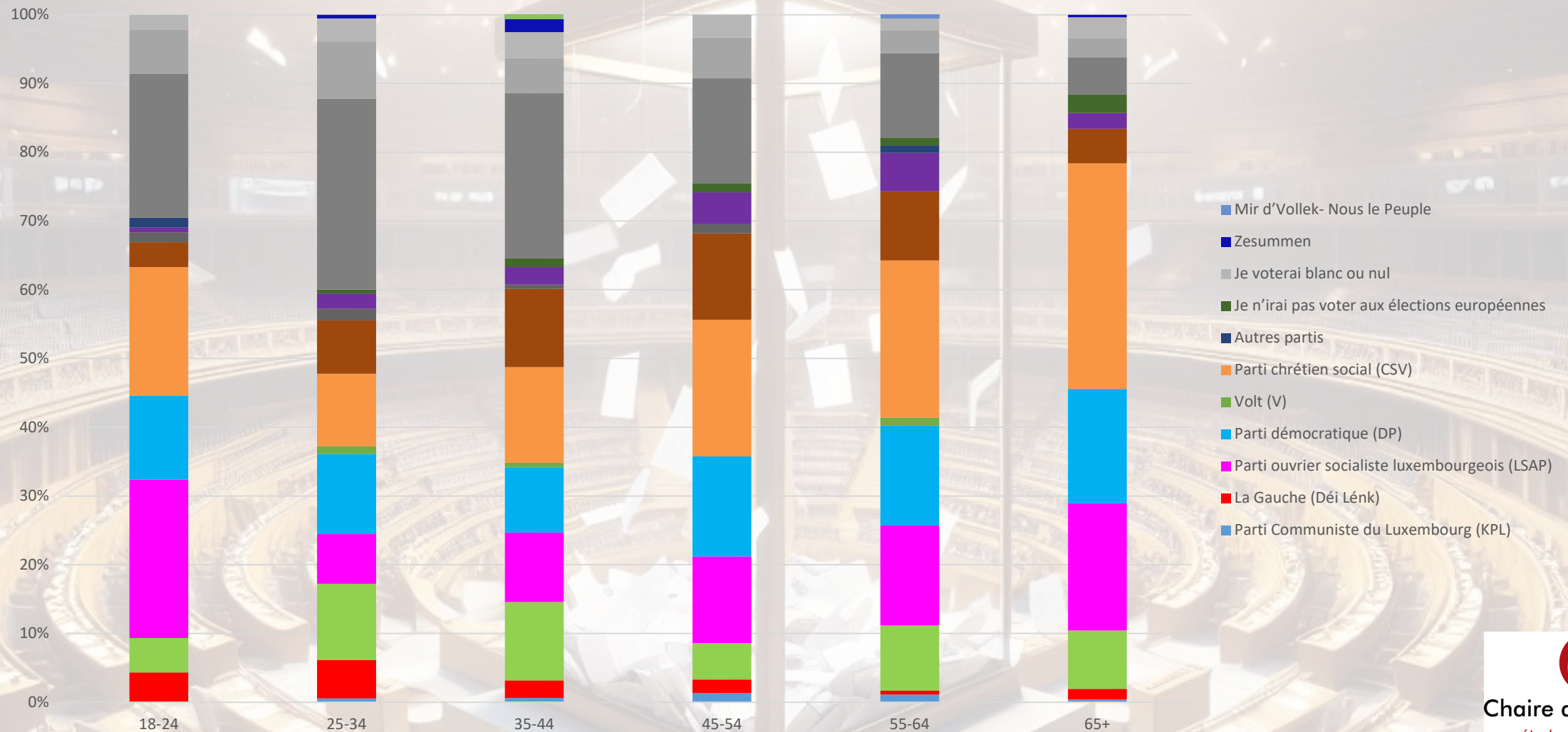
Le vote préférentiel des électeurs de la Gauche



Les votes préférentiels des électeurs de l'ADR iraient un peu plus vers le CSV, les pirates et le LSAP



La répartition par âge du vote principal montre que les Verts s'écrouleraient parmi les primo-votants alors que le LSAP y réussirait sa meilleure performance. Surreprésentation des électorats les plus âgés dans l'électorat chrétien social et socialiste. L'électorat ADR est surreprésenté dans les 35-44ans et 45-54ans





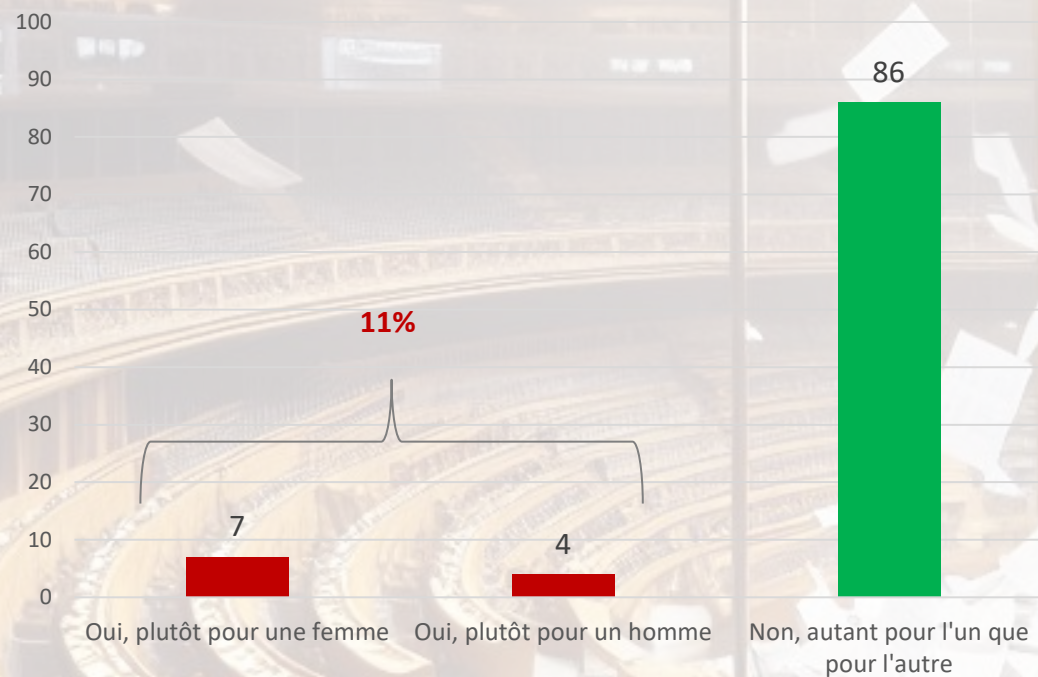
Le vote et la question du genre en 2024

Partie VII

Le comportement électoral n'est plus déterminé par une identification au genre masculin ou féminin : 86% des citoyens luxembourgeois ne le font plus et 81% pour les concitoyens étrangers

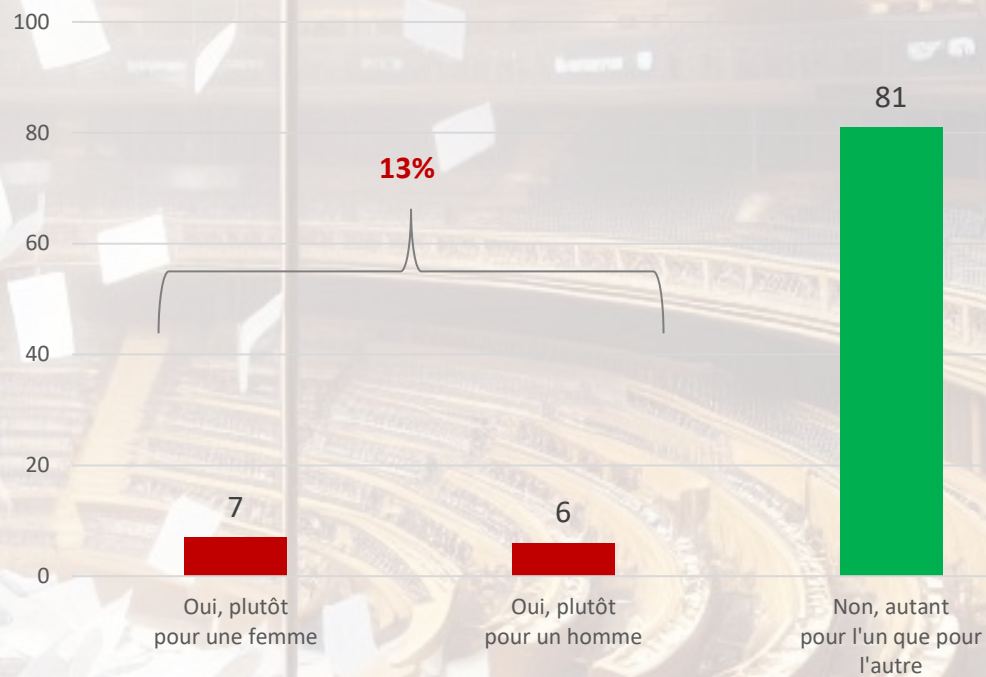
Luxembourgeois

Vote selon le genre



Etrangers

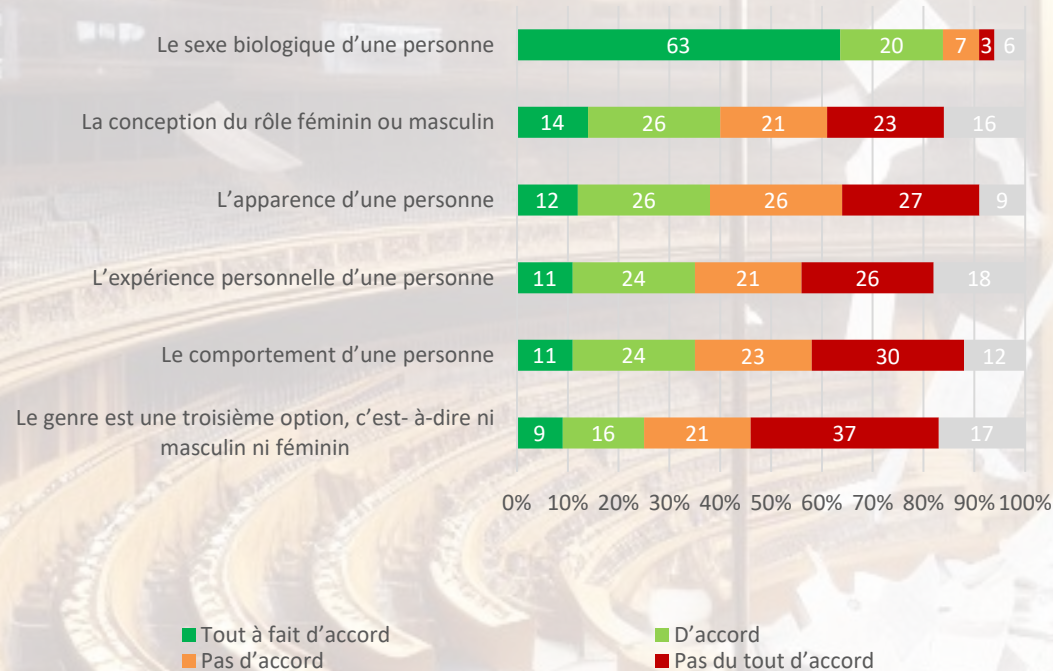
Vote selon le genre



Tant les citoyens luxembourgeois que les concitoyens étrangers sont très attachés à la définition biologique du genre (respectivement 83% et 78%)

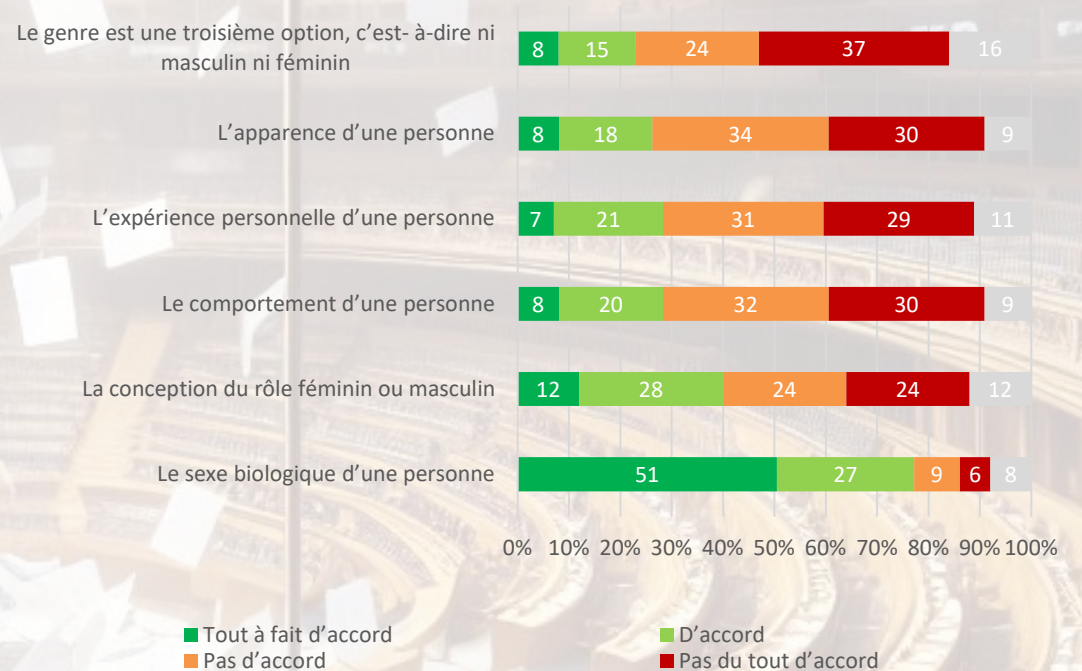
Luxembourgeois

Que comprenez-vous par genre?



Etrangers

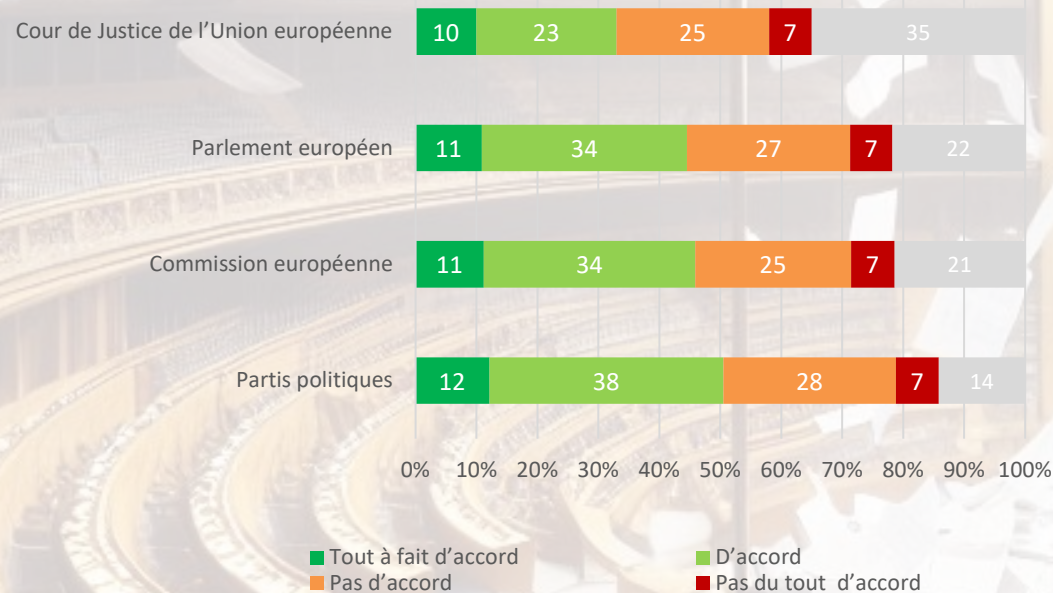
Que comprenez-vous par genre?



Un tiers des citoyens luxembourgeois et des concitoyens continuent toutefois de penser que les femmes ne sont pas encore assez représentées au sein des institutions et des formations politiques

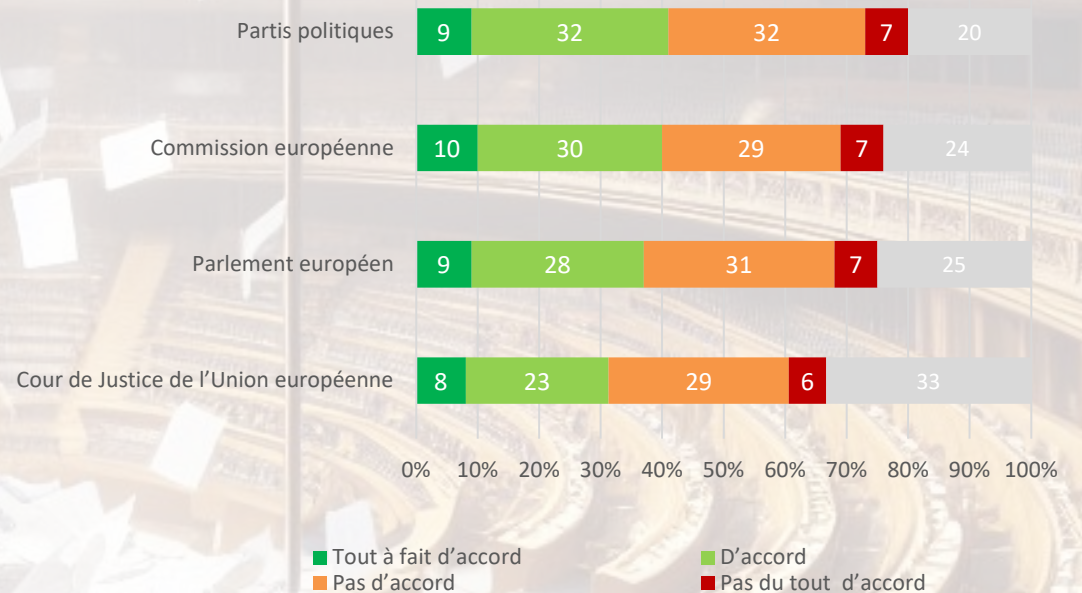
Luxembourgeois

Les femmes sont-elles assez représentées dans les instances :



Etrangers

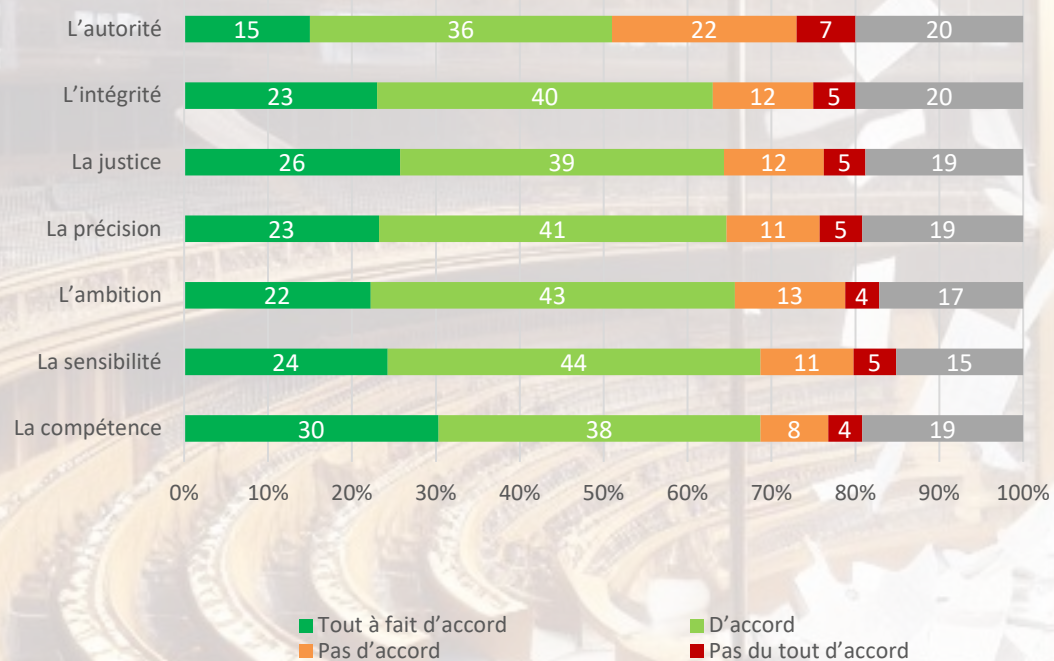
Les femmes sont-elles assez représentées dans les instances :



La valeur première attribuée aux Femmes en Politique est la « compétence » tant pour les citoyens luxembourgeois que pour les concitoyens étrangers

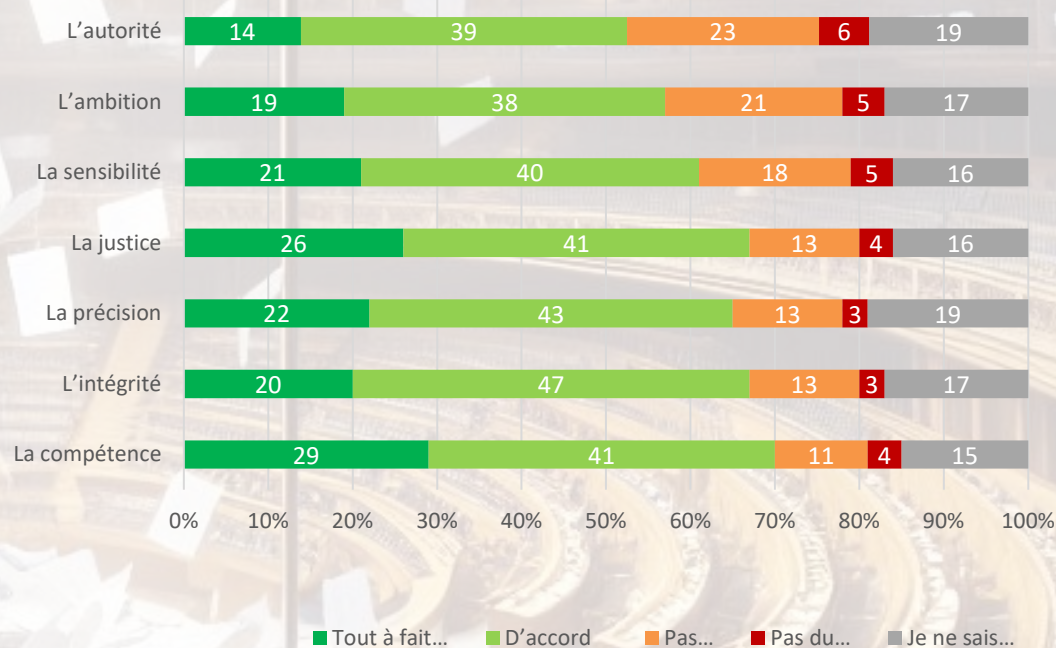
Luxembourgeois

Valeurs attribuées aux femmes dans la Politique



Etrangers

Valeurs attribuées aux femmes dans la Politique



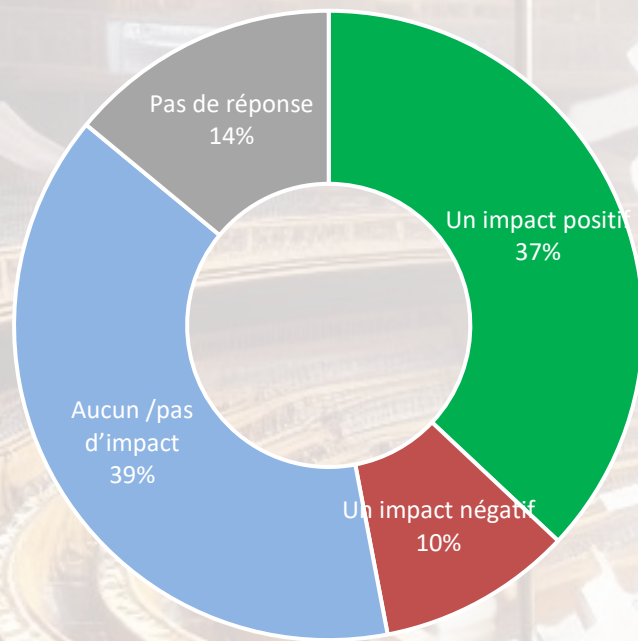
Les déterminants européens du vote en 2024

Partie VIII

En comparaison, les étrangers sont plus nombreux que les citoyens luxembourgeois à penser que l'Union européenne a un impact positif sur la vie quotidienne (respectivement 44% et 37%)

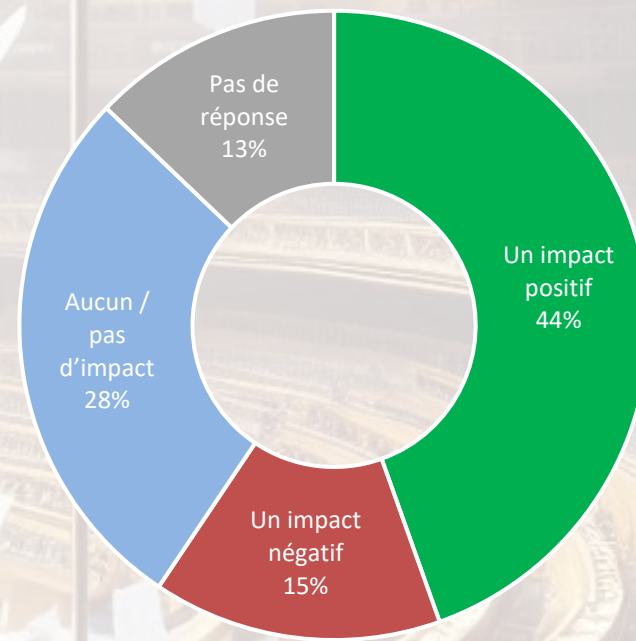
Luxembourgeois

Impact de l'Union européenne sur la vie quotidienne



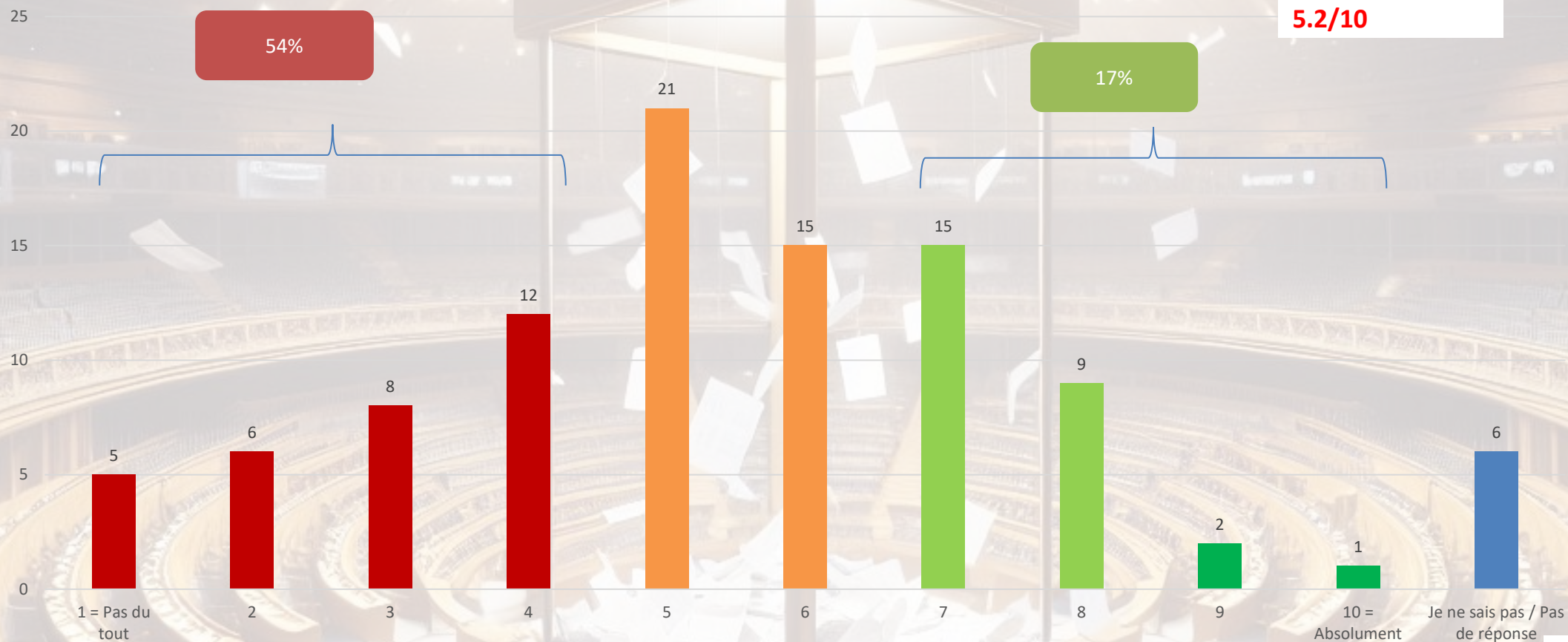
Étrangers

Impact de l'Union européenne sur la vie quotidienne



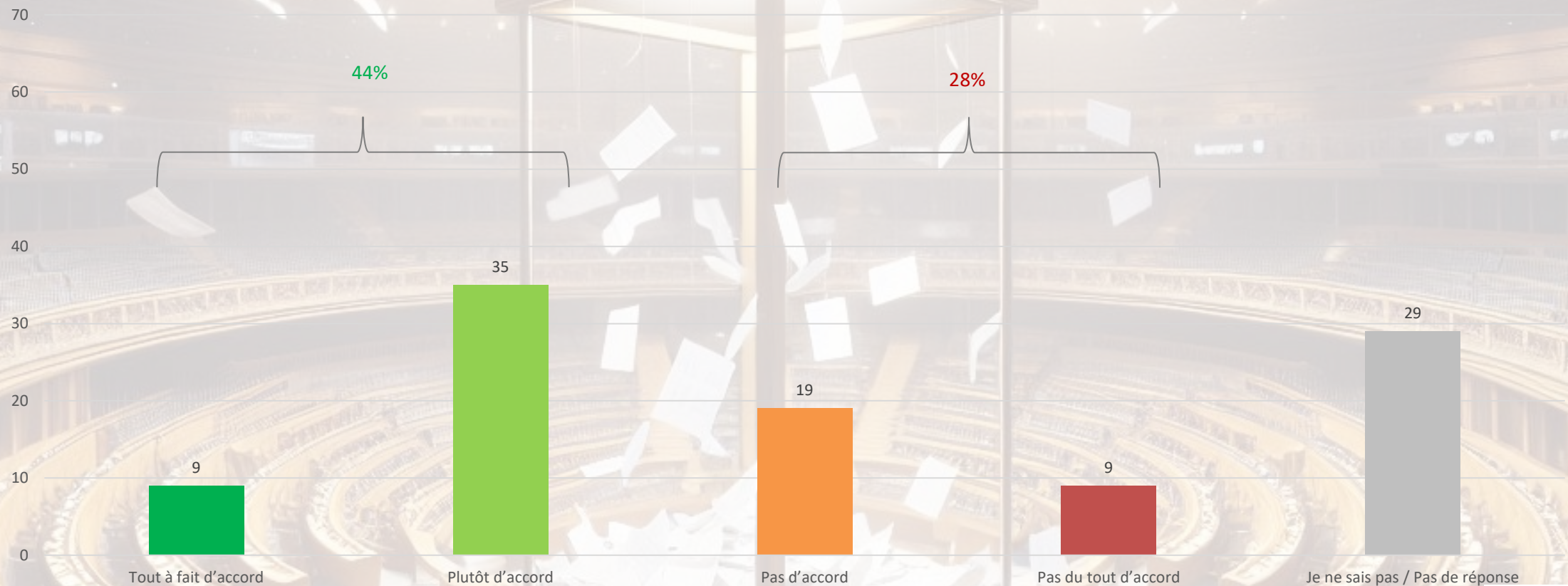
Les taux des citoyens luxembourgeois qui estiment que l'UE est capable de protéger les intérêts du pays et de ceux qui pensent le contraire sont partagés. « Seulement » 52% le pensent (équivalent aux européennes de 2019)

L'UE est capable de protéger et promouvoir les intérêts du Luxembourg



44% des citoyens luxembourgeois pensent que le modèle social luxembourgeois est menacé par l'UE : une augmentation de près 5 points par rapport aux élections européennes de 2019

Le modèle social est menacé par l'intégration européenne

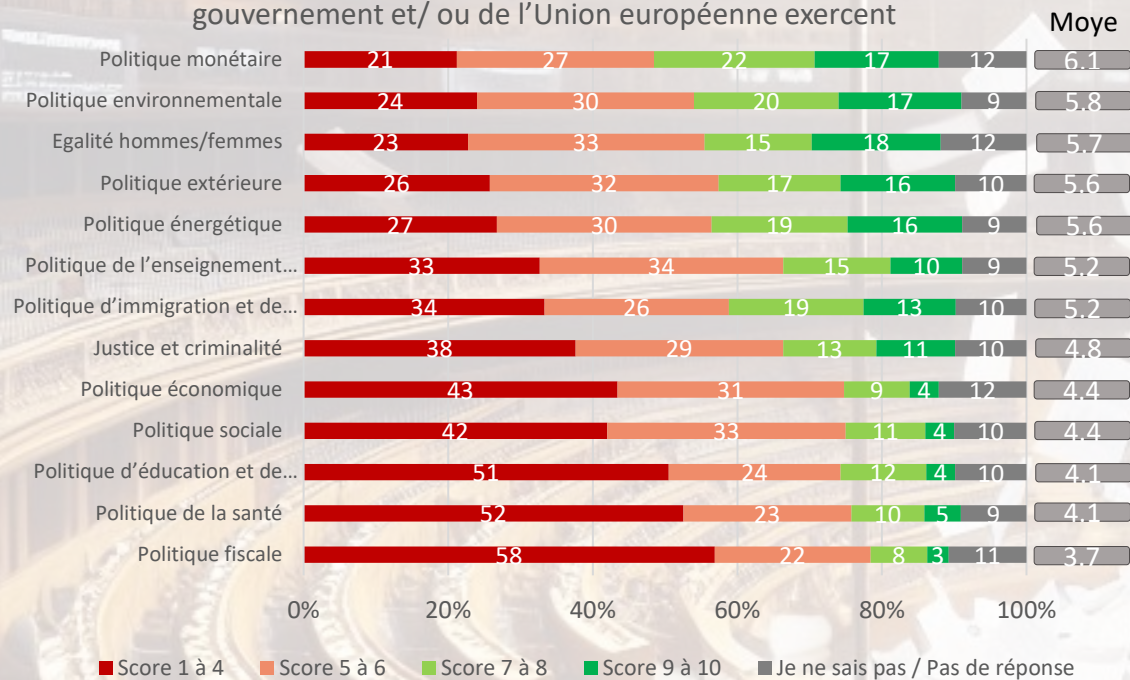


Concernant les compétences de l'UE par rapport aux compétences des États membres, les réponses des citoyens luxembourgeois et des étrangers sont similaires sur de très nombreux items : Mais contrairement à 2019, on assiste à un déplacement très important vers le renforcement du Gouvernement national

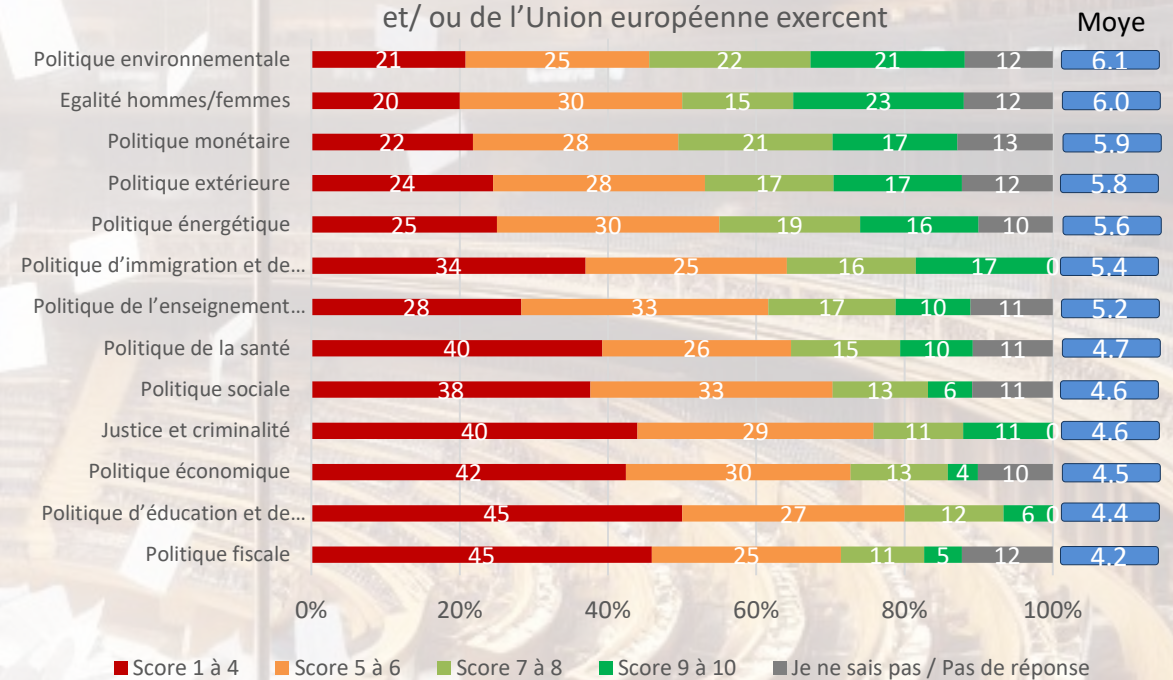
Luxembourgeois

Étrangers

la part/le niveau de responsabilité que vous voudriez que le gouvernement et/ ou de l'Union européenne exercent



la part/le niveau de responsabilité que vous voudriez que le gouvernement et/ ou de l'Union européenne exercent




 Gouvernement ← → UE

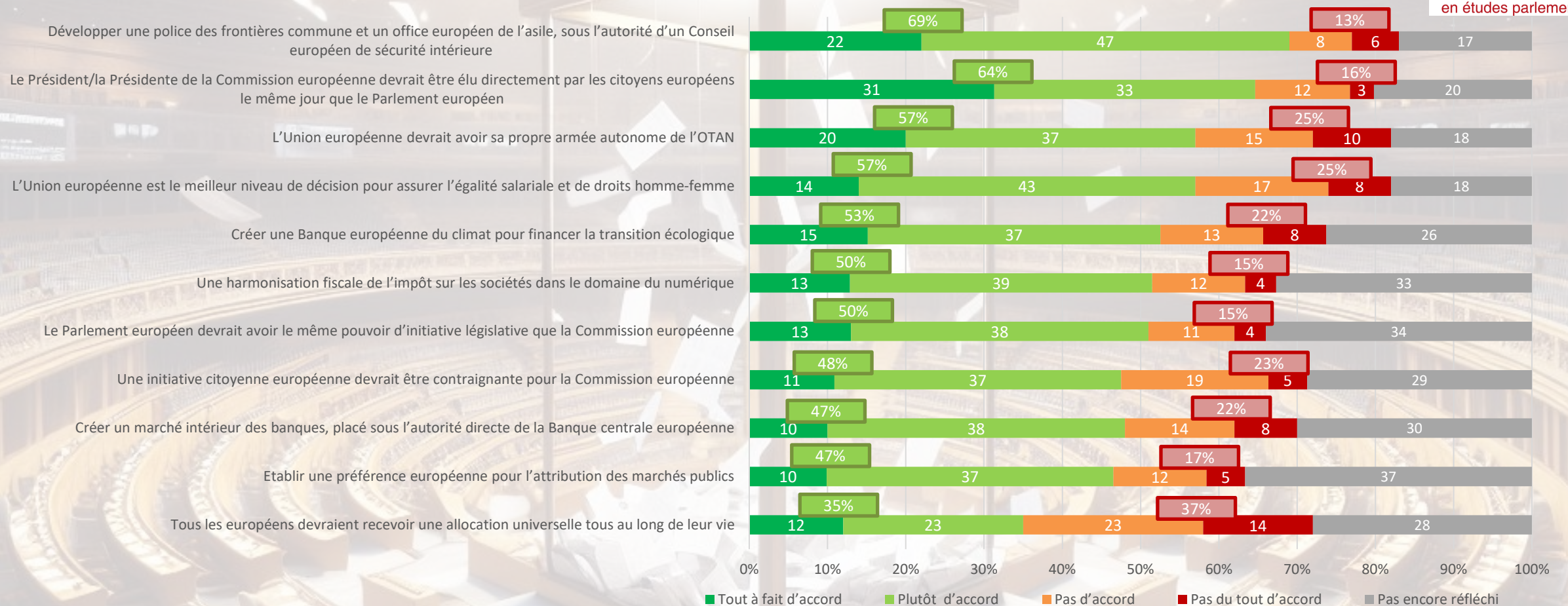

 Gouvernement ← → UE

69% des citoyens luxembourgeois sont en faveur d'une police des frontières commune et un office européen de l'asile. 64% supportent l'élection directe du/ de la Président(e) de la Commission européenne par les citoyens. La majorité pense que le niveau européen est le meilleur pour combattre les inégalités entre les genres et souhaitent une armée autonome de l'OTAN pour l'UE



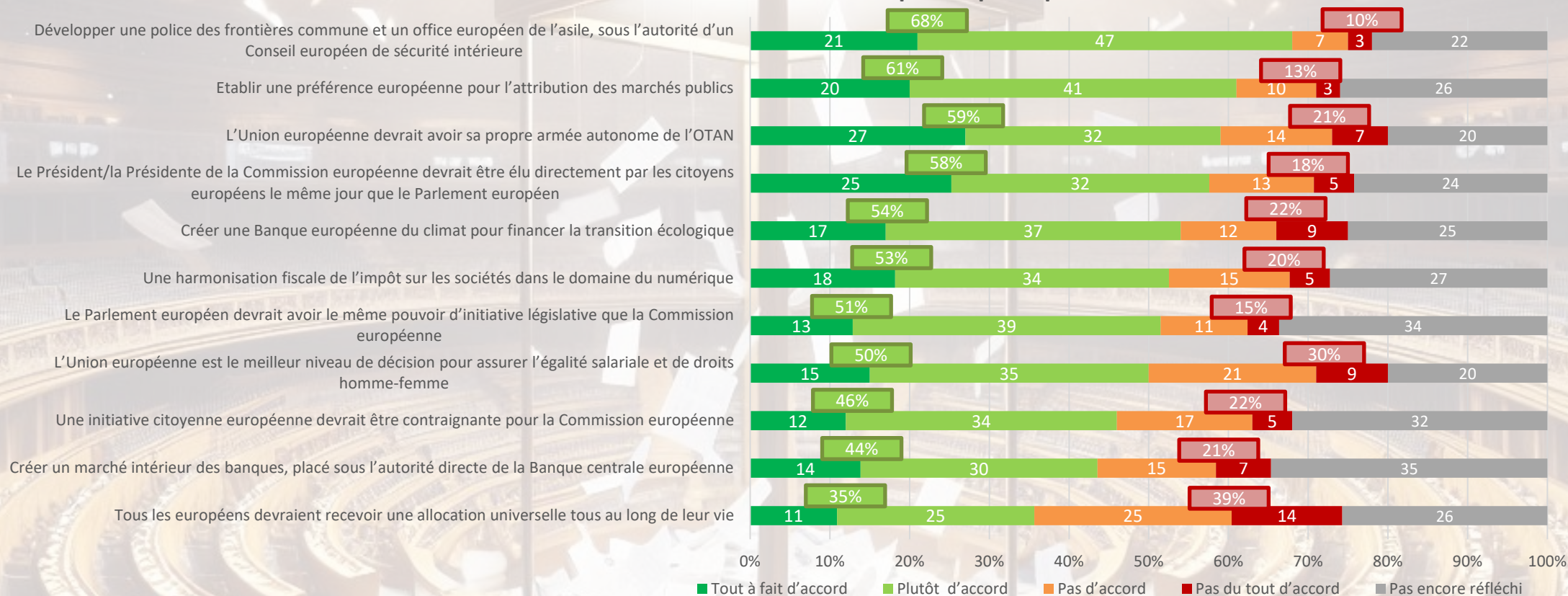
Chaire de recherche
en études parlementaires

Avis sur certaines réformes économiques et politiques



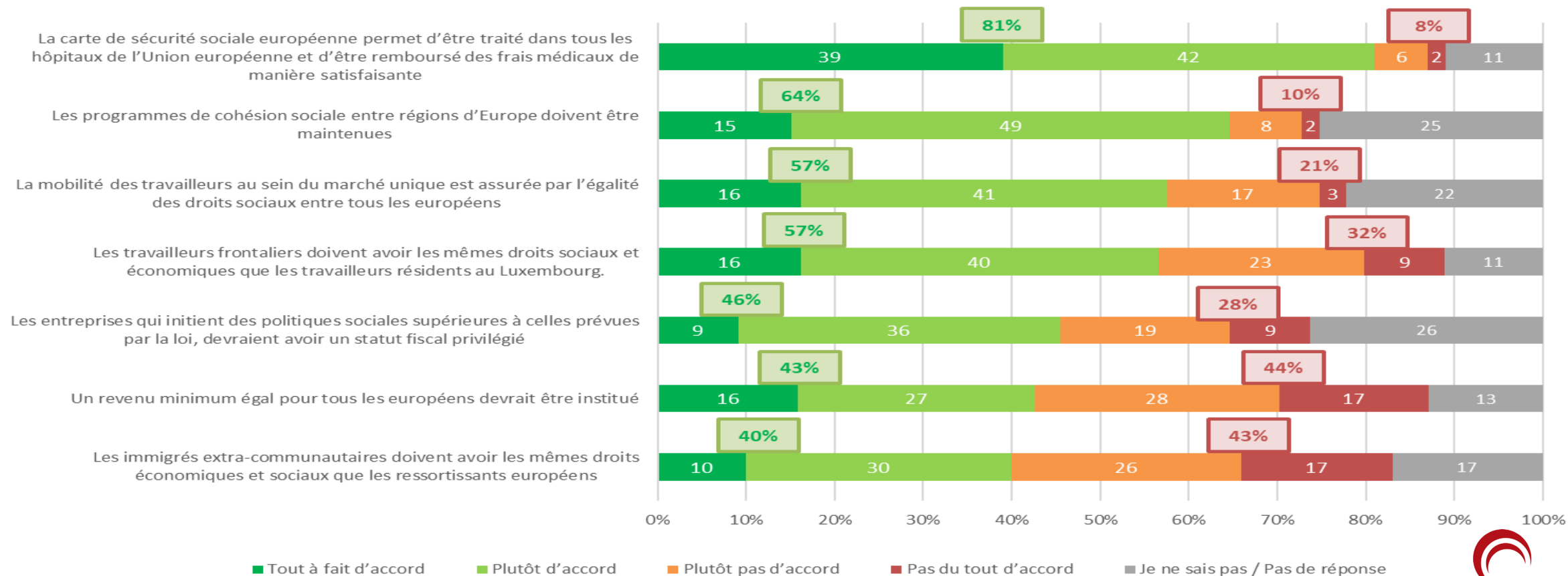
Contrairement aux citoyens luxembourgeois, une grande majorité des concitoyens étrangers soutiennent l'idée d'une préférence européenne pour l'attribution des marchés publics. Ils sont très largement d'accord avec une police des frontières commune et une armée européenne autonome de l'OTAN

Avis sur certaines réformes économiques et politiques



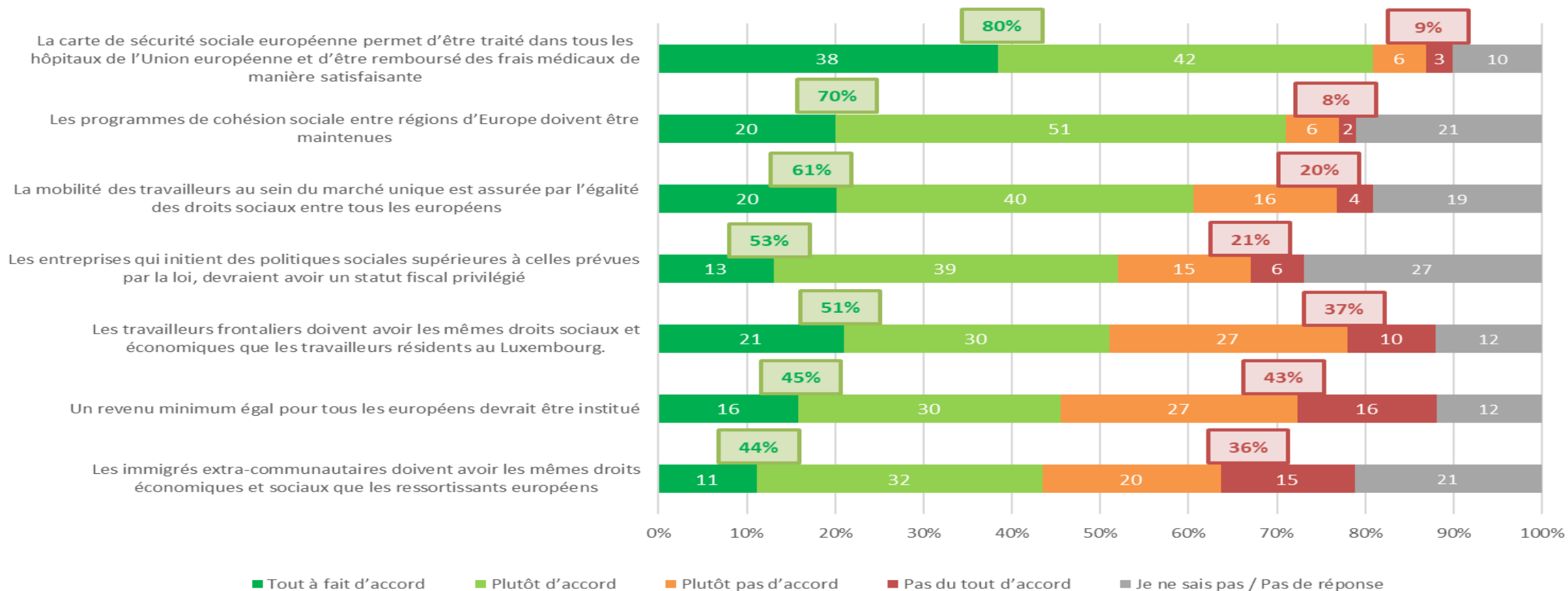
Pour les citoyens luxembourgeois, l'Europe sociale est synonyme de mobilité pour faciliter l'accès aux soins, le travail transfrontalier et une cohésion sociale entre les régions d'Europe

Accord ou désaccord avec certaines affirmations sur l'Europe sociale



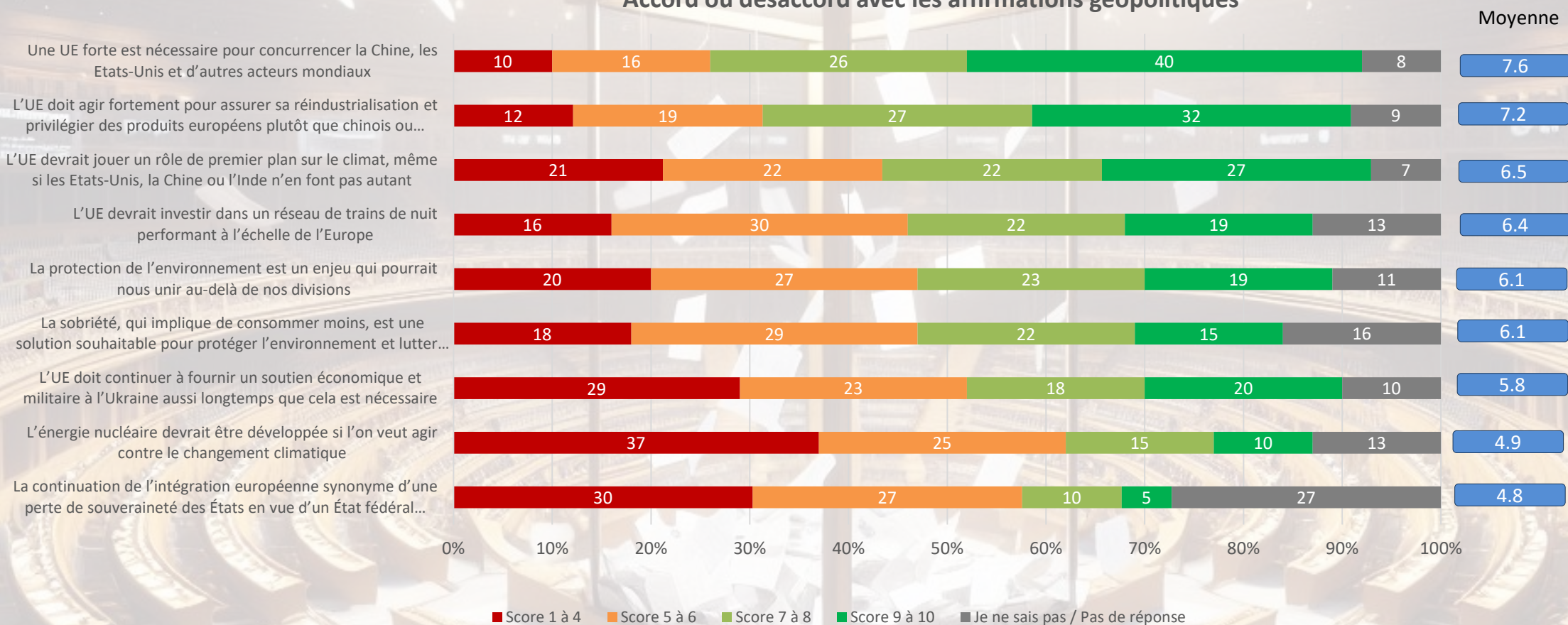
Les concitoyens étrangers estiment également que l'Europe sociale se résume largement à la mobilité sanitaire, de travail et encore plus à la cohésion entre les régions européennes

Accord ou désaccord avec certaines affirmations sur l'Europe sociale



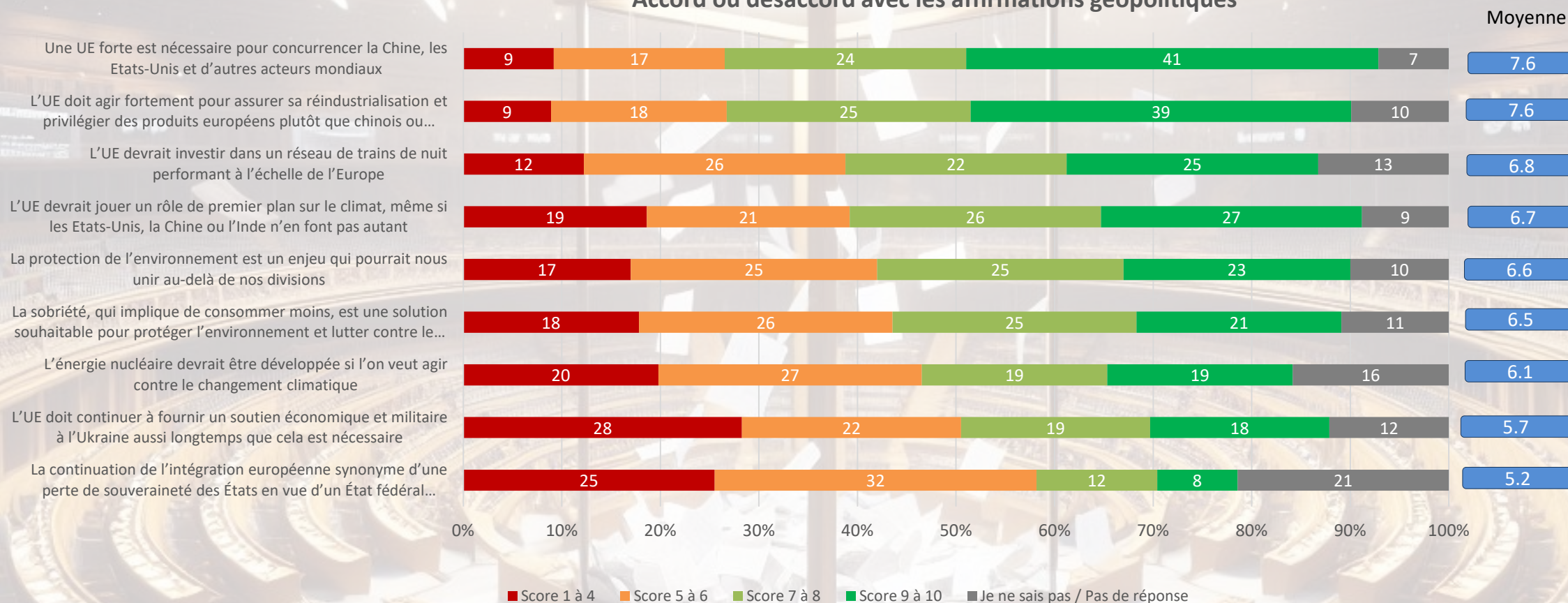
La vision d'une Europe forte par rapport aux EU et à la Chine et compétitive à l'échelle mondiale, la réindustrialisation et le rôle joué dans le domaine de la protection de l'environnement, sont les trois éléments les plus importants pour les citoyens luxembourgeois

Accord ou désaccord avec les affirmations géopolitiques



Les concitoyens étrangers pensent beaucoup plus que l'énergie nucléaire est une option nécessaire pour lutter contre le changement climatique en comparaison des concitoyens luxembourgeois (respectivement moyennes 6,1 et 4,9). Ils partagent aussi désir d'une « Europe puissance » et « forte » industriellement

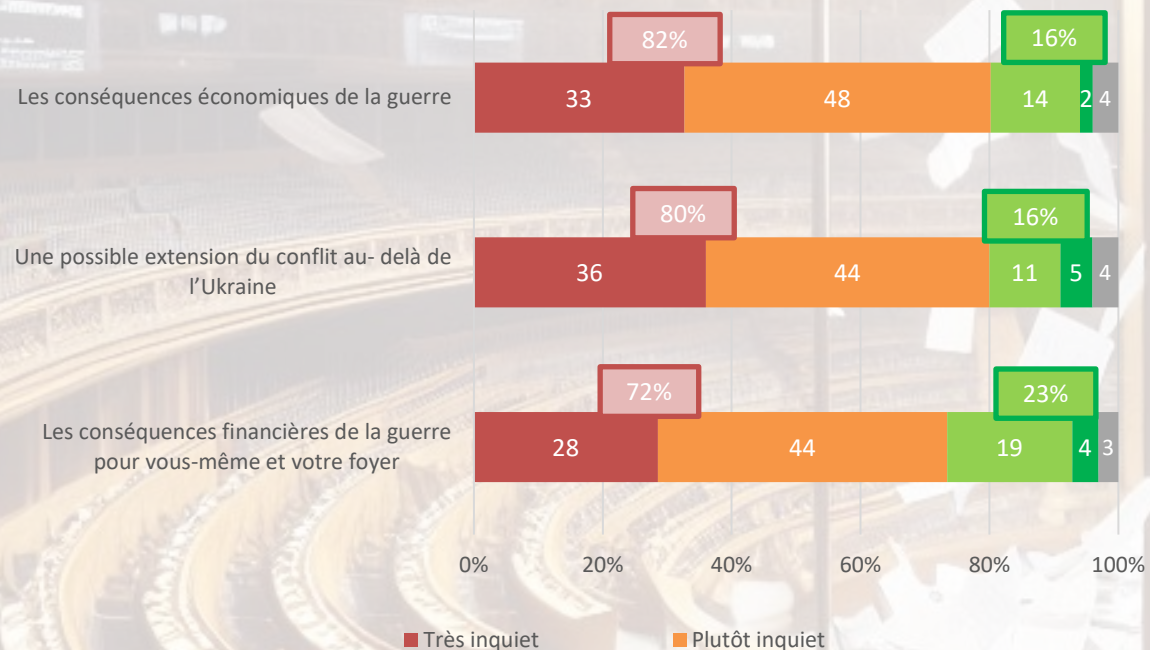
Accord ou désaccord avec les affirmations géopolitiques



Les citoyens luxembourgeois et les concitoyens étrangers sont toujours très préoccupés par la guerre en Ukraine et ses conséquences mais le soutien à l'effort économique et militaire ne faiblit pas (précédente diapo, 5,8 et 5,7 sur 10 à un tel soutien)

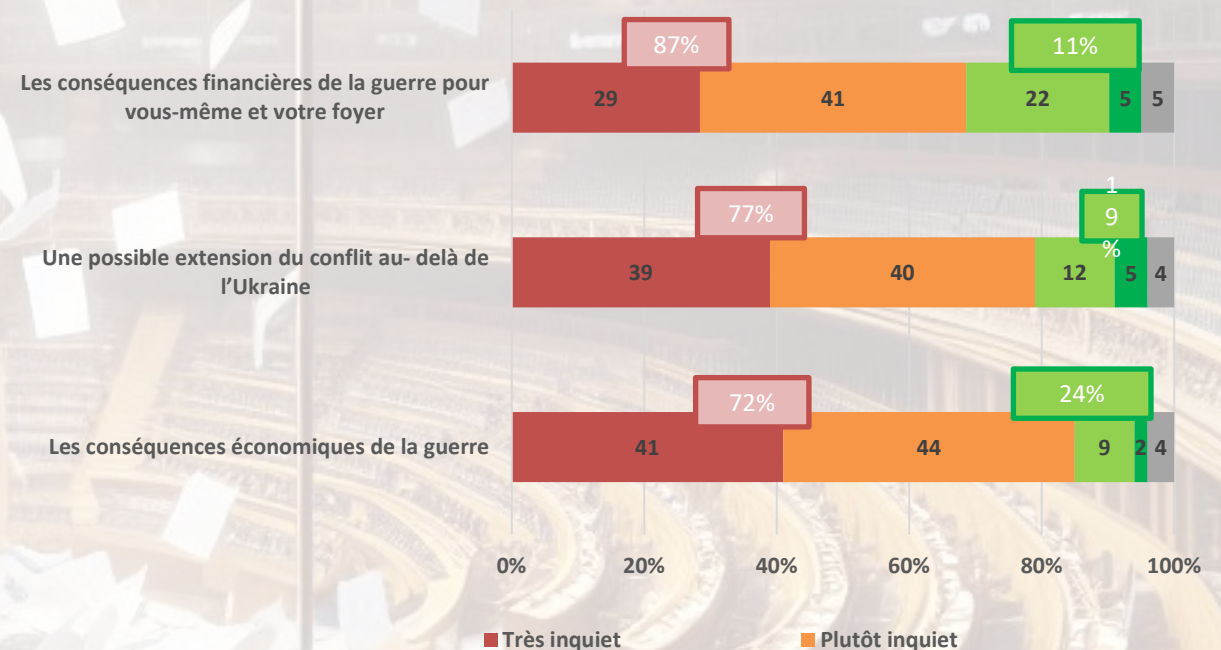
Luxembourgeois

Degré d'inquiétude par rapport aux éléments:



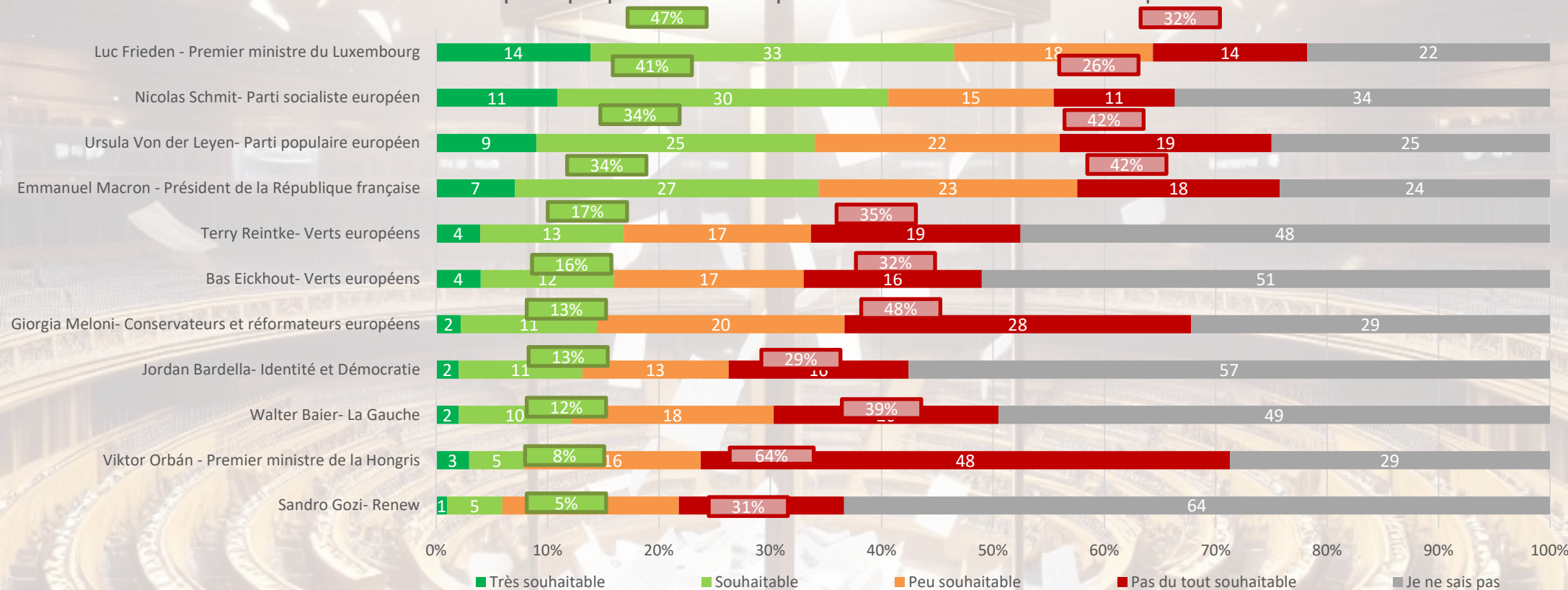
Étrangers

Degré d'inquiétude par rapport aux éléments:



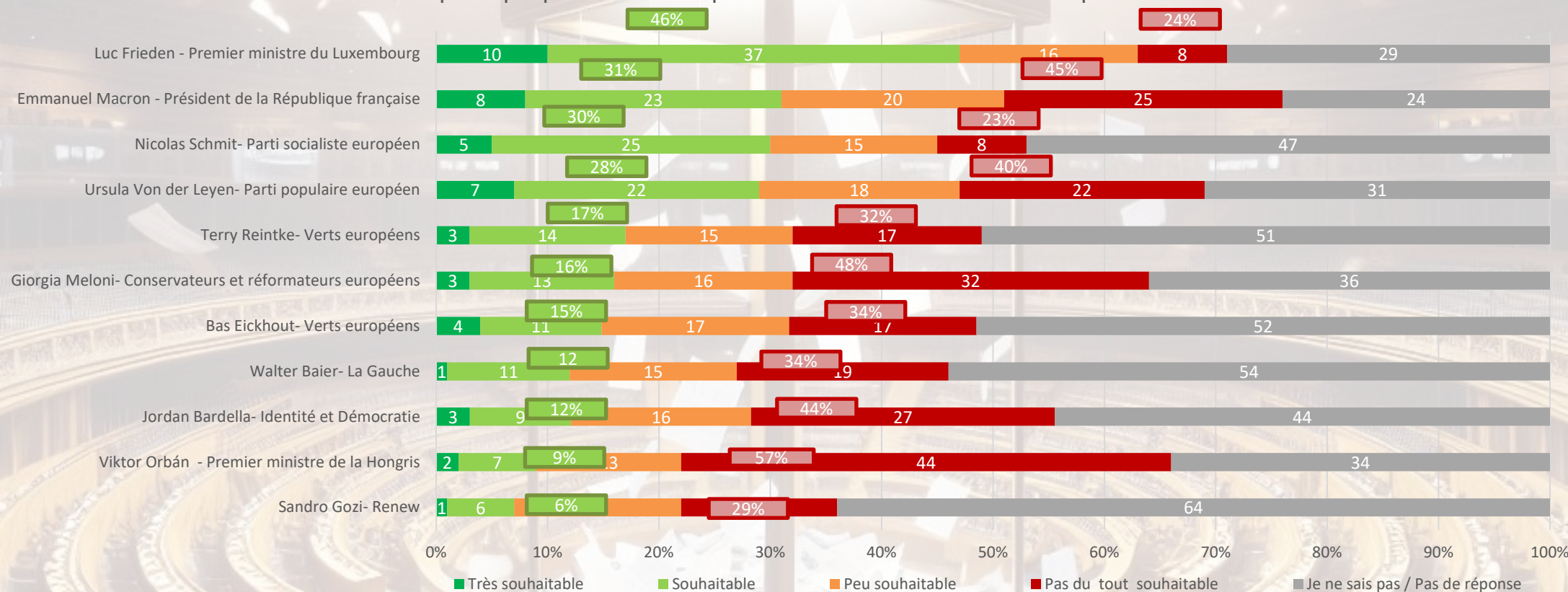
Près de 48% des citoyens luxembourgeois souhaitent que Luc Frieden joue un rôle important au niveau de l'UE et un peu plus d'un tiers Nicolas Schmit et Ursula Von der Leyen

Personnalité politique pour un rôle important au niveau de l'Union européenne



Près de 40% des concitoyens étrangers souhaitent que Luc Frieden joue un rôle important au niveau de l'UE et près d'un tiers Emmanuel Macron et Nicolas Schmit

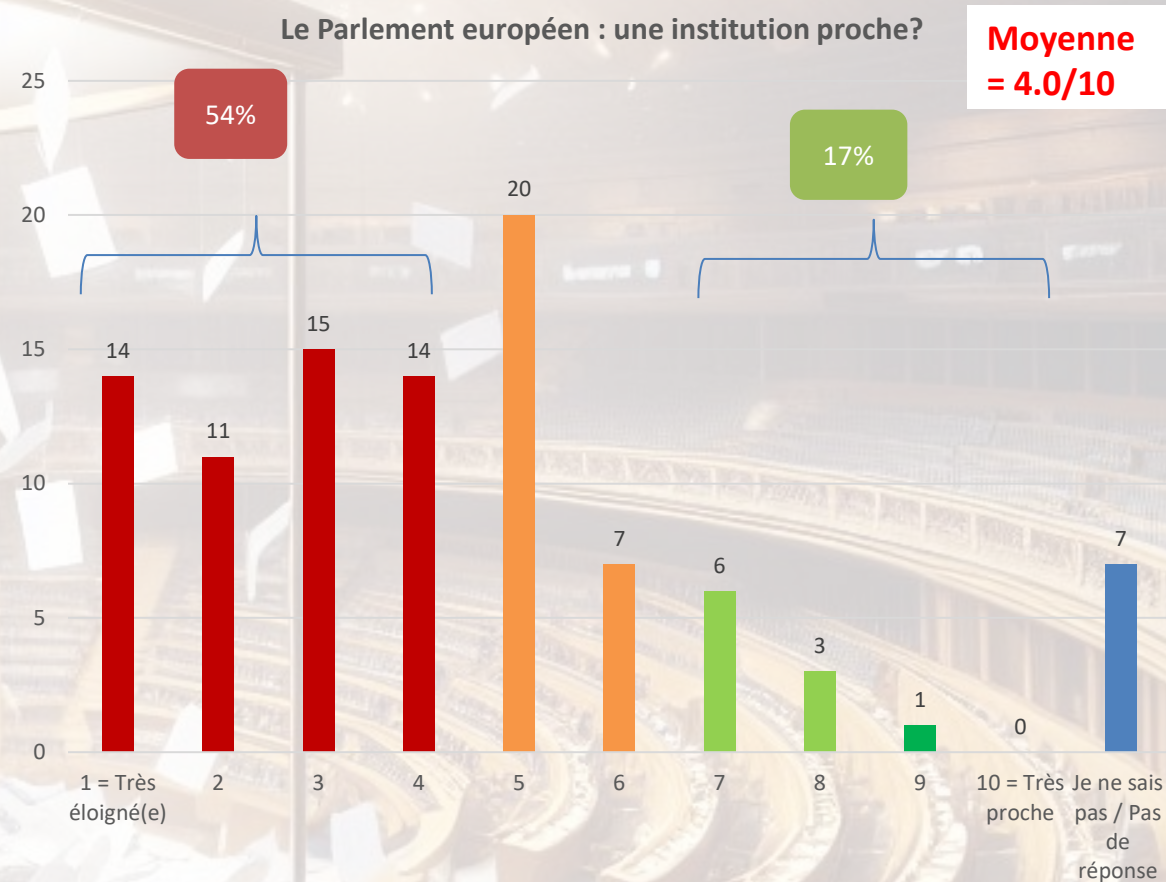
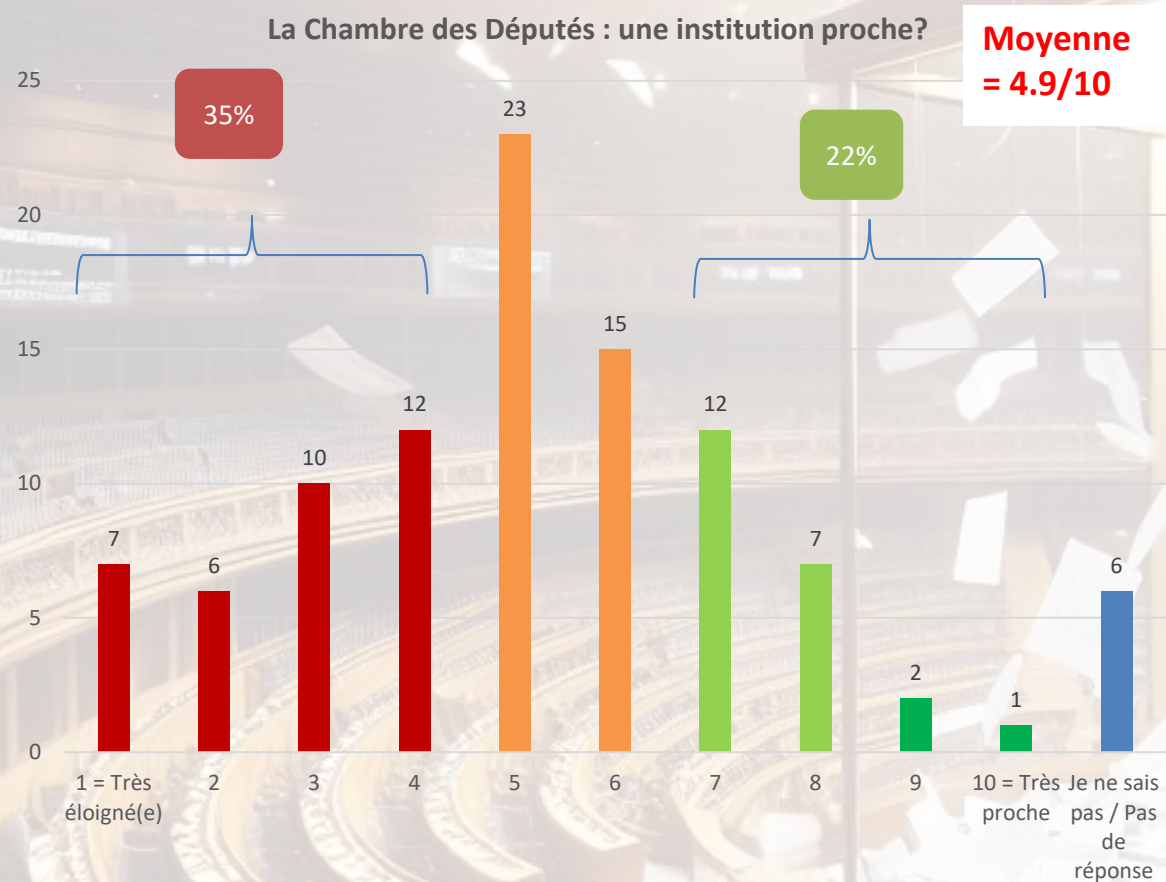
Personnalité politique pour un rôle important au niveau de l'Union européenne



La fabrication de la Loi en Europe et au Luxembourg

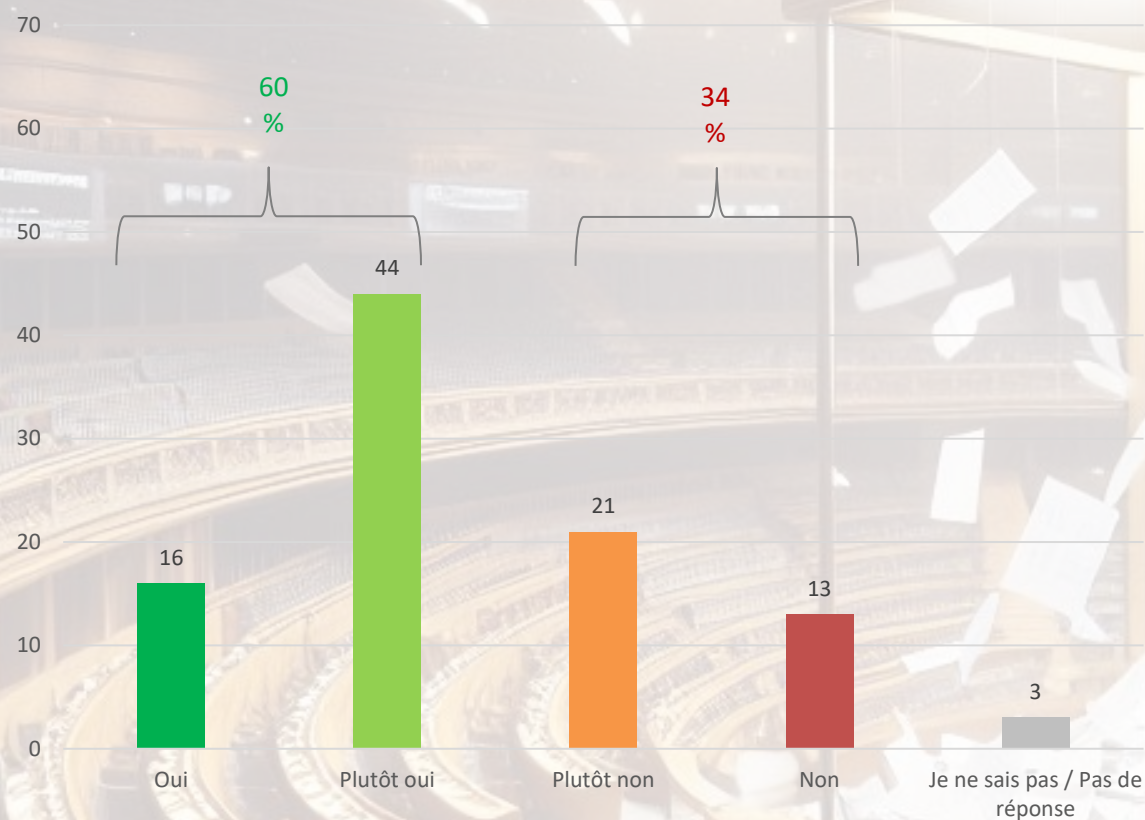
Partie IX

Le niveau de proximité aux institutions parlementaires est faible parmi les citoyens luxembourgeois. Le Parlement européen reçoit une note de 4 sur 10 et la Chambre des Députés de 4,9 sur 10 (En Allemagne, 3,6, France 3,3. Italie 3,7 pour le parlement national)

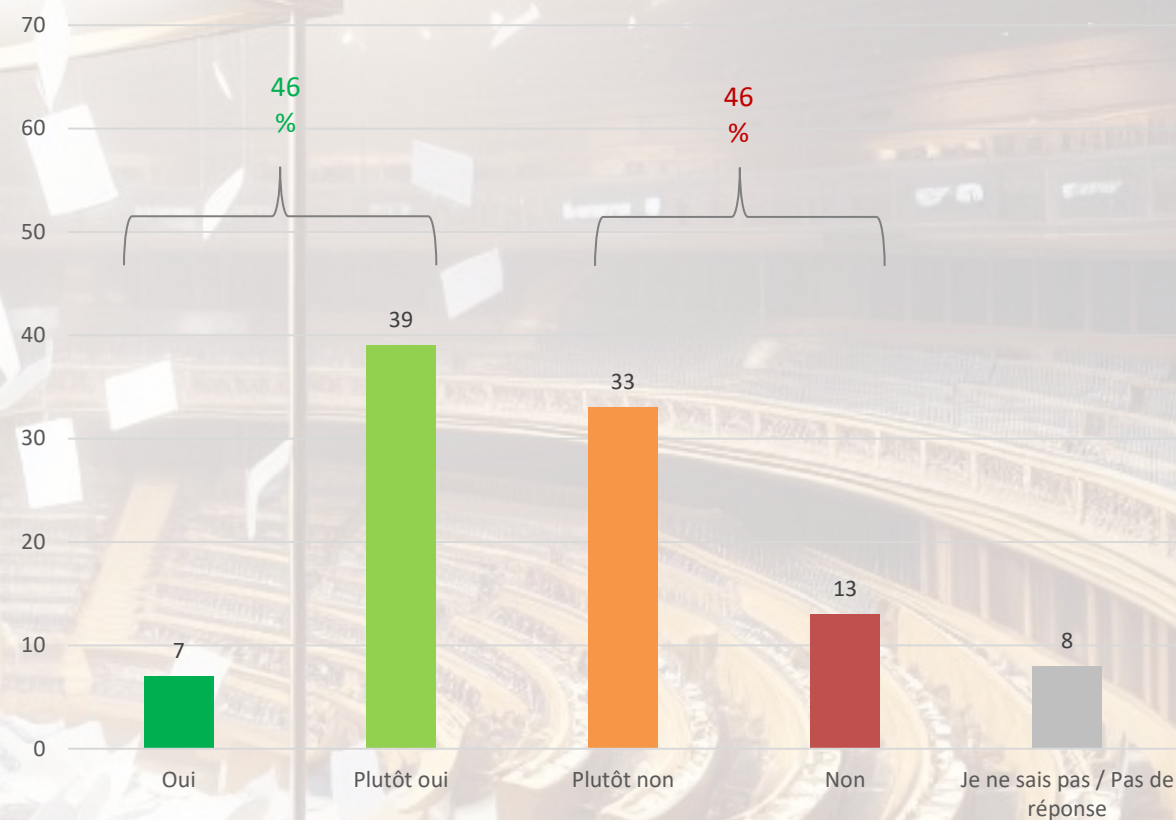


Les citoyens luxembourgeois sont plus intéressés par le travail de la Chambre des Députés que par celui du Parlement européen (respectivement 60 % et 46 %)

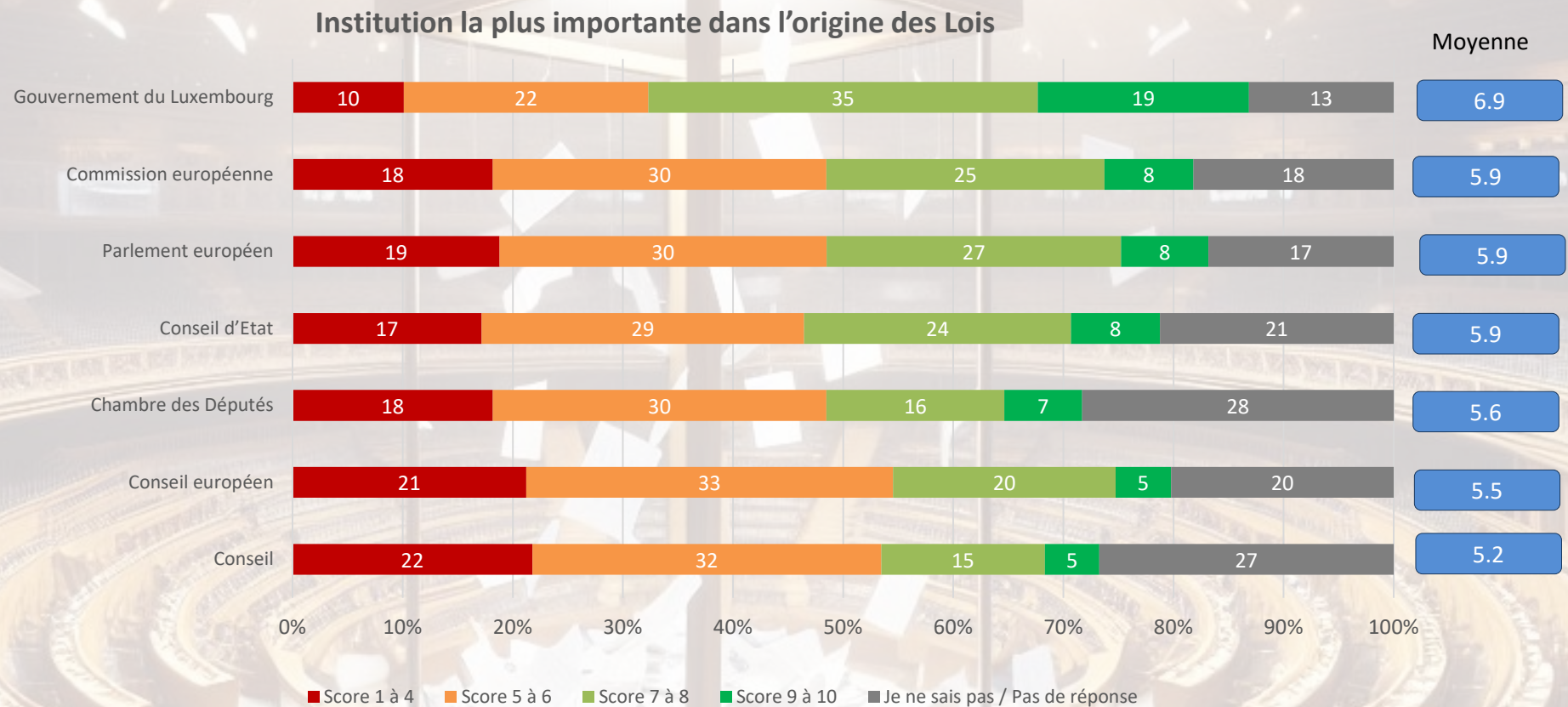
Intérêt pour le travail de la Chambre des Députés



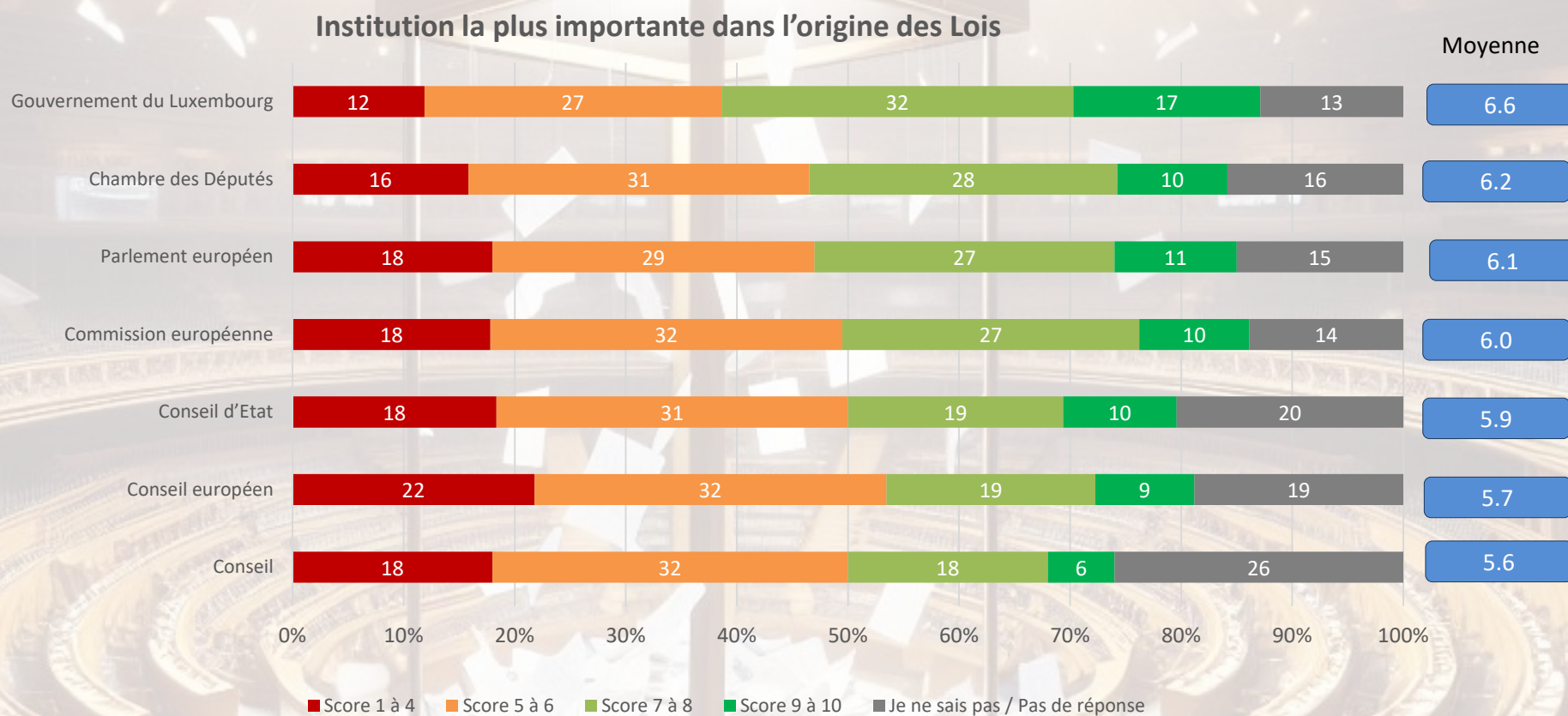
Intérêt pour le travail du Parlement européen



En matière de fabrication de la Loi, les citoyens luxembourgeois trouvent (dans l'ordre) que le Gouvernement, la Commission européenne, le Parlement européen et le Conseil d'État sont les acteurs les plus importants; la Chambre des députés n'occupe que la 5ème place

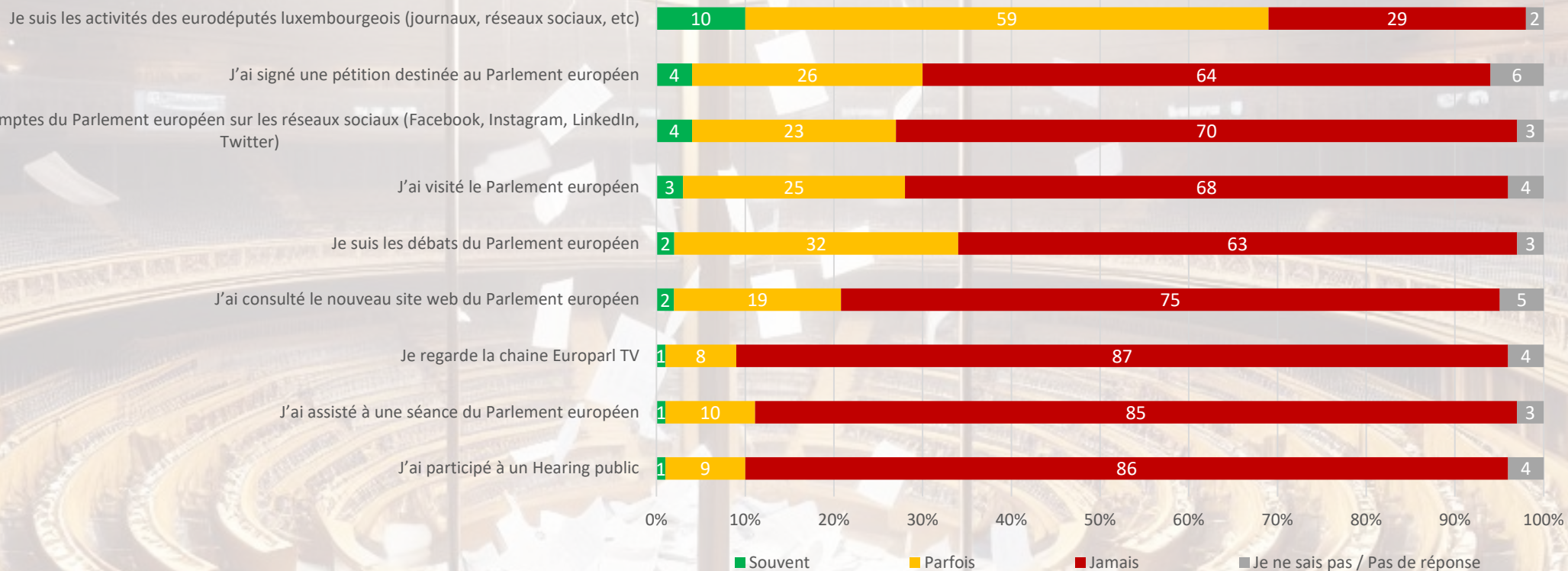


Contrairement, les concitoyens étrangers attribuent un rôle plus important au Parlement luxembourgeois (en seconde position après le Gouvernement). Dans les deux corps politiques, il y a des carences importantes quant à la réelle nature du régime politique européen et la production législative



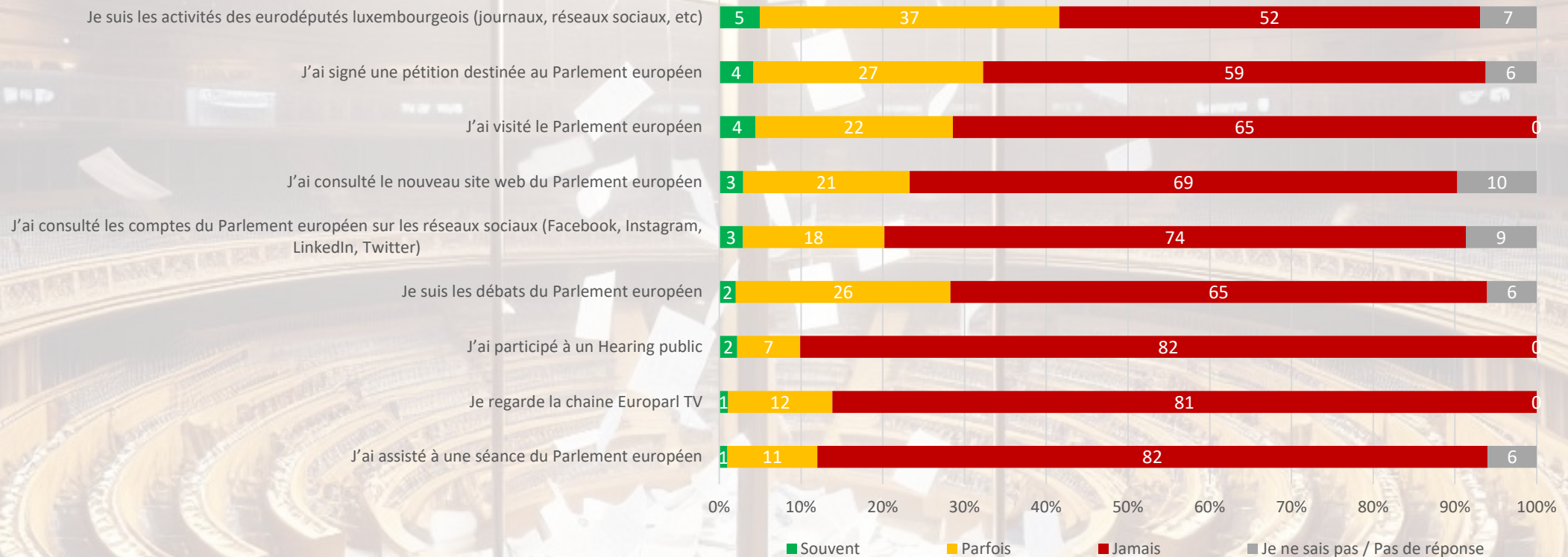
De manière générale, pour les citoyens luxembourgeois, la principale source de proximité avec les activités du Parlement européens sont les députés européens nationaux (69% souvent ou parfois suivent les activités des eurodéputés luxembourgeois) et près d'un tiers déclarent suivre les débats dudit parlement

Réalisation d'activités liées au Parlement Européen



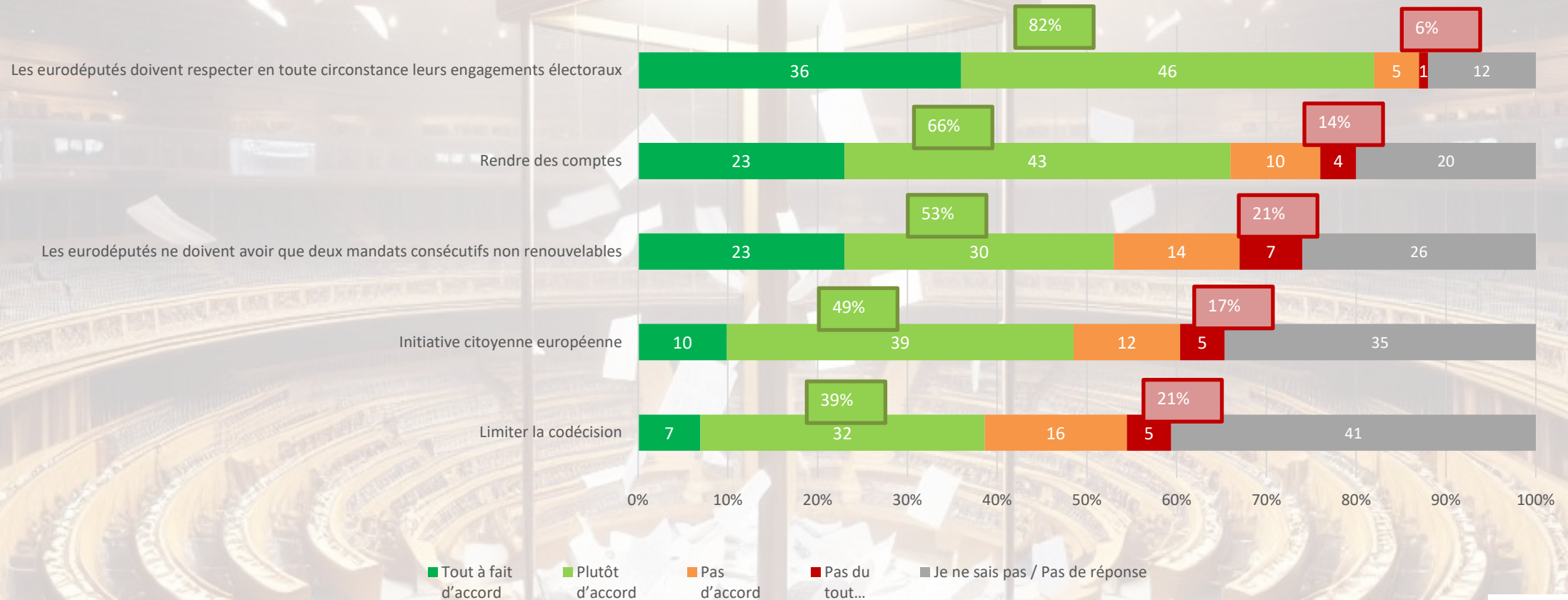
Même si les résultats montrent une dynamique similaire, les concitoyens étrangers suivent beaucoup moins les activités des députés européens nationaux (42% souvent ou parfois suivent les activités des eurodéputés luxembourgeois)

Réalisation d'activités liées au Parlement Européen



Une grande majorité de citoyens luxembourgeois estiment que les eurodéputés doivent respecter leurs engagements électoraux en toutes circonstances. En plus, 53% pensent que les eurodéputés ne devraient avoir que deux mandats consécutifs

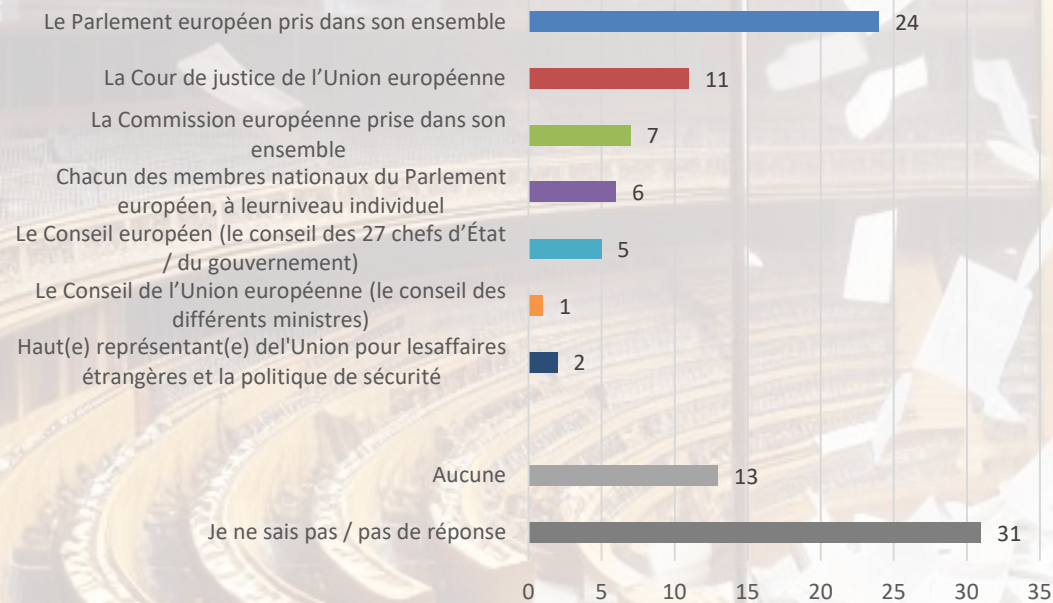
Opinion sur le travail du Parlement européen



Plus de 44% des citoyens luxembourgeois et près de 38% concitoyens étrangers ne savent pas qui les représente bien au niveau européen. La source de représentation la plus forte est toutefois le Parlement européen (respectivement 24% et 26%)

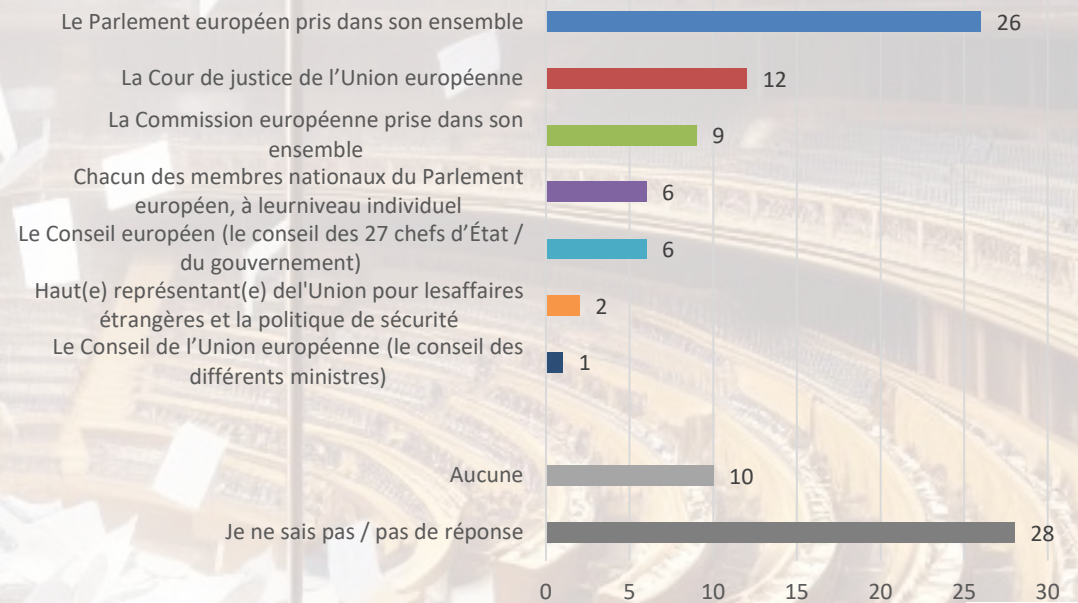
Luxembourgeois

Institution européenne qui représente le plus les intérêts des citoyens européens



Etrangers

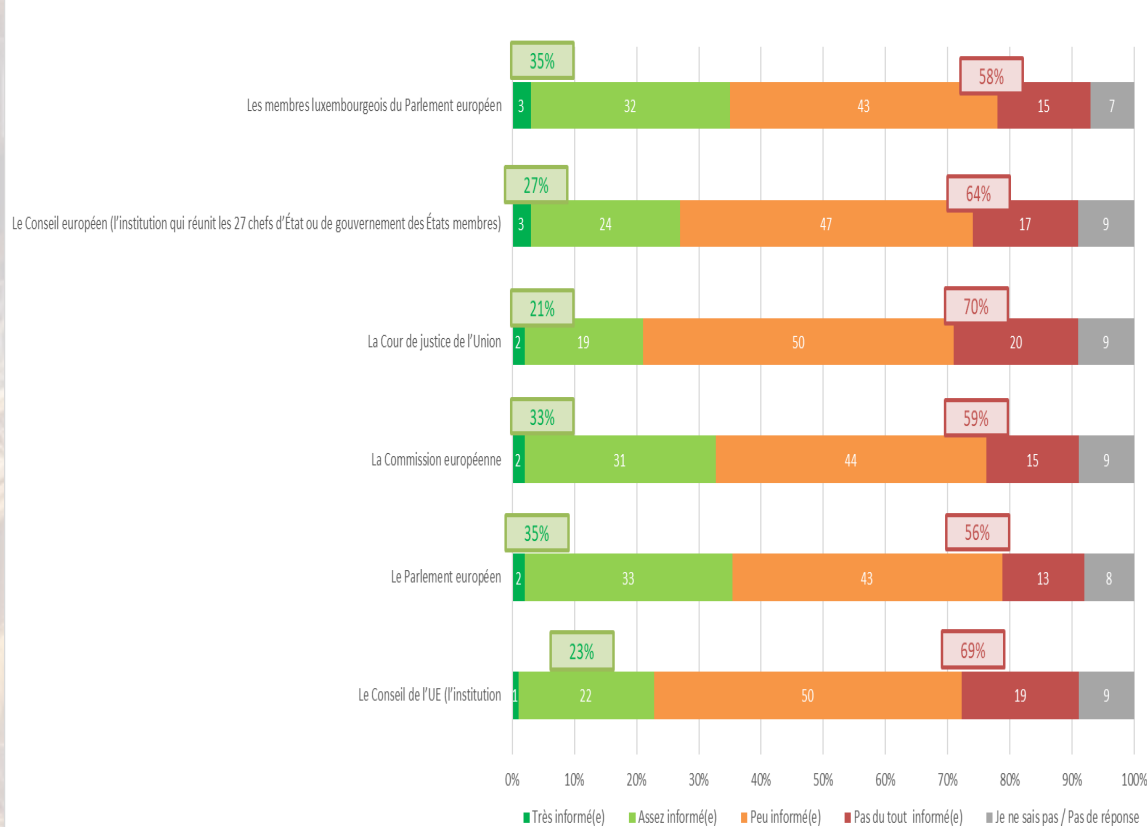
Institution européenne qui représente le plus les intérêts des citoyens européens



Le niveau d'informations du travail des institutions européennes est particulièrement bas dans les deux corps politiques : Moins de 35% pour l'institution la plus haute pour les concitoyens étrangers

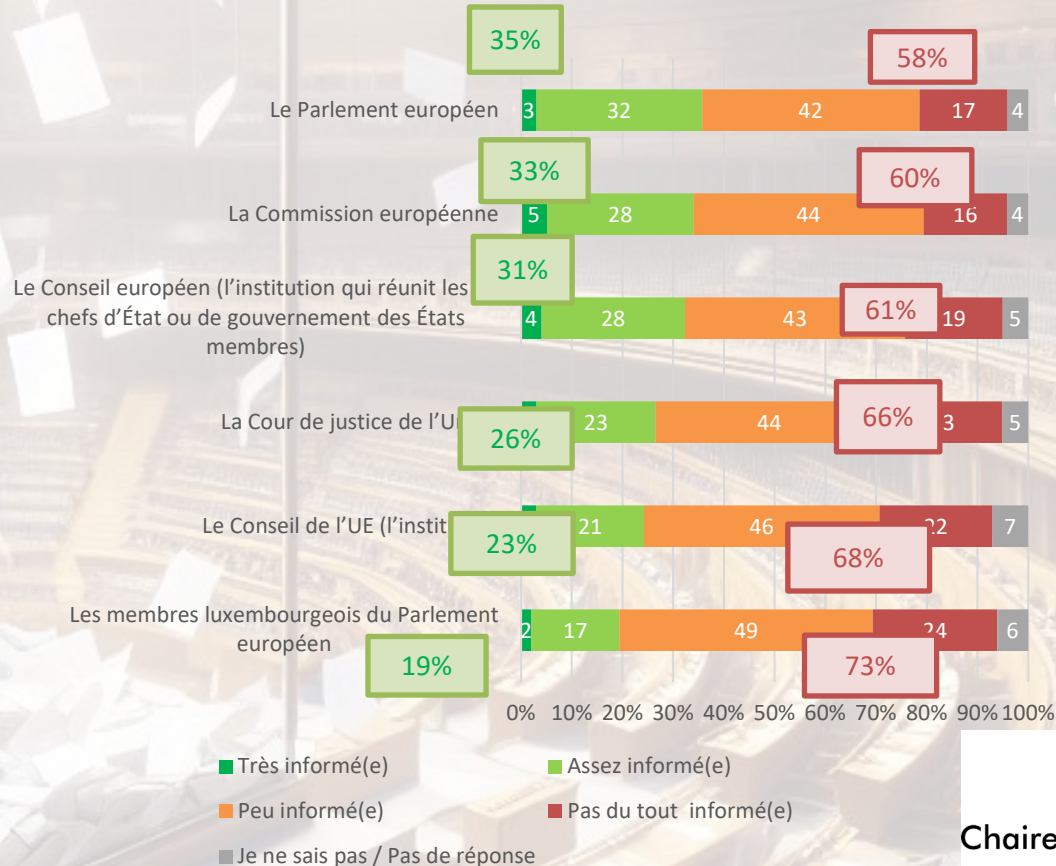
Luxembourgeois

Mesure d'informations du travail des institutions :



Etrangers

Mesure d'informations du travail des institutions :

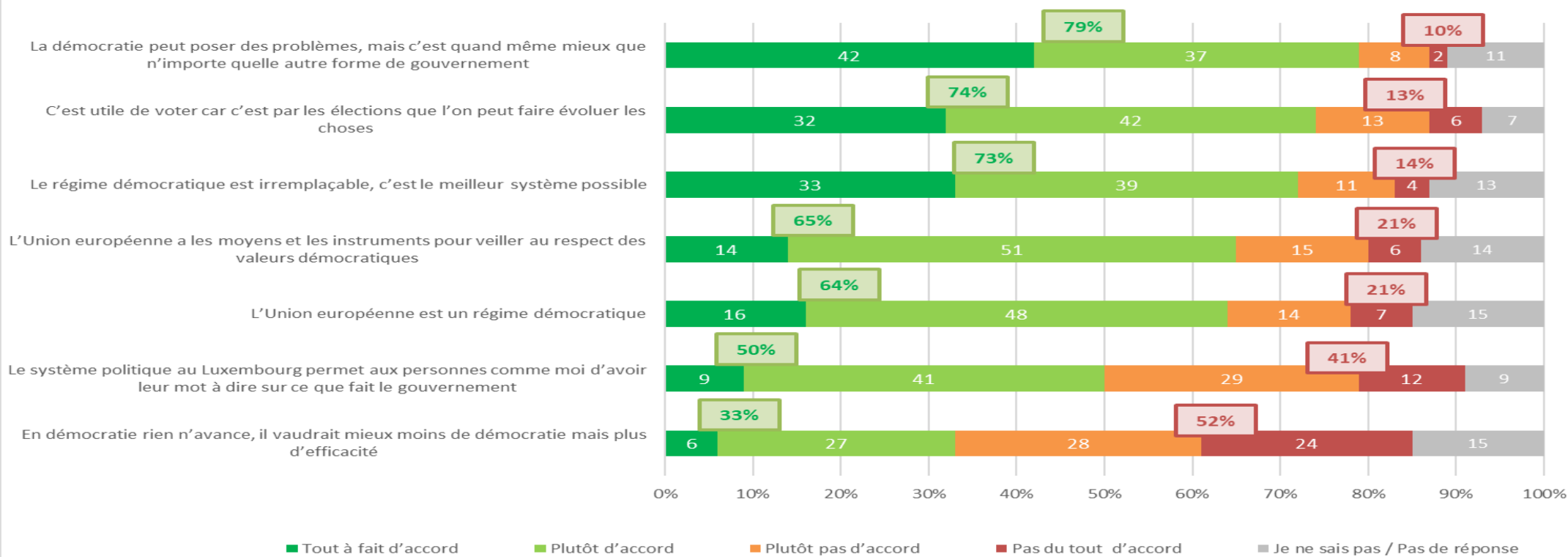


La démocratie, le citoyen et l'identité européenne en 2024

Partie X

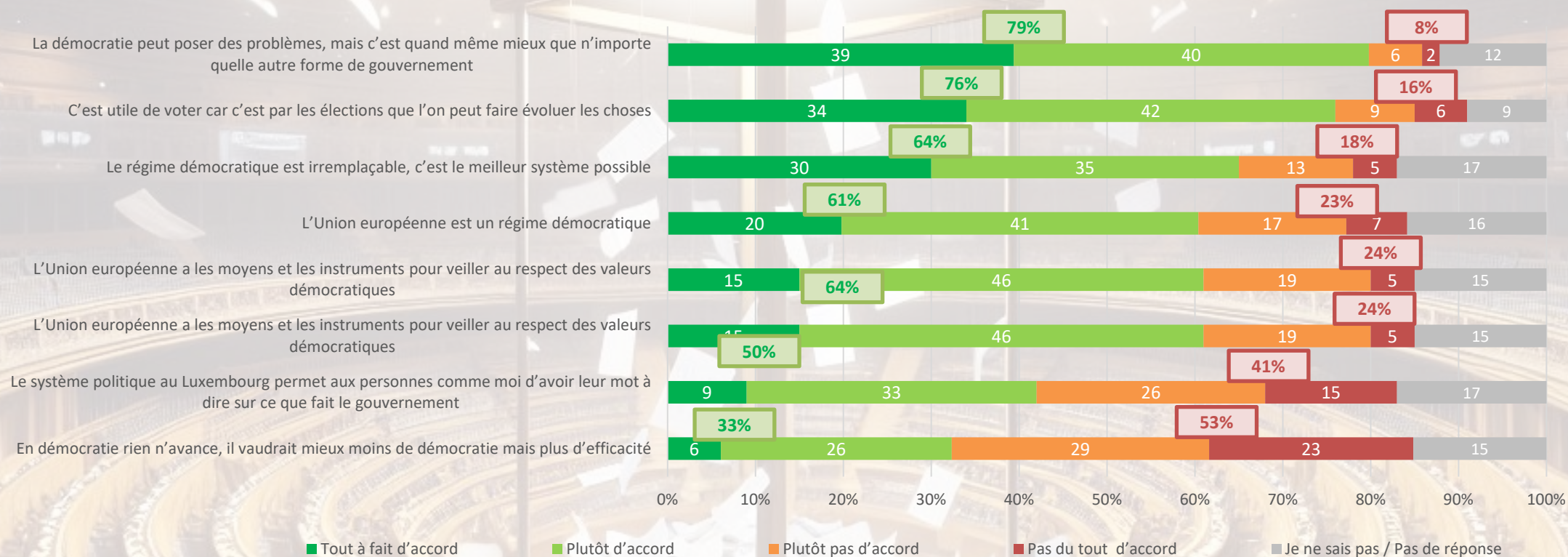
En général, les citoyens luxembourgeois s'identifient au régime démocratique. Cependant, seulement 50% estiment que le système politique luxembourgeois donne la possibilité aux gens d'influencer les actions du gouvernement. De plus, un tiers de ces derniers sont tentés par un régime basé sur l'efficacité et non sur la démocratie (augmentation de 12 points par rapport à 2018) !

Par rapport au système politique démocratique, êtes-vous d'accord avec:



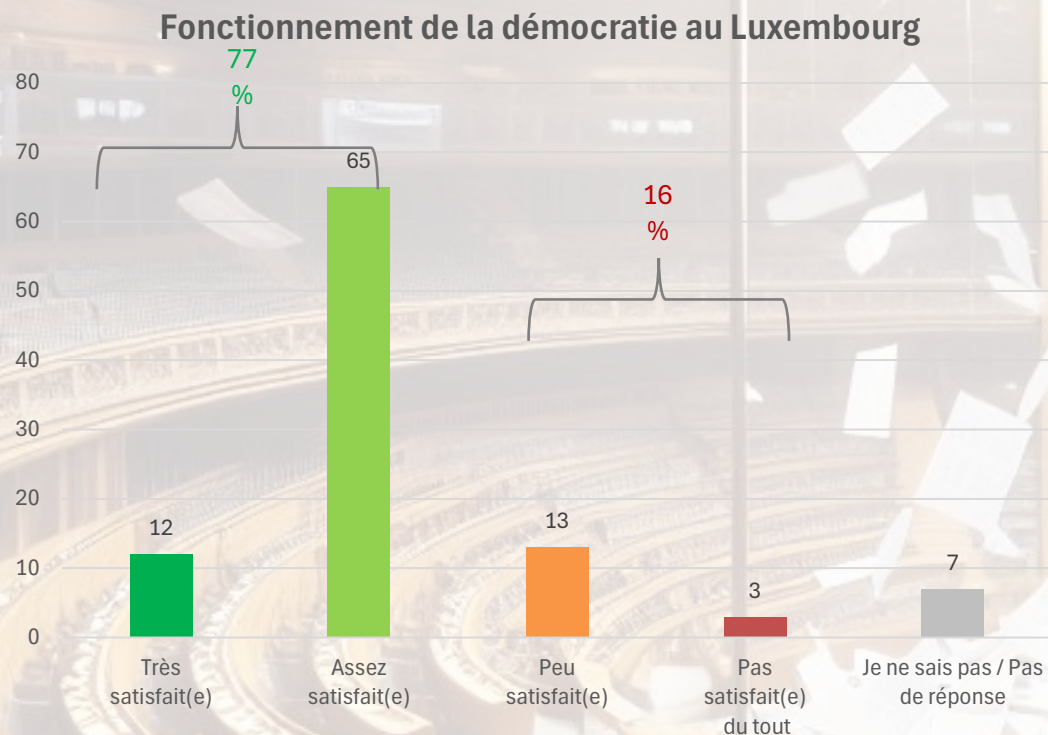
Les étrangers démontrent également un fort attachement au régime démocratique. Mais un tiers sont aussi convaincus qu'un régime basé centré sur l'efficacité et non la démocratie est préférable !

Par rapport au système politique démocratique, êtes-vous d'accord avec:

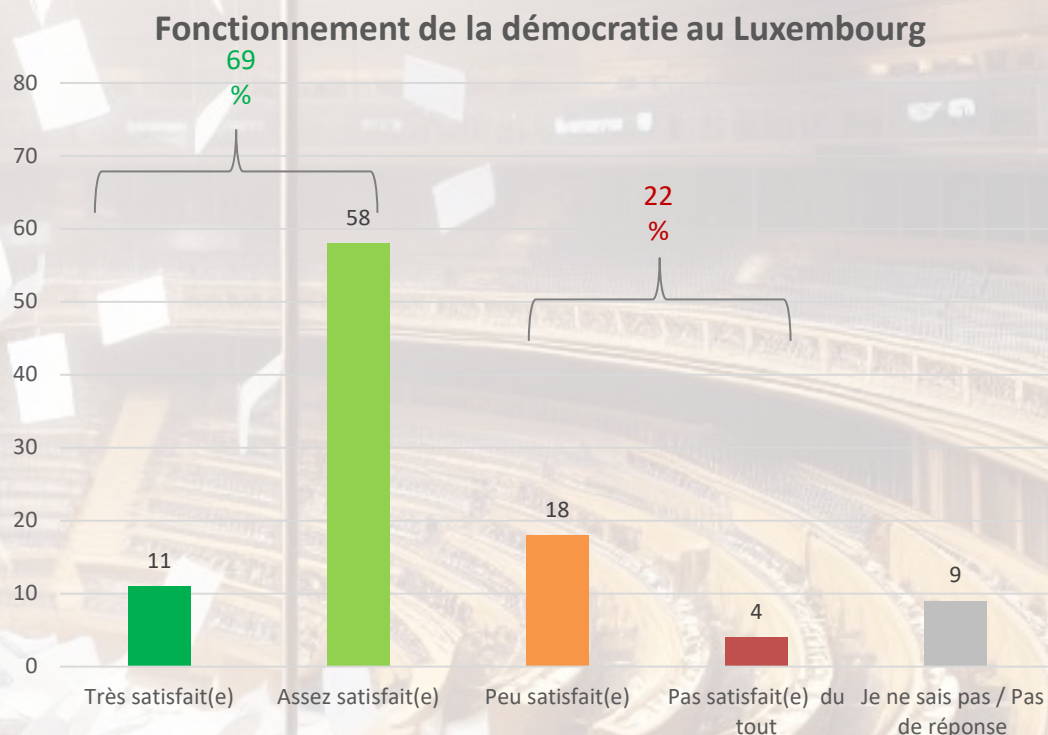


77% des citoyens et 69% des étrangers sont très ou assez satisfaits avec le fonctionnement de la démocratie luxembourgeoise

Luxembourgeois



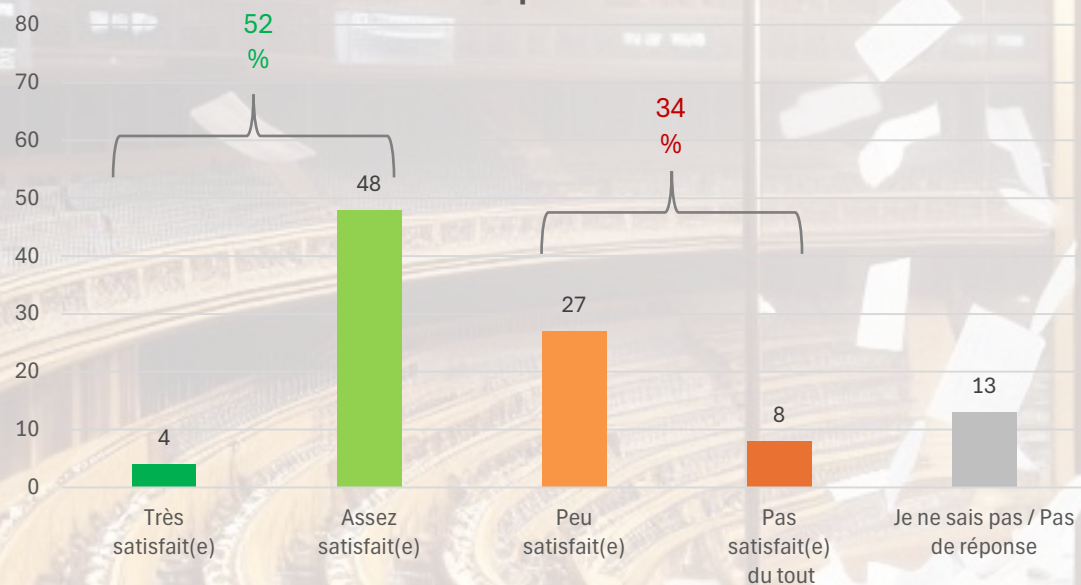
Etrangers



Par rapport aux résultats du fonctionnement démocratique national, les Luxembourgeois et les étrangers sont nettement moins satisfaits du fonctionnement démocratique dans l'UE. Les concitoyens étrangers sont les plus circonspects (42%)

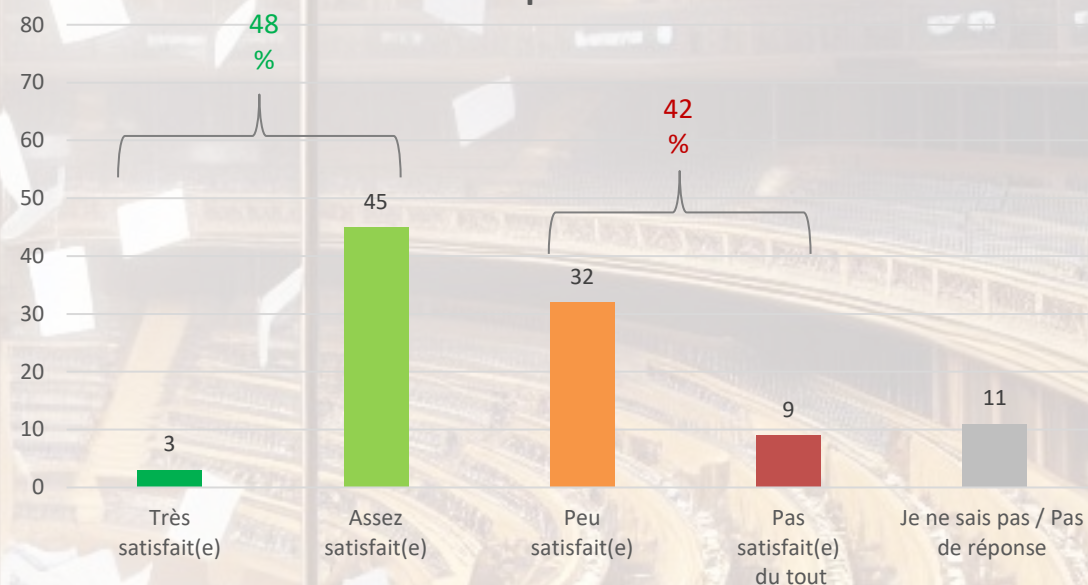
Luxembourgeois

Fonctionnement de la démocratie dans l'Union européenne ?

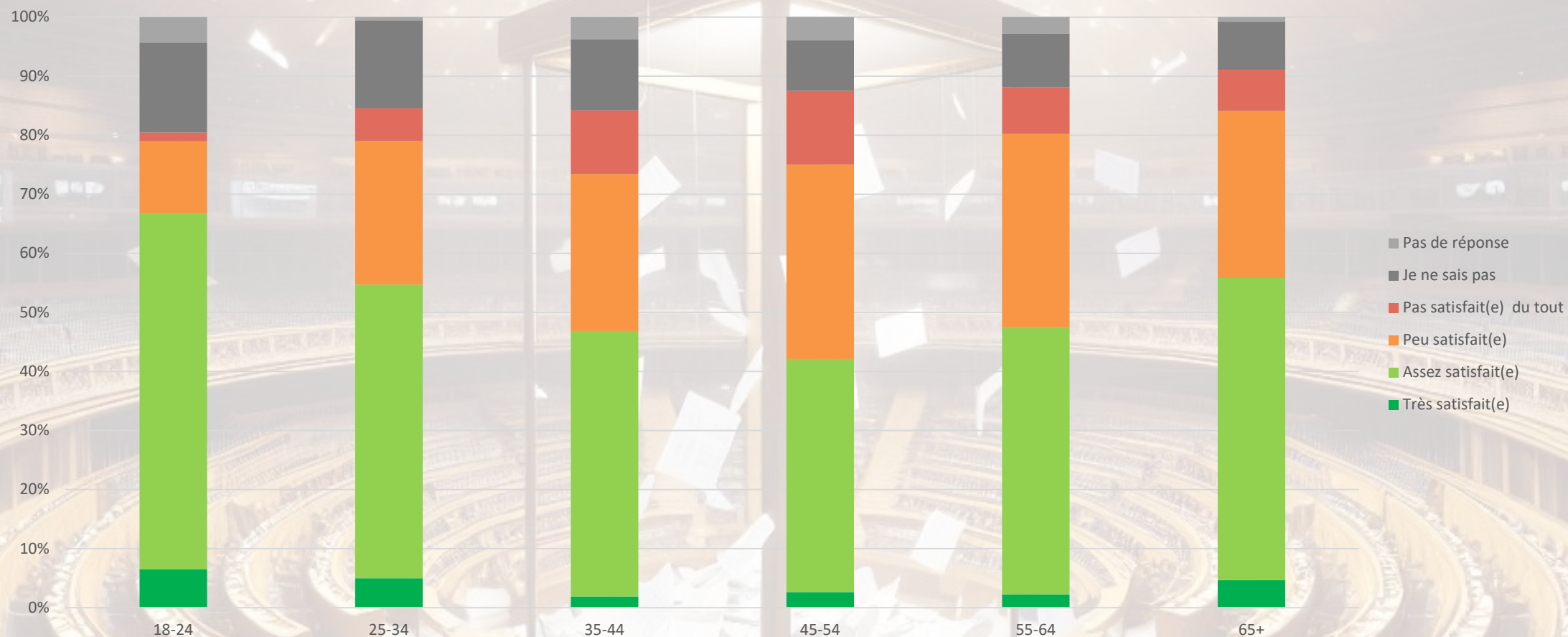


Etrangers

Fonctionnement de la démocratie dans l'Union européenne ?

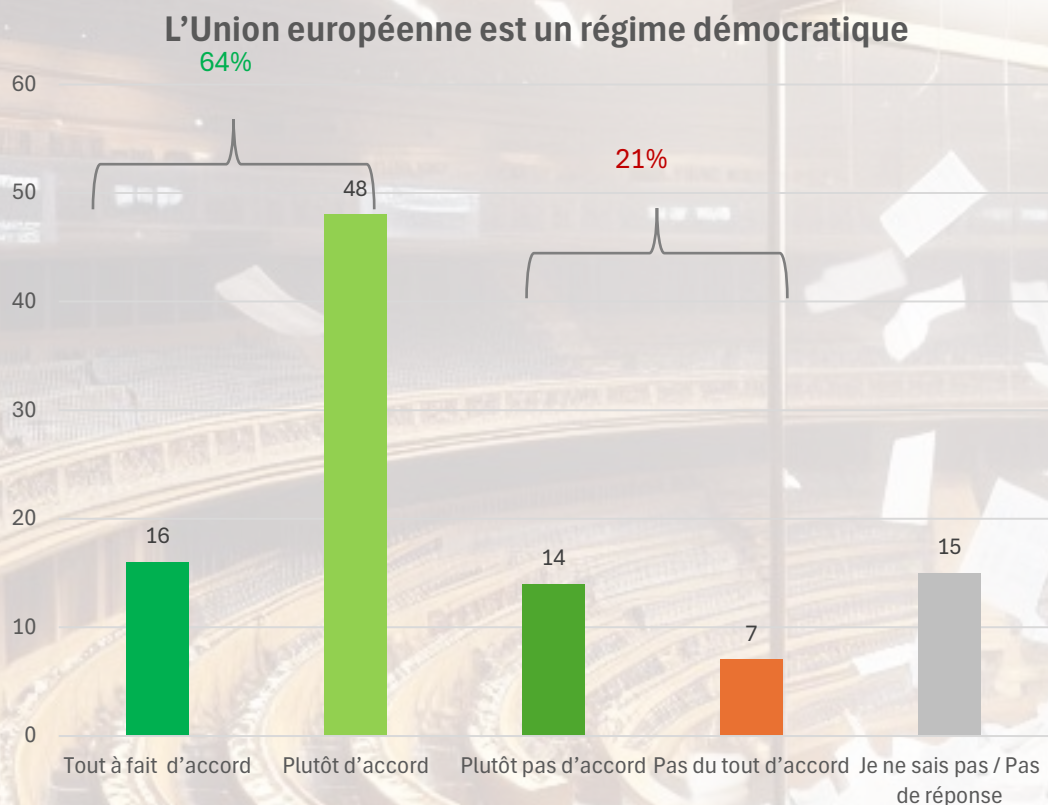


Ce sont les cohortes d'âge les plus actives professionnellement qui sont les plus critiques quant au fonctionnement de la démocratie européenne. Jusqu'à 45% le sont parmi les 45-54ans

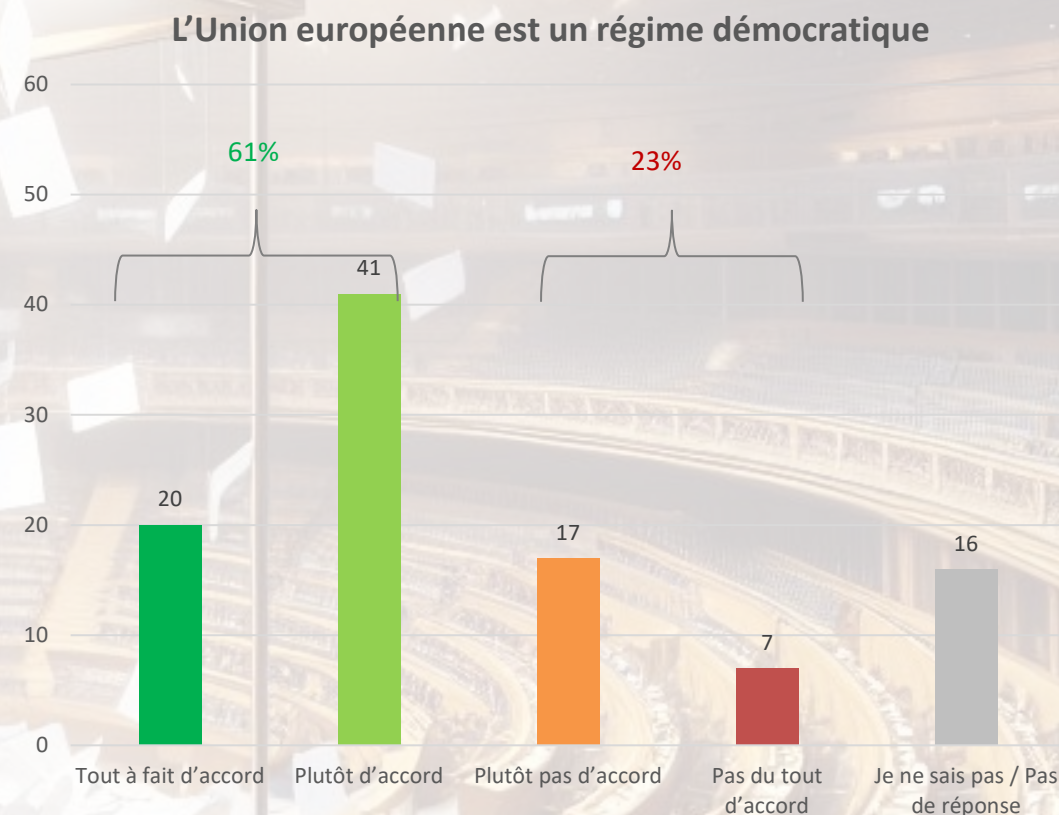


Néanmoins, la majorité des citoyens luxembourgeois et des étrangers sont tout à fait ou plutôt d'accord sur l'affirmation selon laquelle l'UE est un régime démocratique (respectivement 64% et 61%)

Luxembourgeois

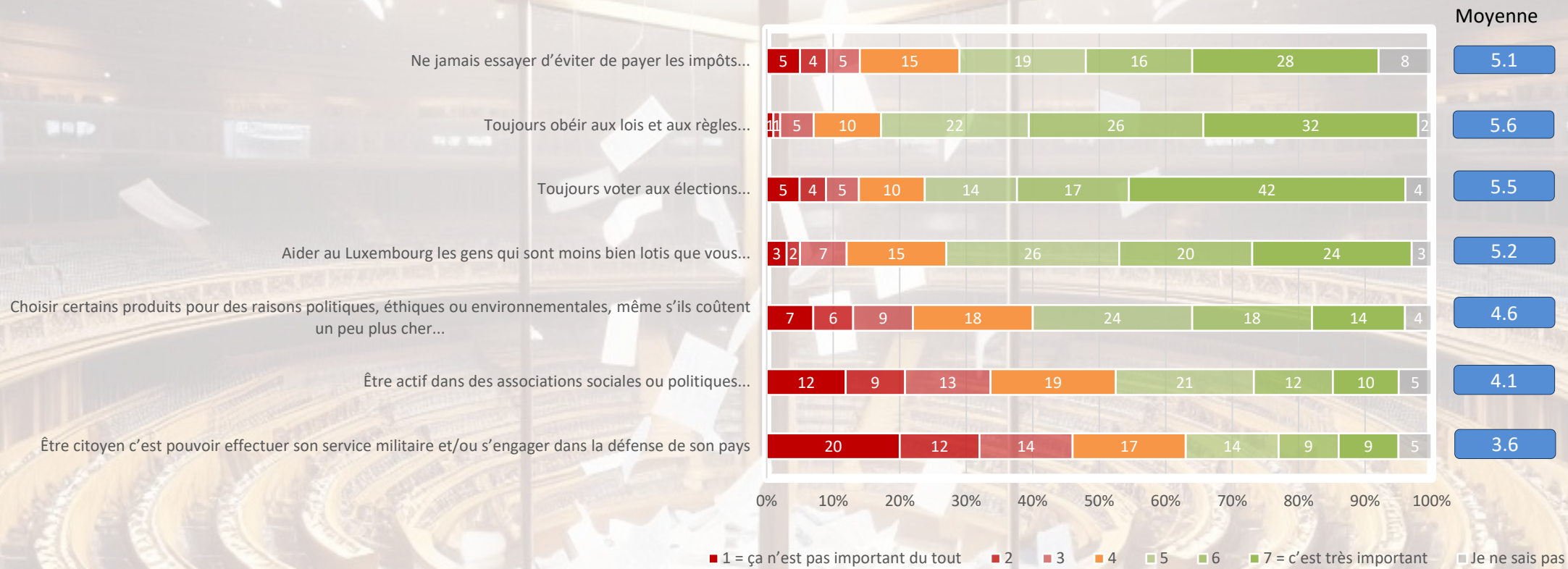


Etrangers

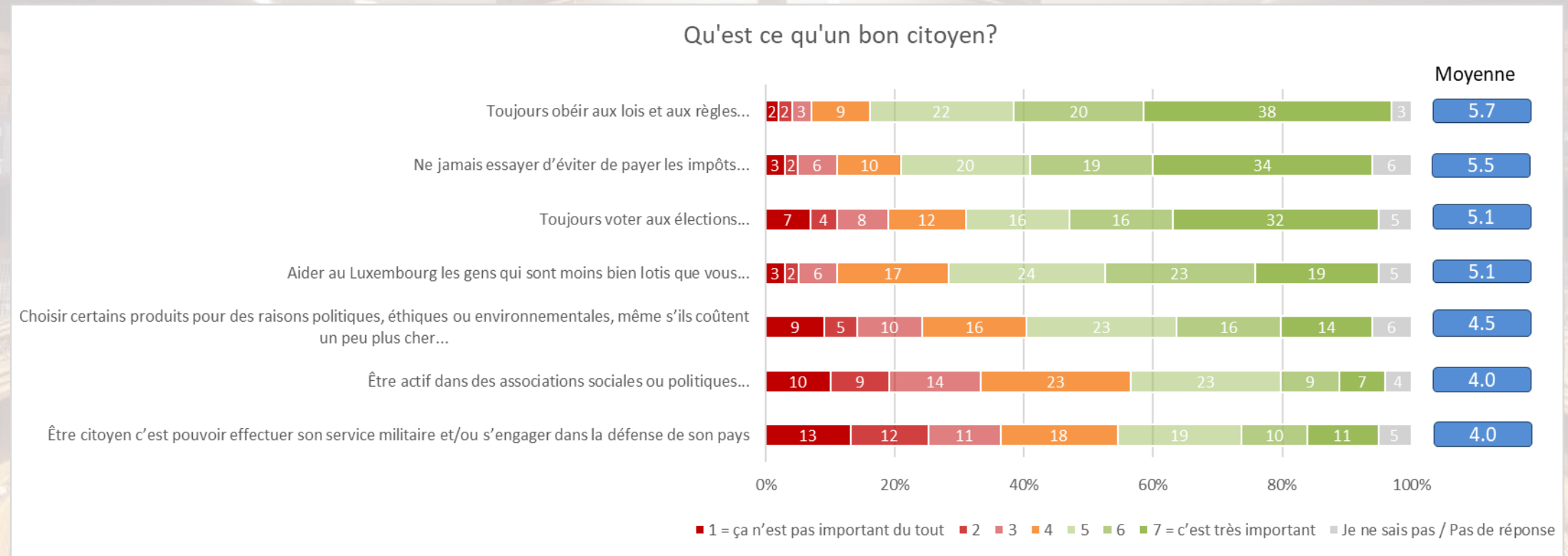


Pour les citoyens luxembourgeois, les deux éléments les plus importants dans la conception de la citoyenneté sont l'obéissance aux lois et toujours voter aux élections, respectivement 5,6 et 5,5 sur 10. Le paiement des impôts est tout juste au-dessus de 5 sur 10

Qu'est ce qu'un bon citoyen?

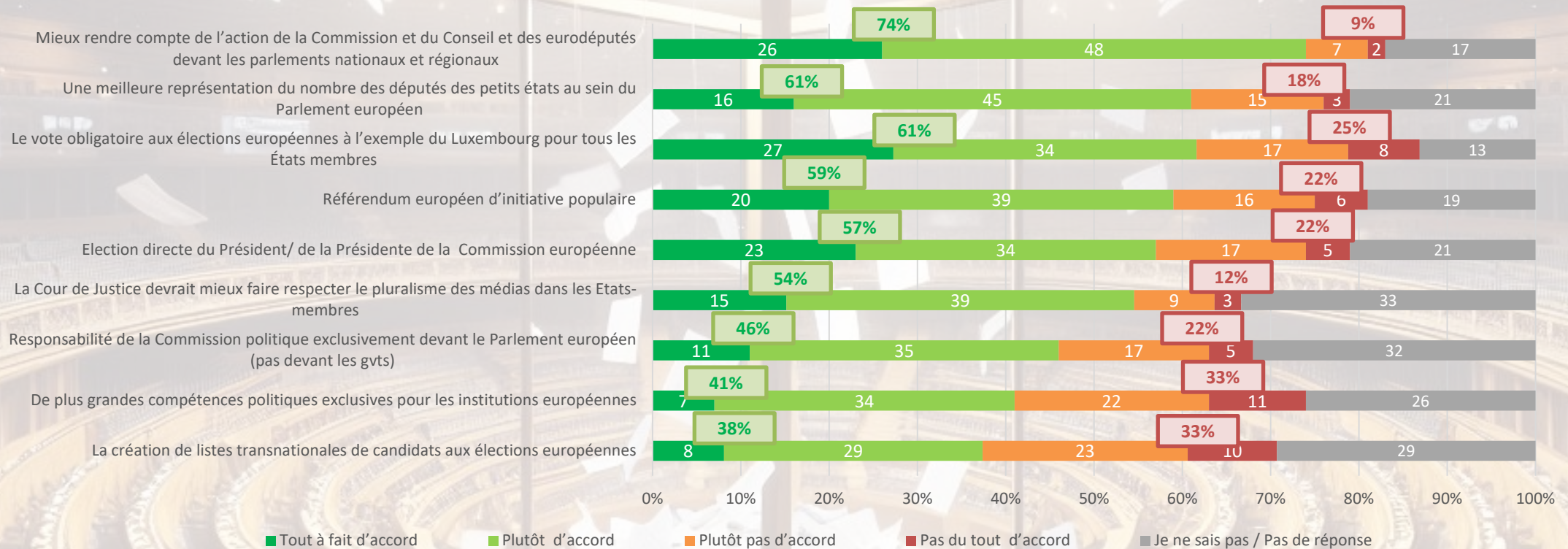


Pour les concitoyens étrangers, les deux éléments les plus importants dans la conception de la citoyenneté sont aussi l'obéissance aux lois et le fait de ne jamais essayer d'éviter de payer les impôts, respectivement 5,7 et 5,5 sur 10. Le vote est tout juste au-dessus de 5 sur 10



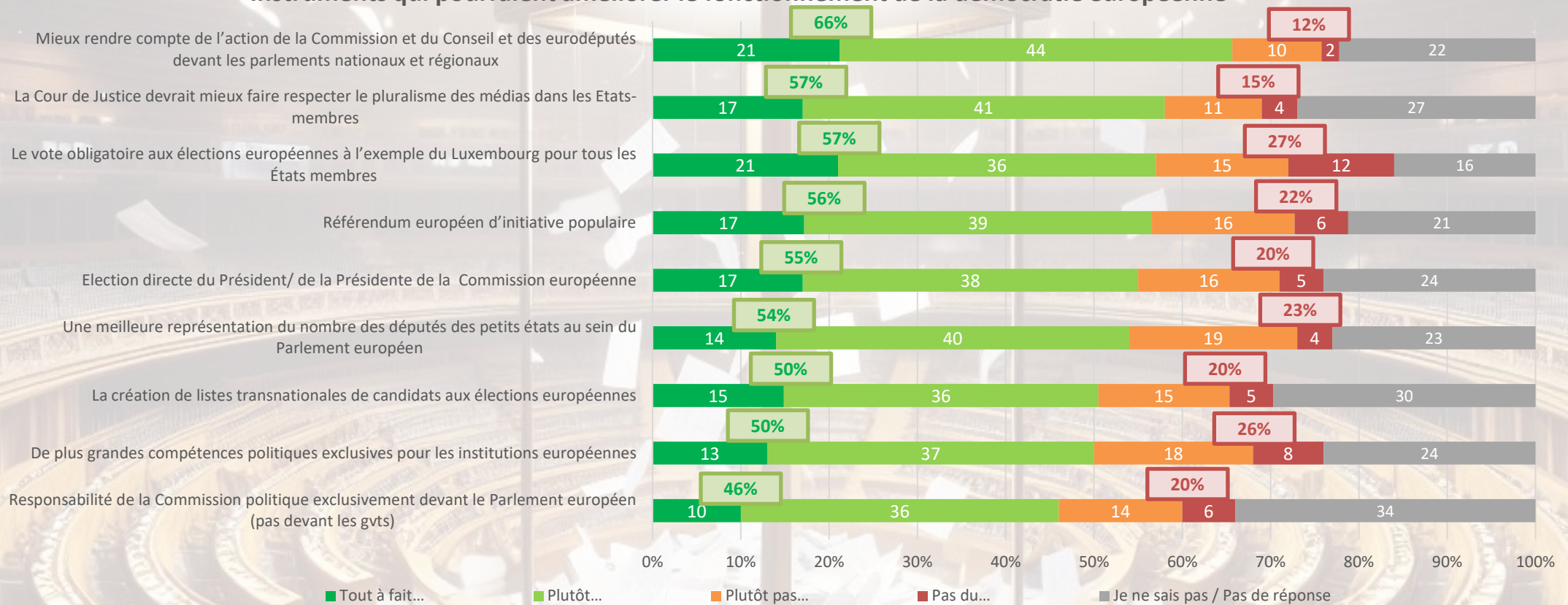
Le principe devant de la responsabilité politique du régime représentatif est plébiscité par les Luxembourgeois. 74% souhaitent que les exécutifs européens rendent des comptes devant toutes les assemblées législatives européenne et/ou nationales

Instruments qui pourraient améliorer le fonctionnement de la démocratie européenne

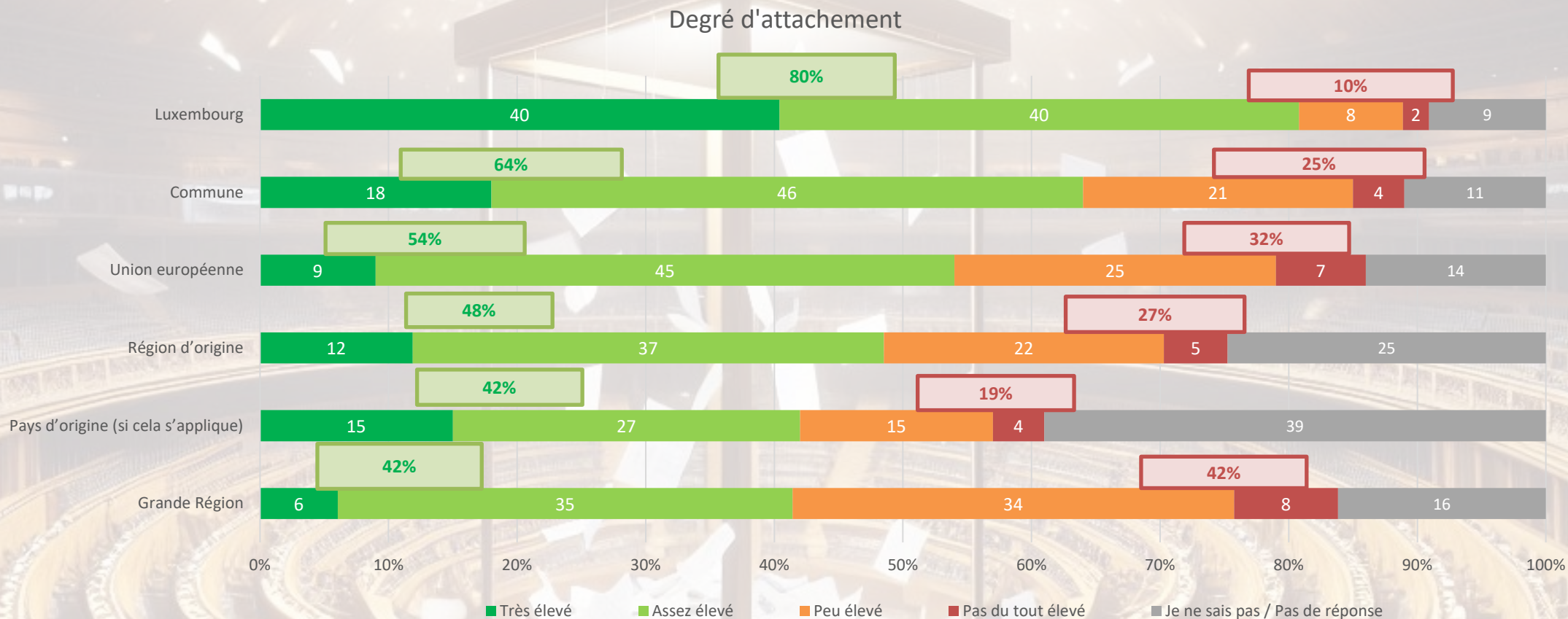


La responsabilité politique parlementaire des exécutifs européens est à hauteur de 66% parmi les étrangers. Ce principe doit être exercé par tous les parlements. « Seulement » 46% sont en faveur d'une unique responsabilité de la Commission européenne devant le Parlement européen

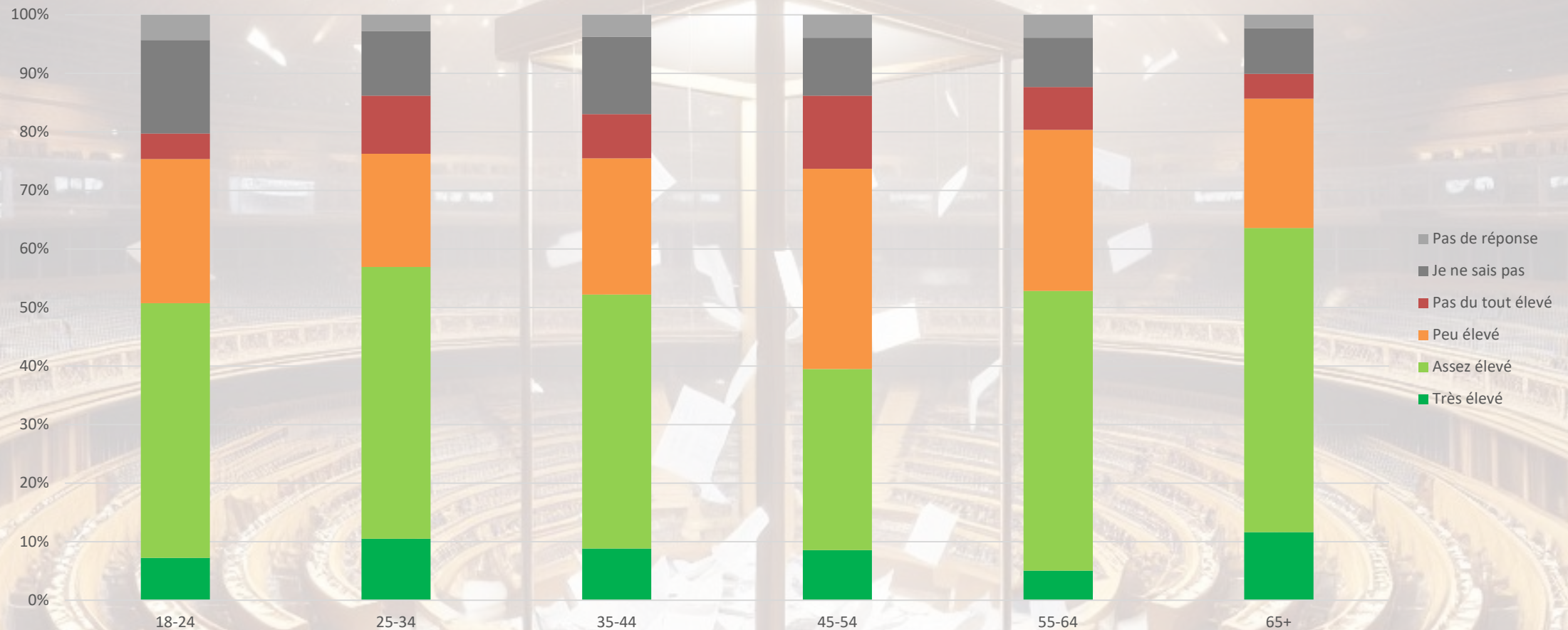
Instruments qui pourraient améliorer le fonctionnement de la démocratie européenne



Les citoyens luxembourgeois sont d'abord attachés à être « luxembourgeois » (80%) puis à l'Union européenne (54%). Cette expression de l'identité nationale atteint un record depuis l'étude sur le référendum de 2005...

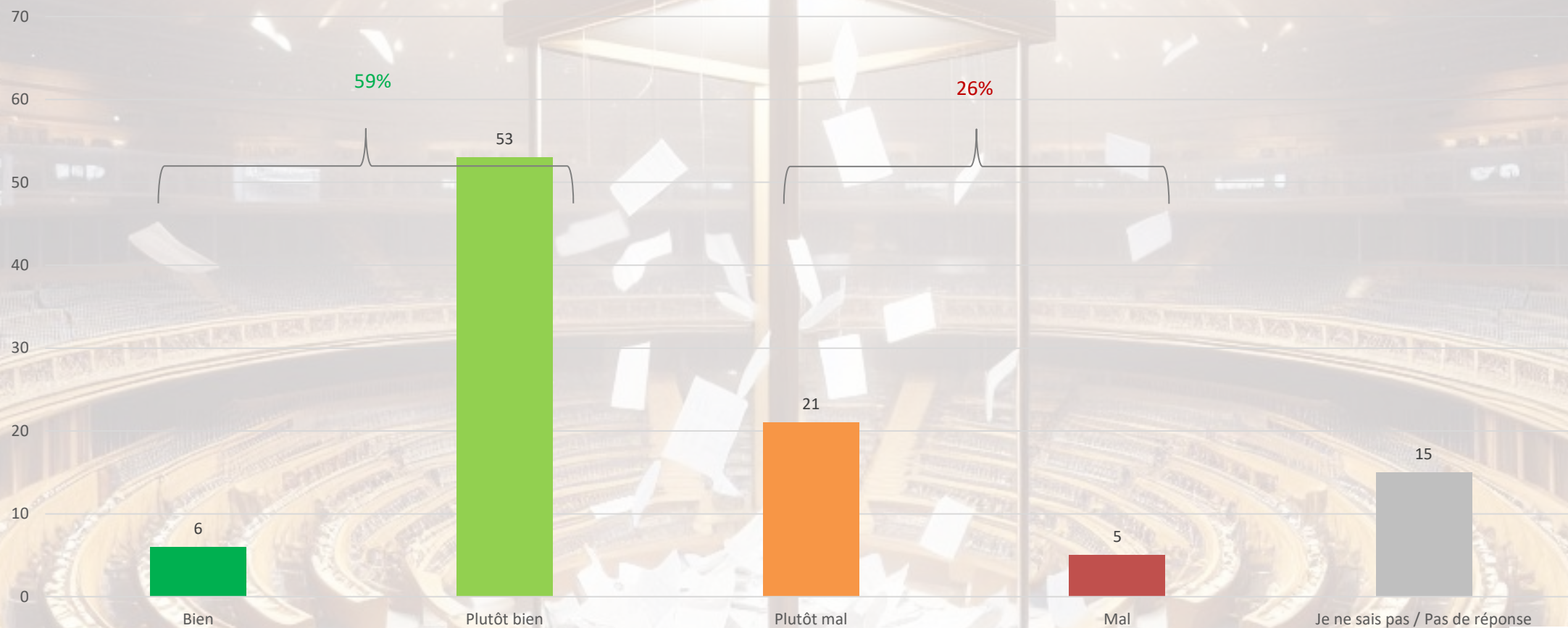


L'attachement à l'Union européenne est encore majoritaire grâce à la cohorte la plus âgée de la société luxembourgeoise. A peine et plus de 50% des 18-24ans le sont



L'harmonie communautaire au Grand-duché tant pour les Luxembourgeois que pour les Etrangers est majoritaire mais en recul de 10 points par rapport à 2023

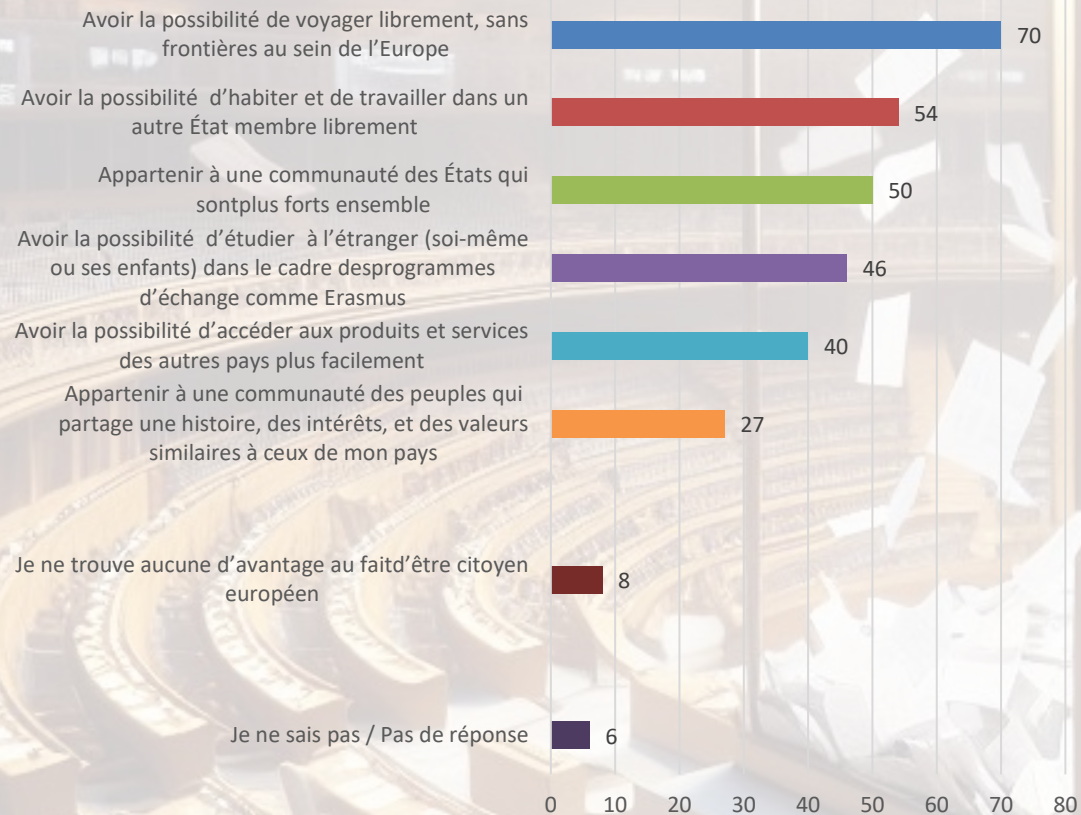
L'harmonie et la compréhension entre les différentes communautés culturelles au Luxembourg se passe:



La citoyenneté européenne signifie essentiellement la mobilité et les droits économiques (voyage, travail, services, etc.) tant pour les citoyens luxembourgeois que les concitoyens étrangers. Seuls un tiers la relie à l'idée d'une communauté politique...

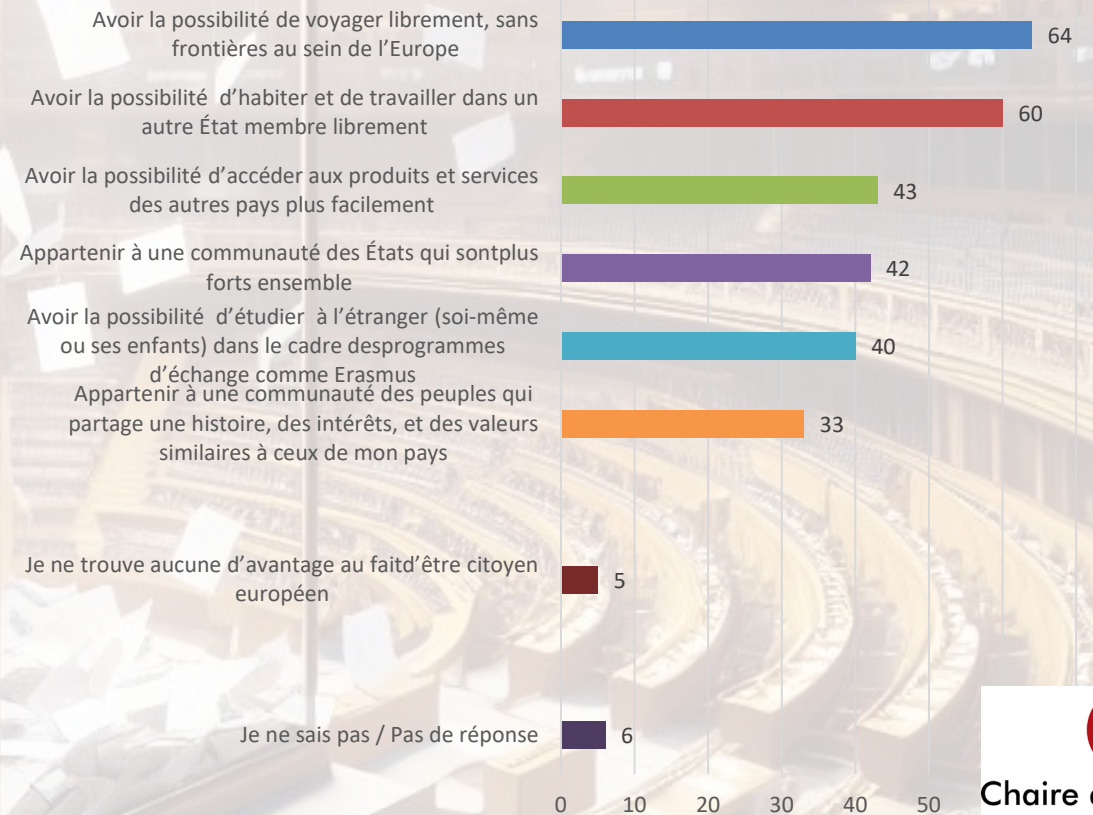
Luxembourgeois

Qu'est-ce que ce signifie pour vous d'être un citoyen européen ?



Etrangers

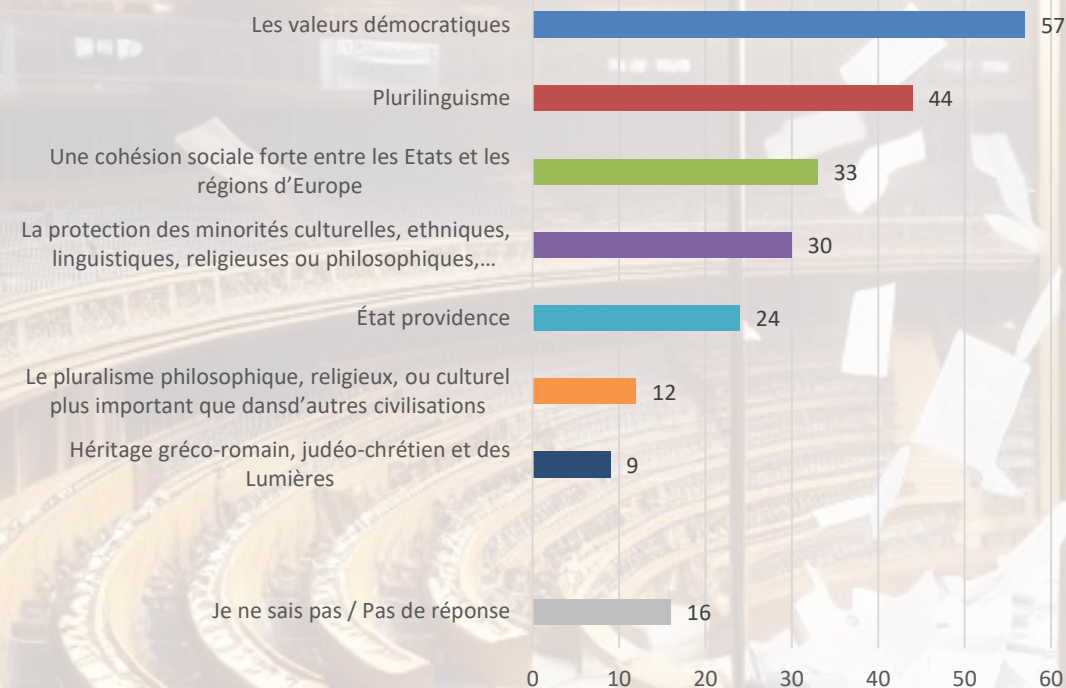
Qu'est-ce que ce signifie pour vous d'être un citoyen européen ?



L'identité européenne signifie avant tout les valeurs démocratiques tant pour les Luxembourgeois que pour les Etrangers, respectivement 57 et 56% le pensent ainsi.

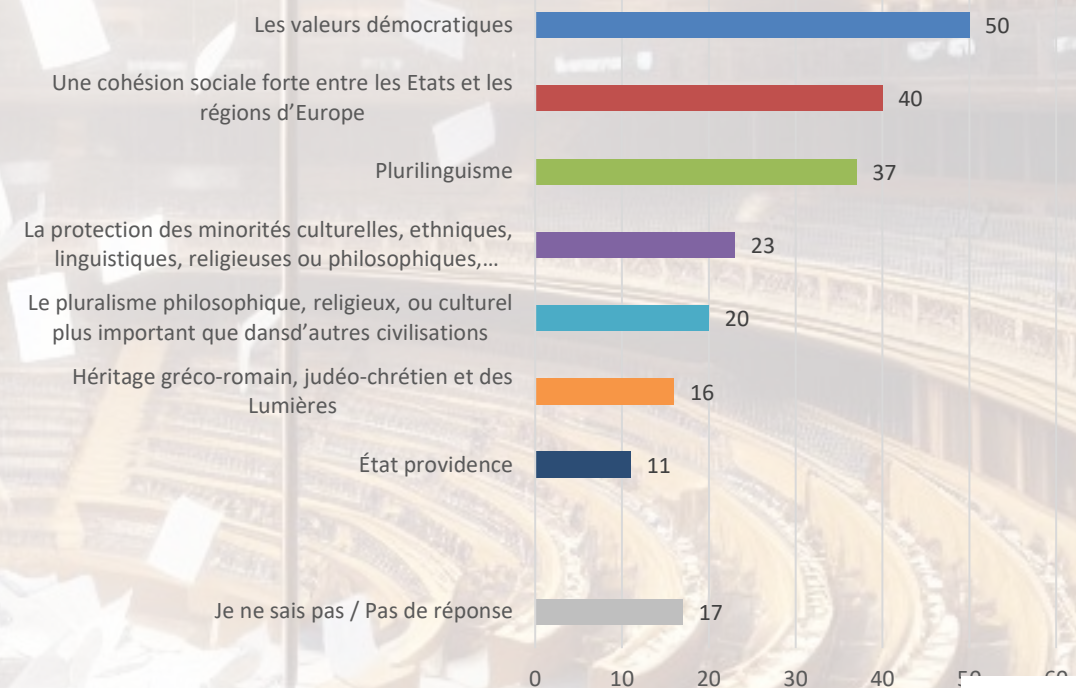
Luxembourgeois

Qu'est-ce que ce signifie pour vous l'identité européenne ?



Etrangers

Qu'est-ce que ce signifie pour vous l'identité européenne ?

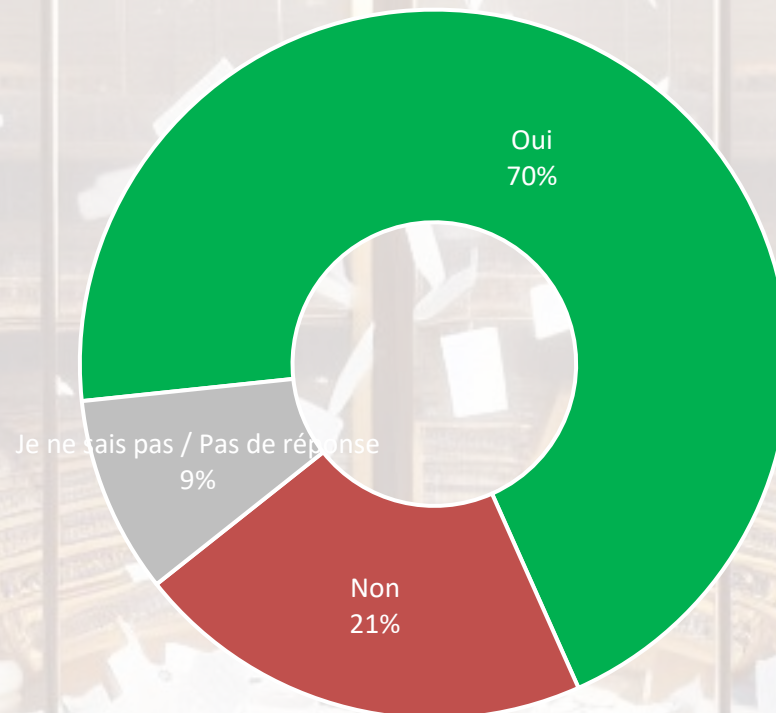


Les spécificités politiques des étrangers en 2024

Partie XI

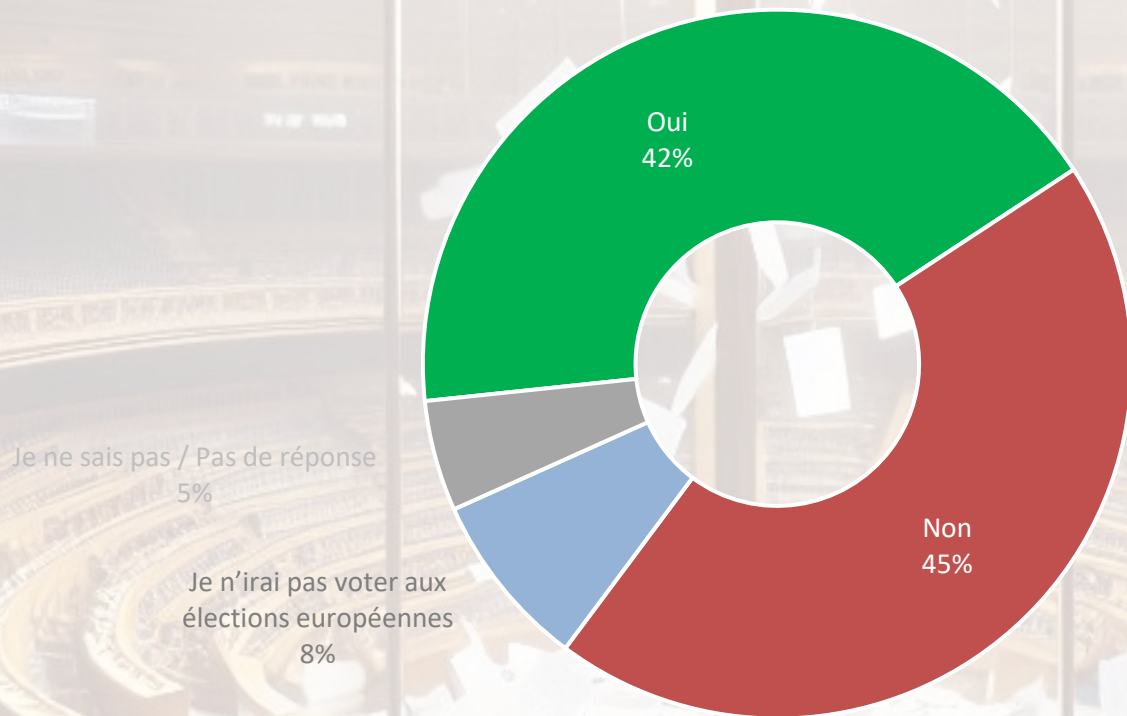
La grande majorité (70%) des étrangers sont informés des élections européennes de 2024 dans leurs langues usuelles

Avez-vous été informé dans votre langue usuelle des élections européennes ?



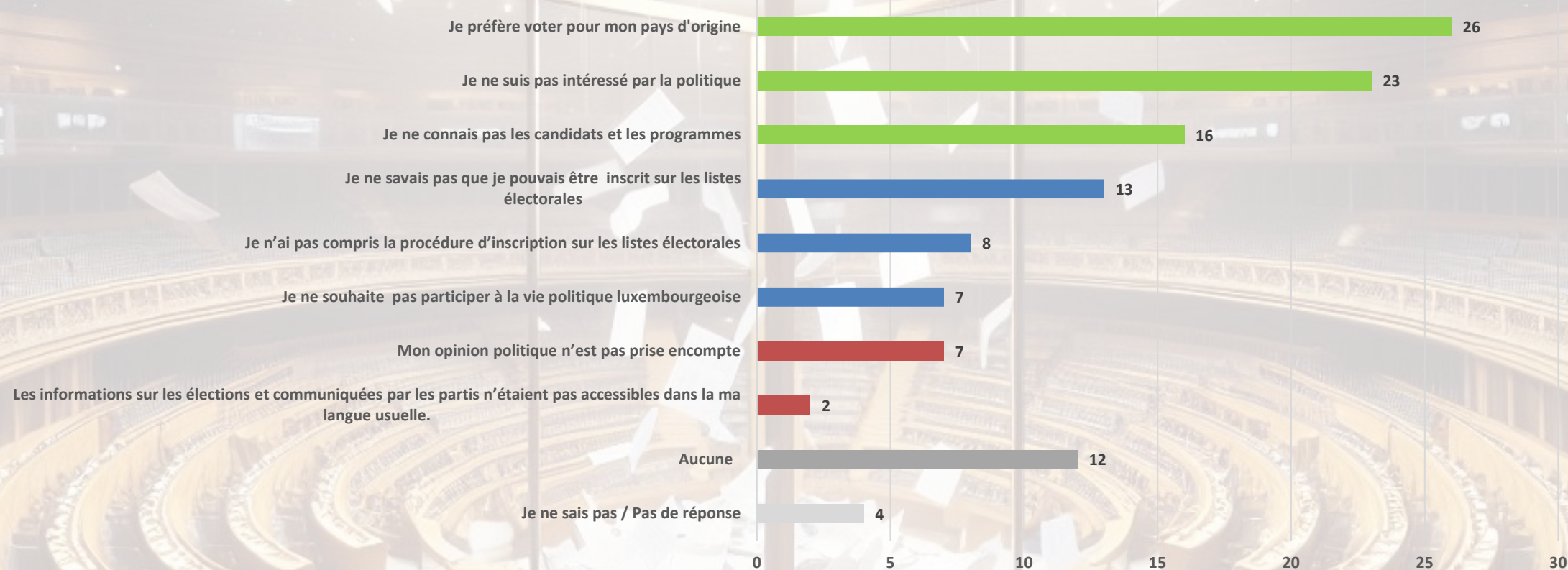
42% des participants étrangers sont inscrits pour voter au Luxembourg aux élections européennes de 2024

Vous êtes vous inscrit(e) pour voter au Luxembourg aux élections européennes du 9 juin 2024?



26% de ceux qui ne sont pas inscrits préfèrent voter pour leurs pays d'origine, 23% d'eux ne sont pas intéressés par la politique, et 16% ne connaissent pas les candidats et les programmes des partis luxembourgeois

Raisons de ne pas être inscrits



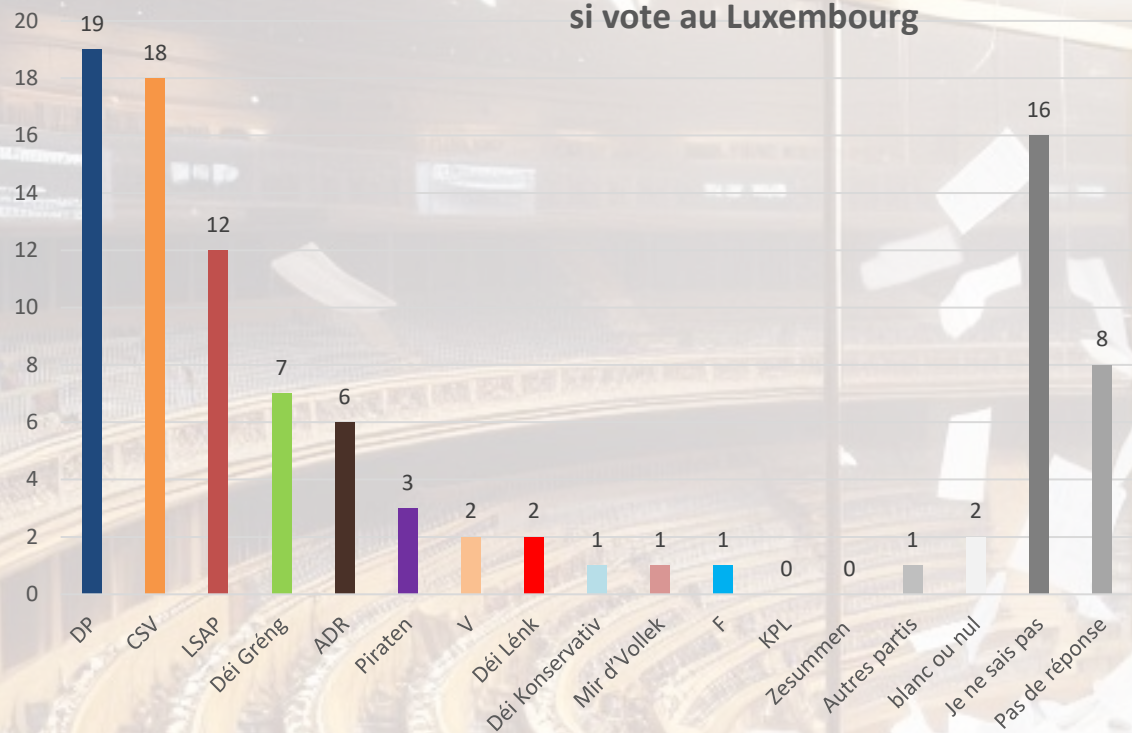
L'identification au système politique luxembourgeois croit parmi les concitoyens étrangers depuis 2020

Facteurs déterminant pour voter

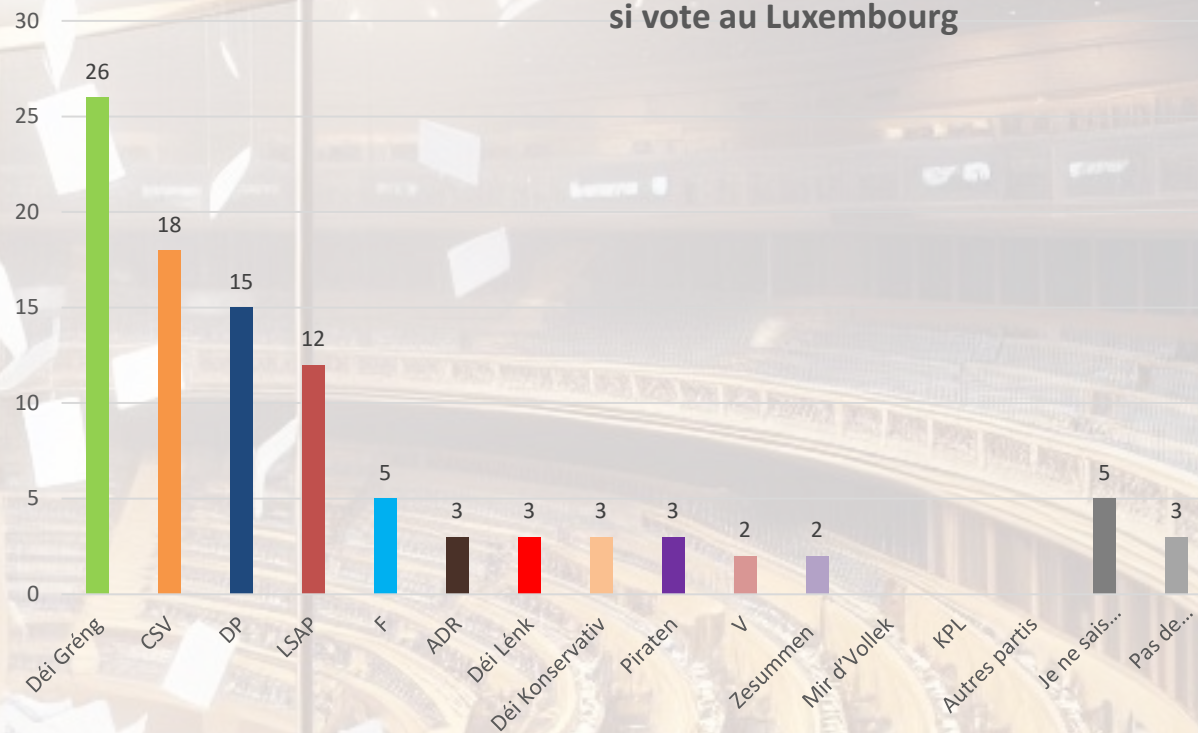


Le positionnement des résidents étrangers aux élections européennes de 2019 par vote principal avantageait les Libéraux et les Chrétiens sociaux alors que les votes préférentiels supplémentaires l'étaient surtout pour les Verts

**Vote principal aux élections européennes de 2019
si vote au Luxembourg**

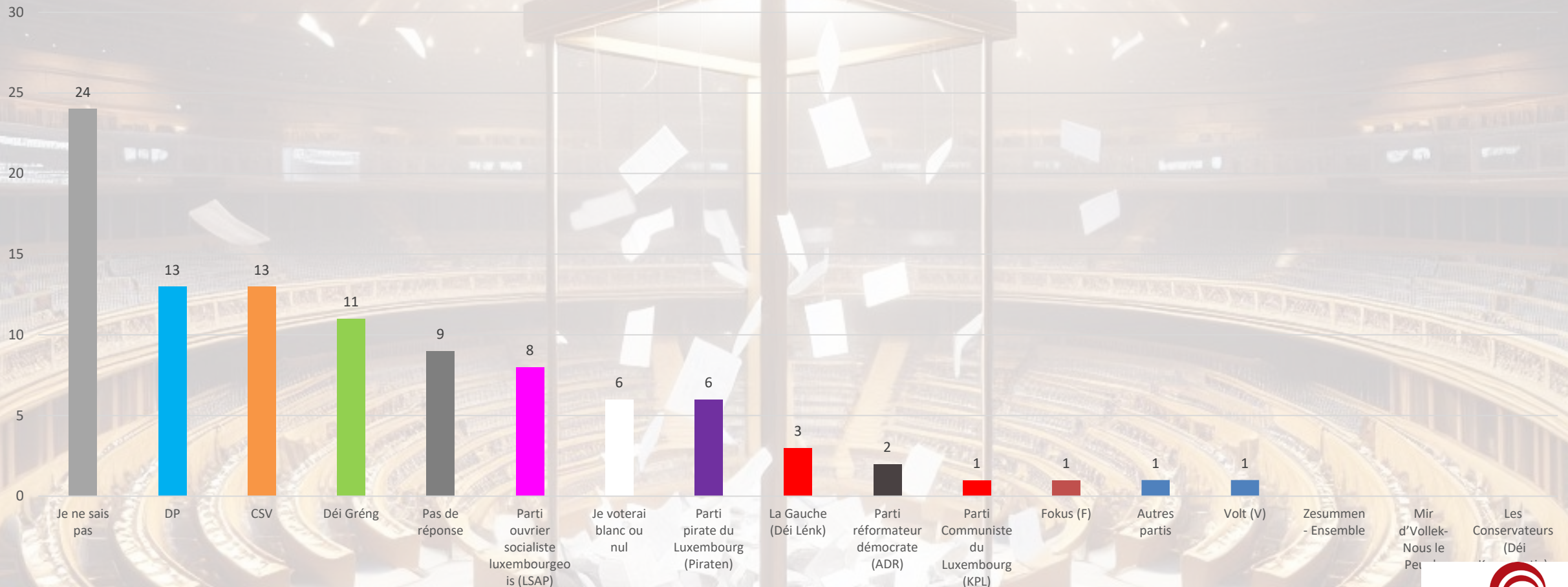


**Autres partis aux élections européennes de 2019
si vote au Luxembourg**



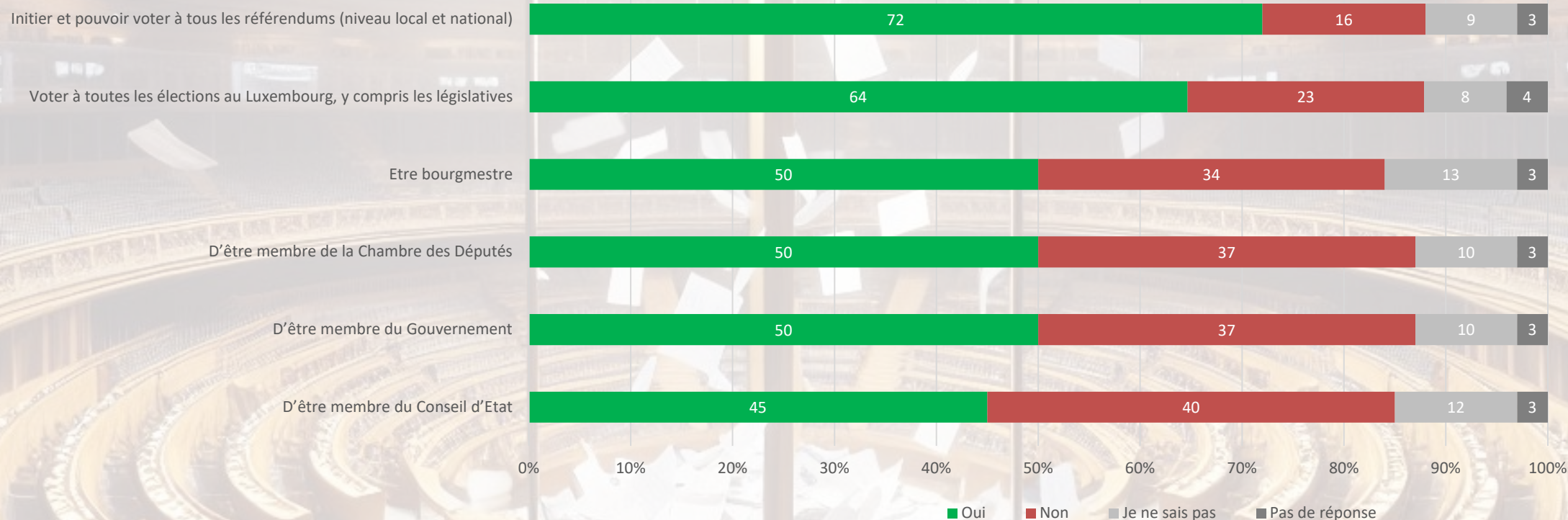
24% des étrangers qui iraient voter, ne savent pas pour qui à moins de 13 jours du scrutin. Le vote principal attribué aux partis luxembourgeois est en recul pour tous sauf pour Les Verts par rapport à 2019 (+ 4 points)

Vote principal aux élections européennes de 2024

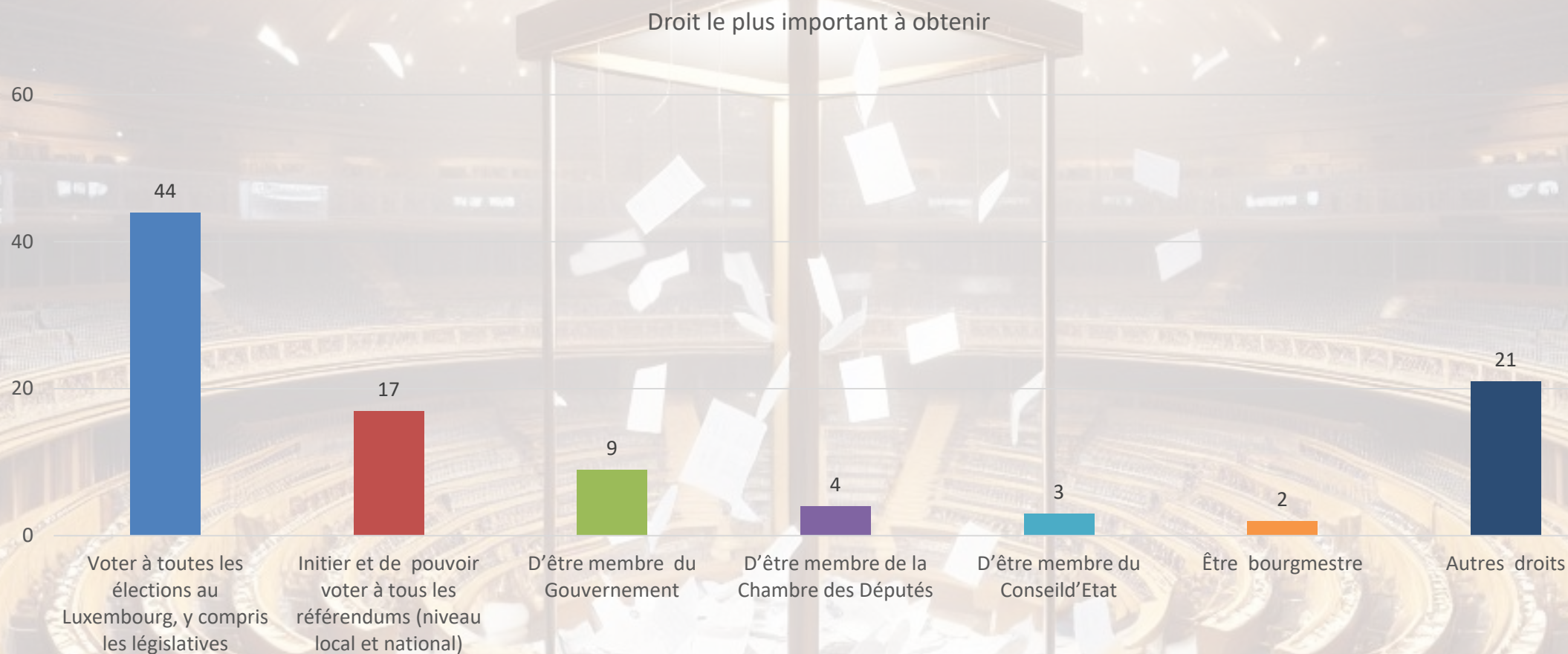


Les concitoyens étrangers souhaitent exercer tous les droits politiques de la démocratie directe et représentative. 74% pour le referendum et 64% pour les élections législatives

Dans le système politique national luxembourgeois, selon vous quels droits les résidents étrangers devraient pouvoir exercer ?

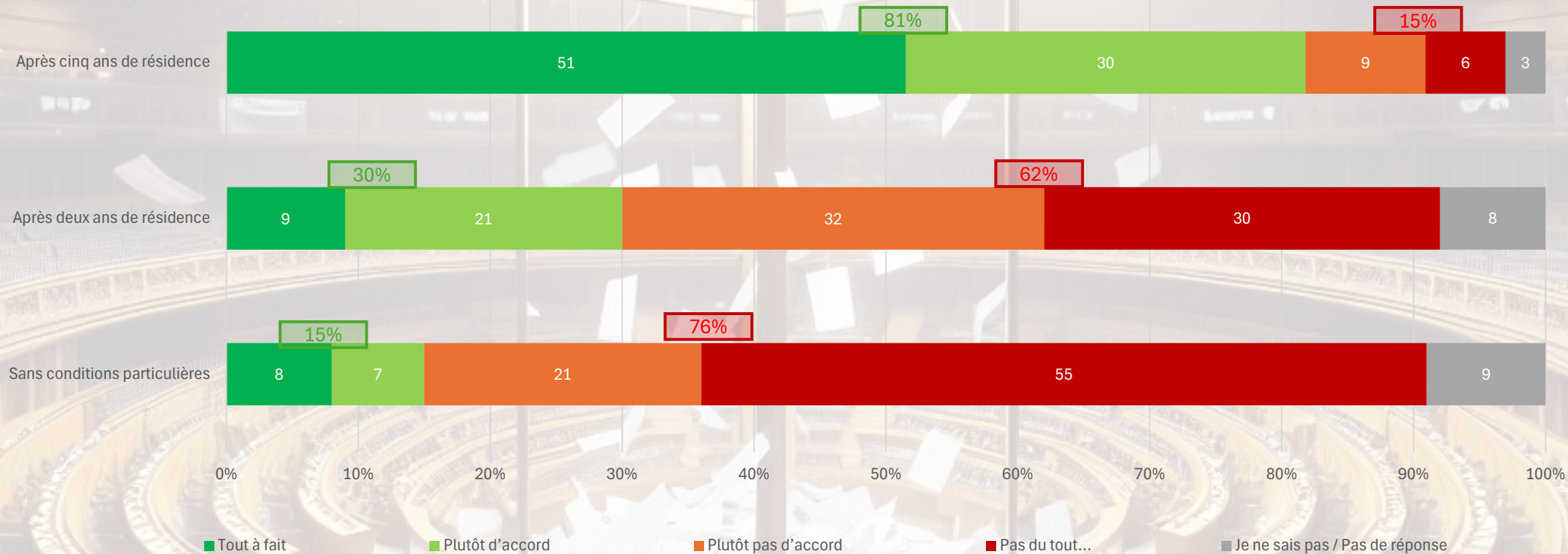


Le droit le plus important à hauteur de 44% est celui de voter pour désigner les membres de la Chambre des Députés. Ce désir demeure minoritaire et augmente « naturellement » avec la durée d'installation au Luxembourg. Il devient majoritaire après 5 années de résidence



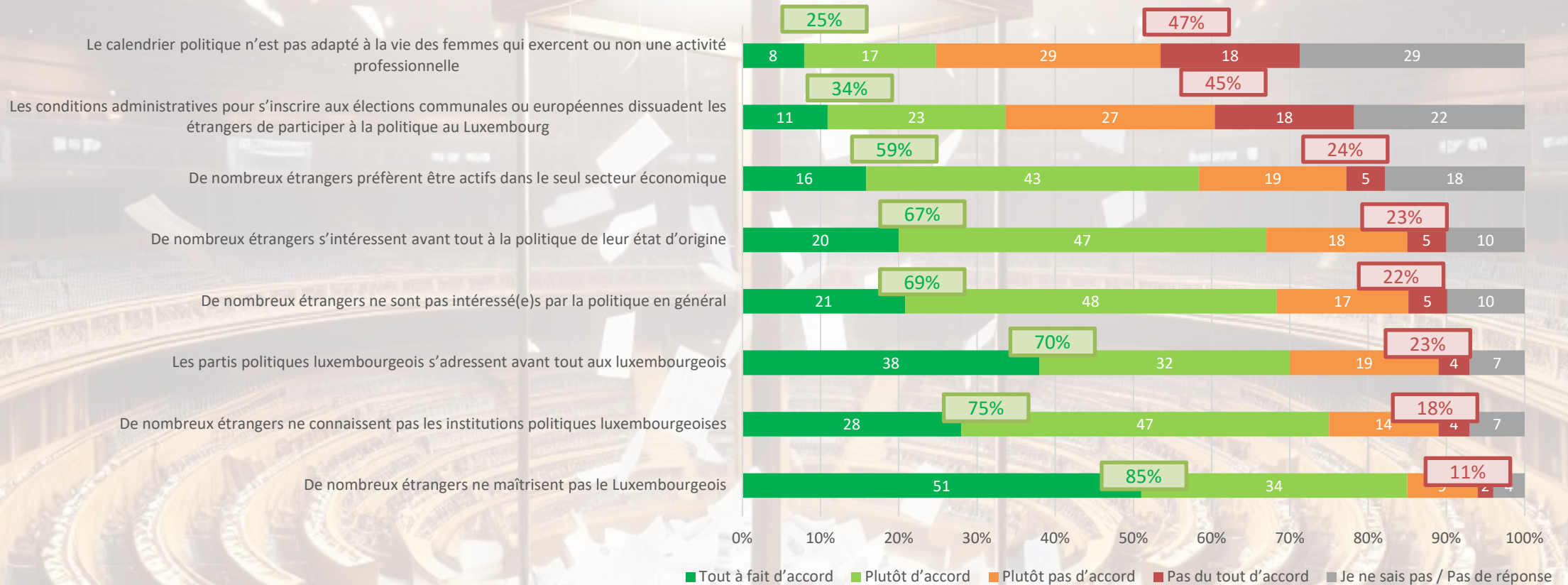
81% des concitoyens étrangers souhaiteraient voter aux législatives après cinq années de résidence

Les résidents étrangers doivent bénéficier du droit de vote pour les élections législatives ?



Les entraves identifiées par les étrangers à une meilleure participation politique est la non-maitrise de la langue luxembourgeoise, la méconnaissances institutions et que les partis politiques luxembourgeois s'adressent avant tout aux Luxembourgeois

Entraves à une meilleure participation politique des résidents étrangers au Luxembourg



Synthèse

Remarqué déjà dans POLINDEX 2023, le déplacement « matérialiste » de l'électorat, c'est-à-dire le fait que les préoccupations économiques et sociales l'emportent sur toutes autres considérations environnementales, sociétales et/ou institutionnelles, se confirme dans POLINDEX 2024. Le logement demeure toujours la préoccupation politique essentielle la communauté des citoyens (de nationalité ou de résidence). Sur les dix items les plus cités, neuf sont « matérialistes » pour les Luxembourgeois et 8 i « matérialistes » pour les étrangers (le pouvoir d'achat, la santé, de l'immigration, la sécurité, etc.). Le « déportement » vers le pôle « matérialiste » est plus accentué chez les étrangers que chez les Luxembourgeois, même s'il est atténué en apparence pour les premiers par leur volonté grandissante d'exercer tous les droits politiques, y compris de voter aux élections législatives. Le seul thème « post-matérialiste » placé « haut » dans le chef du citoyen reste l'environnement et le changement climatique. Mais cela ne se traduit pas électoralement notamment pour les Verts qui resteraient en « convalescence électorale » dans POLINDEX 2024.

Les partis au gouvernement, les autres oppositions parlementaires et/ou les nouveaux partis apparus, semblent peu profiter de cette nouvelle configuration du système des valeurs des Luxembourgeois et des étrangers. L'action du Gouvernement après six mois est, certes, jugée « positivement » mais, son taux de 5,3 sur 10 parmi les Luxembourgeois ne peut être considéré comme un « état de grâce ». Par rapport aux européennes de 2019, l'ADR progresserait ainsi que les Socialistes au regard des votes de liste qui par ailleurs augmenteraient de 8% de manière générale, signes d'une politisation et d'une réification des cultures politiques accrues. Lesdites dynamiques électorales ne seraient pas toutefois à l'origine de l'hypothétique nouvelle distribution des six sièges réservés au sein du Parlement européen pour le Luxembourg. Bien plus, la nouvelle répartition dépendrait de la capacité des Libéraux et/ou des Verts à attirer ou non un très grand nombre de votes préférentiels dans les cinq derniers jours précédant le scrutin comme ils l'avaient fait en 2019. Les Chrétiens sociaux progresseraient aussi qu'à cette condition. Il est à noter également que près de 36% du corps électoral n'a pas encore décidé sur quel parti ou candidat se portera ses suffrages une semaine avant le scrutin. C'est désormais le lot commun des démocraties européennes d'avoir plus d'un tiers d'indécis dans la dernière semaine électorale, nourri par ailleurs au Luxembourg que les problèmes identifiés comme étant les plus importants ne peuvent être résolus en premier lieu dans le chef du citoyen par aucun des partis concourant à l'élection du 9 juin 2024. Le Luxembourg n'est pourtant pas devenu une simple « démocratie d'émotion ». Pour preuve, la socialisation politique et la construction de l'opinion se font principalement à travers les canaux familiaux, amicaux et les médias professionnels de l'information.

Si la communauté des citoyens demeure très attachée à la démocratie représentative, sa confiance est plus grande au niveau national qu'au niveau européen. La communauté des citoyens, sans être souverainiste, exige une meilleure répartition des compétences entre l'Union et les Etats-membres Sur certaines politiques comme la fiscalité, la politique sociale ou bien encore l'éducation, ladite communauté souscrit plutôt à la coopération qu'à l'approfondissement à caractère « fédéral centralisateur ». L'électorat est aussi soucieux de cohésion sociale entre les régions d'Europe appliquée dans le cadre de la subsidiarité. Qui plus est, elle appelle à une meilleure responsabilisation politique de l'exécutif européen devant toutes les instances parlementaires, européenne et/ou nationales. La communauté des citoyens au Luxembourg demeure assurément très intéressée par les innovations concernant les politiques publiques qui pourraient être prises au niveau de l'Union européenne. Ce « désir d'Europe » relativement élevé par rapport à ses voisins est d'autant présent que la pérennité de la guerre en Ukraine et ses conséquences l'inquiète énormément.



Informations complémentaires

Equipe POLINDEX : polindex@uni.lu

Site Master en études parlementaires : <http://mep.uni.lu>- Courriel : mep@uni.lu

Site Chaire : <http://chaireparlementaire.uni.lu>- Courriel : demos@uni.lu

